



# Licitaciones Públicas

## Manual de acceso a la conferencia Microsoft Teams

Rev. 01

Autor: Dirección de Informática.

# Objetivo del documento

---

Con este manual podrá conocer y utilizar la opción del portal de Licitaciones Públicas, para subir el documento de propuesta económica con contraseña.

## 1. Importante

---

Para poder utilizar es necesario contar con lo siguiente:

- Tener una conexión a internet
- Tener webcam, micrófono, bocinas o audífonos

## 2. Descarga e instalación

---

Realizar la descarga del producto desde la siguiente dirección web para equipo de cómputo de escritorio o portátil, Para dispositivos móviles o Tablet, descargar con el nombre Microsoft TEAMS de las tiendas AppStore y PlayStore.

<https://www.microsoft.com/es-mx/microsoft-365/microsoft-teams/download-app>

Realizar la instalación dando doble clic sobre el archivo descargado

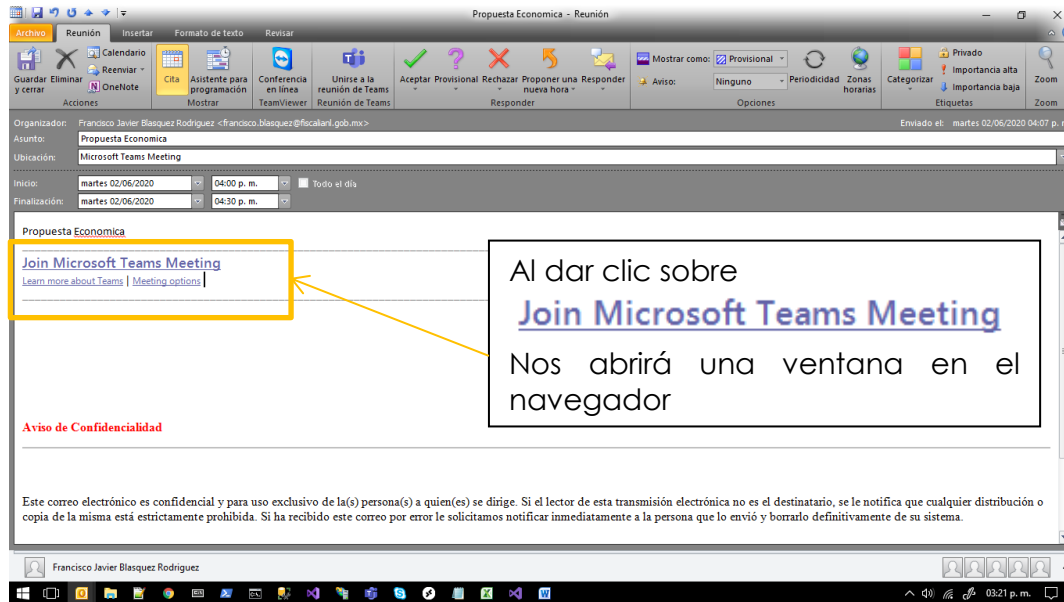


Preferentemente utilizar el navegador Google Chrome, en caso de no tenerlo descargarlo de la siguiente URL

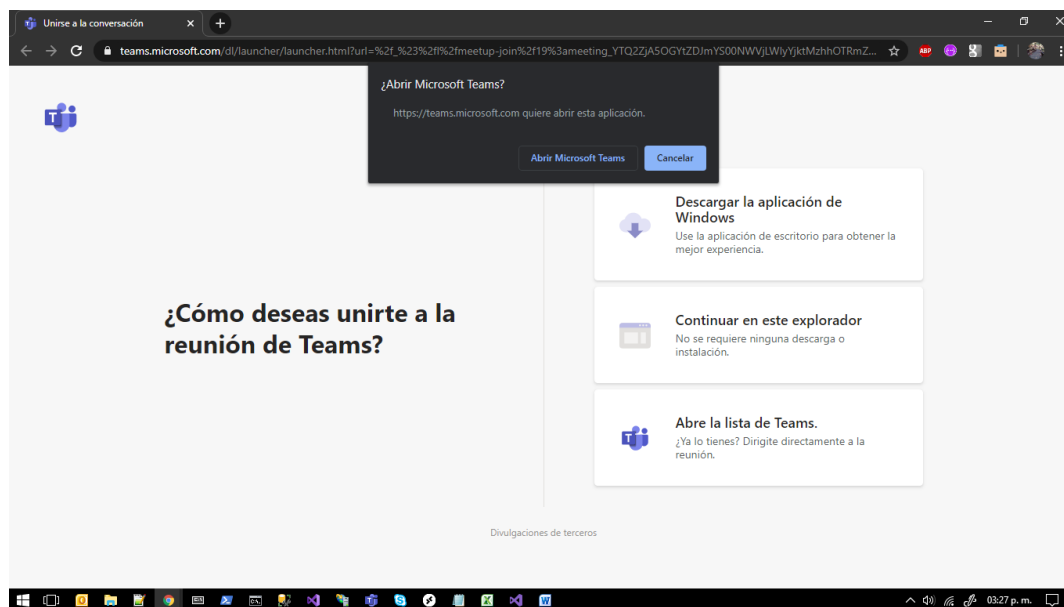
<https://www.google.com/intl/es/chrome/>

## 3. Invitación por correo electrónico

La convocante realiza la invitación a la reunión, nos llegara un correo para agendarlo en este correo tenemos la liga de la sala de conferencia.

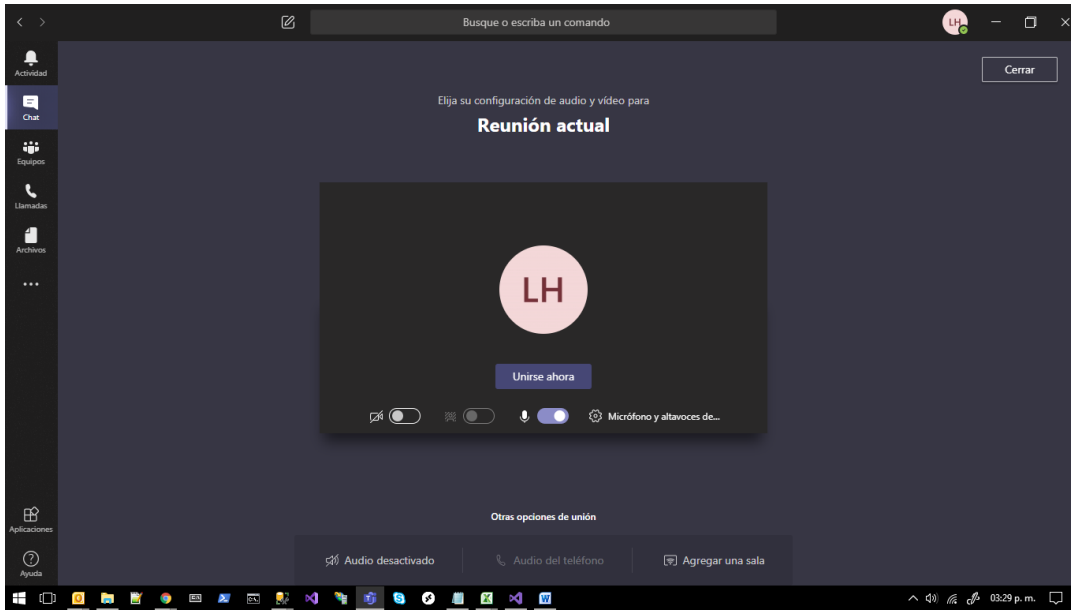


En caso de tener instalado la aplicación de Microsoft Teams, nos mostrar si queremos abrirlo en el programa.



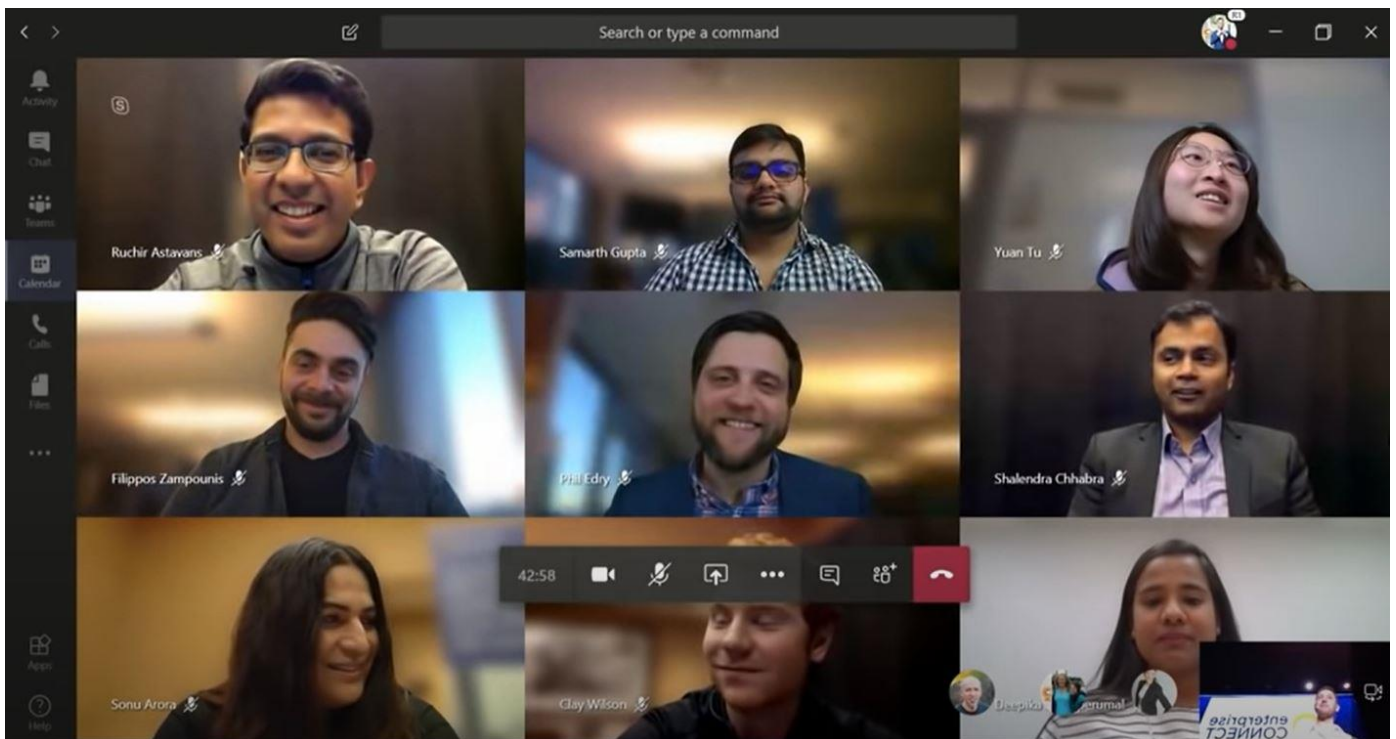
**Abrir Microsoft Teams**

Damos clic en lo cual abrirá la aplicación.



**Unirse ahora**

Damos clic en y ya estaremos en la reunión.





Si experimenta algún problema, tiene preguntas o comentarios, con gusto lo podemos atender en el teléfono (81) 2020-7751 o enviando un correo electrónico a [cst@pjenl.gob.mx](mailto:cst@pjenl.gob.mx)

Le agradecemos su atención.