



Reporte Estadístico

NOVIEMBRE 2025
Dirección de Archivo Judicial



Dirección de
Archivo Judicial





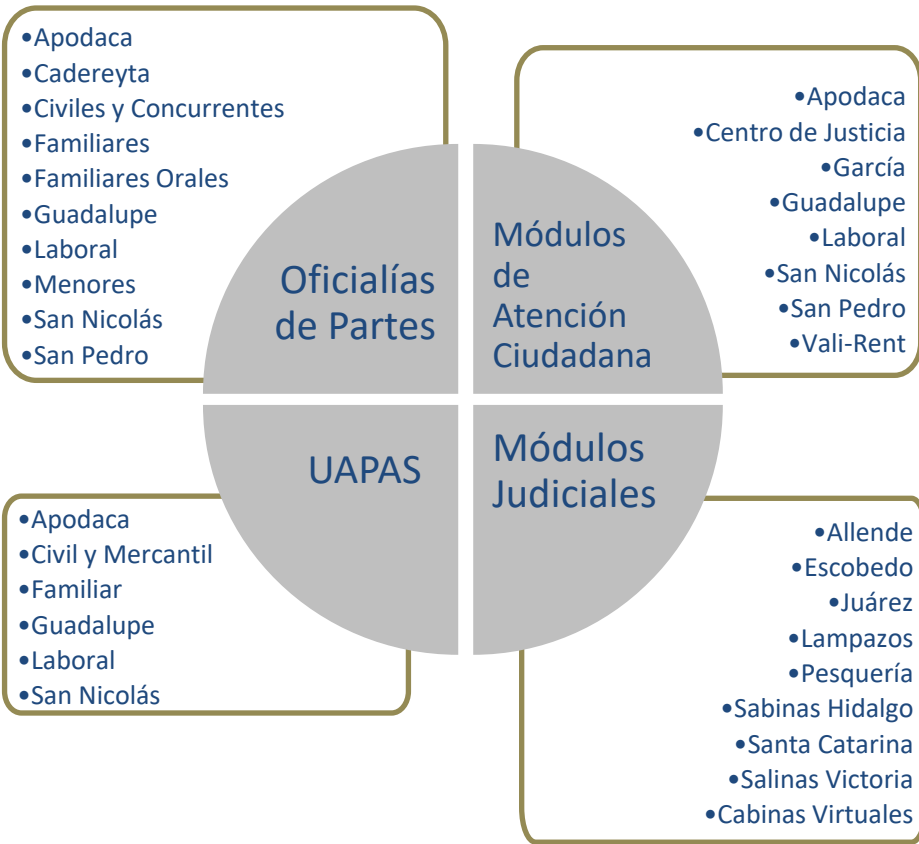
Integración de la Dirección del Archivo Judicial



DISTRIBUCIÓN POR COORDINACIÓN

Coordinación de Atención Ciudadana

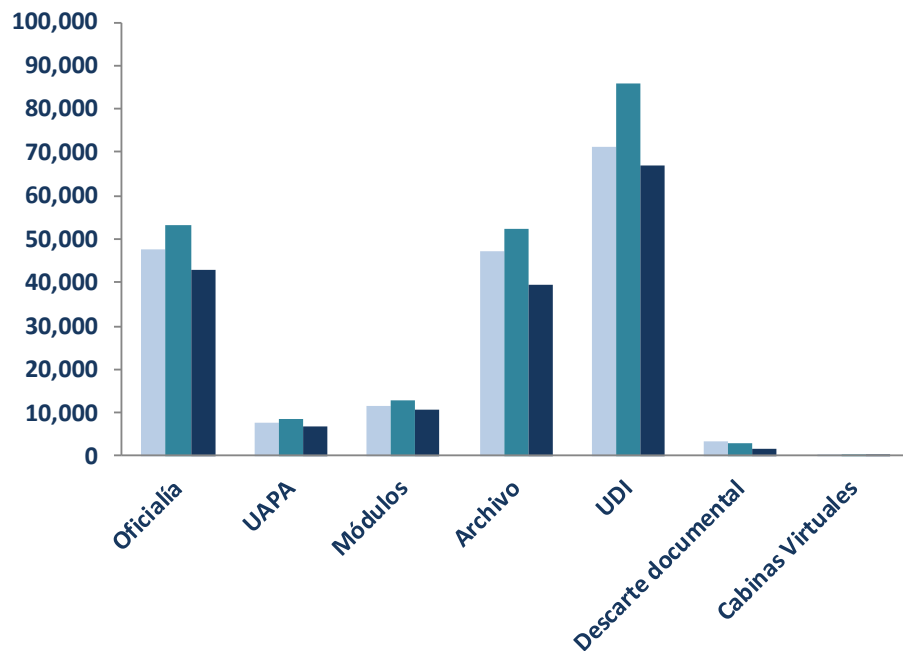
Coordinación del Archivo Judicial





PRESTACIÓN DE SERVICIOS

Comparativa mensual



Nuestros servicios:

- ✓ Recepción, registro y digitalización de escritos.
- ✓ Levantamiento de comparecencias.
- ✓ Entrega de copias certificadas.
- ✓ Devolución de documentos.
- ✓ Vinculación.
- ✓ Orientación y consulta.
- ✓ Guarda y custodia de expedientes.
- ✓ Préstamo de expedientes.
- ✓ Traslado interno de documentos.
- ✓ Disposición documental.
- ✓ Servicios de mediación en Módulos Judiciales.

	Oficialía	UAPA	Módulos	Archivo	UDI	Descarte documental	Cabinas Virtuales	Total
Septiembre	47,544	7,635	11,338	47,300	71,281	3,514	60	188,672
Octubre	53,332	8,543	12,594	52,264	85,835	2,925	64	215,557
Noviembre	43,117	6,732	10,502	39,386	67,051	1,452	51	168,291

Total de servicios
NOVIEMBRE
168,291

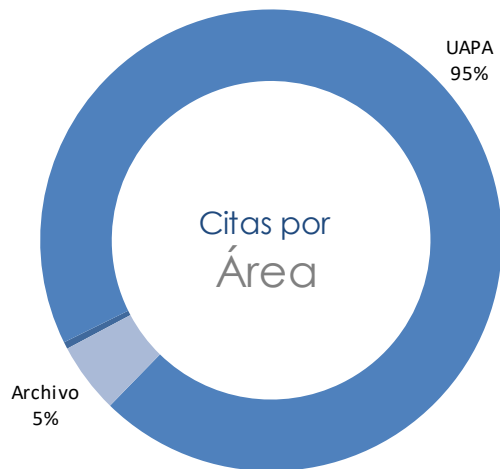
43,117	6,732	10,502	39,386	67,051	1,452	51
Oficialía	UAPA	Módulos	Archivo	UDI	Descarte documental	Cabinas Virtuales



JUSTICIA A DISTANCIA

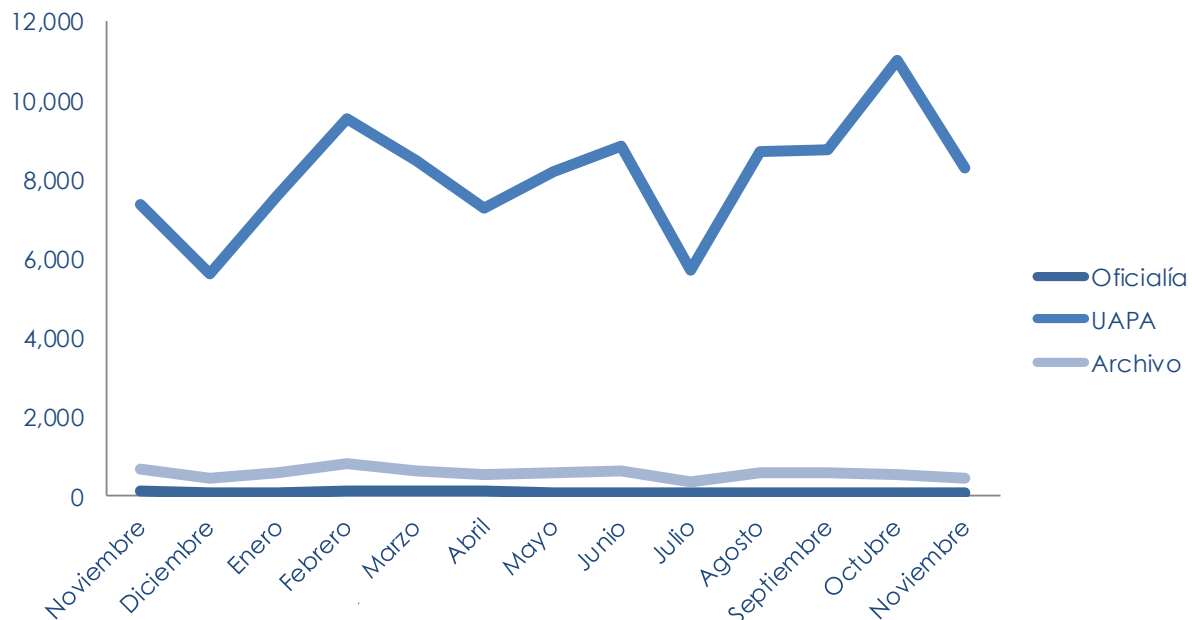
Sistema de citas por área

NOVIEMBRE



Total Citas 8,777

Oficialía	UAPA	Archivo
43	8,301	433





Coordinación de Atención Ciudadana





Oficialías de Partes





Se atendieron un total de: **487** llamadas.

De las cuales: **1** agendó cita.

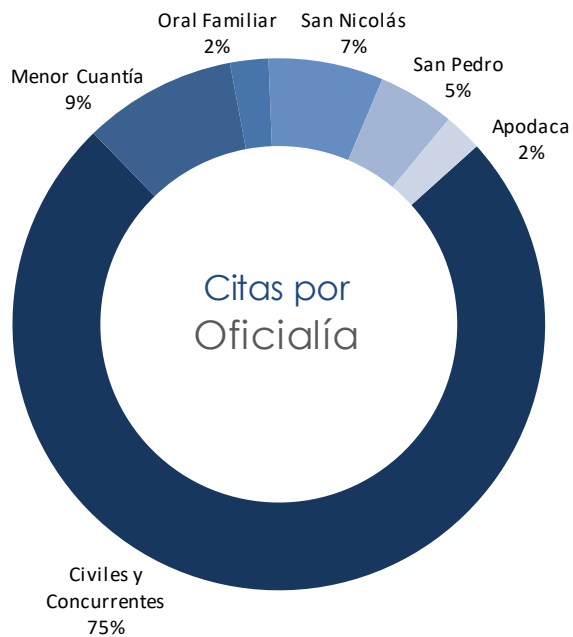
Solicitando información en general: **486**

Por medio del Tribunal Virtual, se generaron: **24** citas.

Se atendieron: **23** mensajes.

De los cuales se agendaron **18** citas.





Oficialía	Tribunal Virtual	Medios de Comunicación	Total
Civiles y Concurrentes	17	15	32
Menor Cuantía	4	0	4
Familiar	0	0	0
Oral Familiar	1	0	1
Apodaca	0	1	1
Guadalupe	0	0	0
San Nicolás	0	3	3
Cadereyta	0	0	0
San Pedro	2	0	2
Laboral	0	0	0
Total	24	19	43



Recepciones NOVIEMBRE 43,117

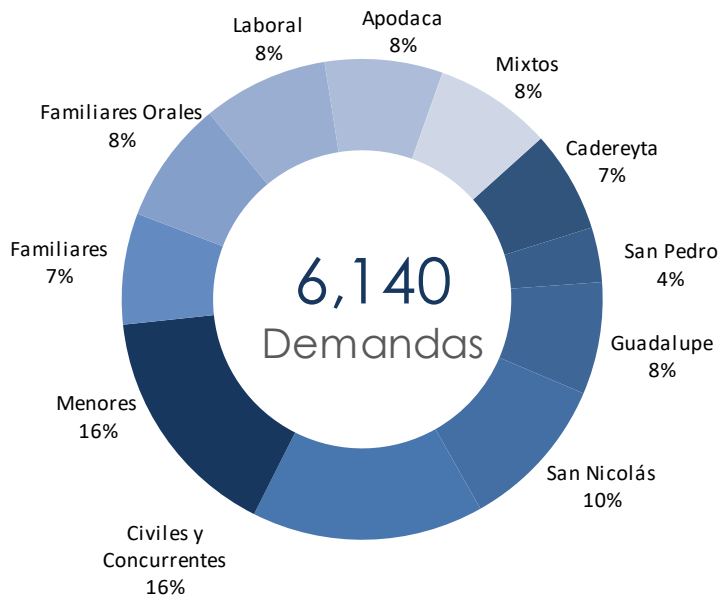
RECEPCIONES Tipos de documento Oficialía física y buzón



Promociones



Demandas

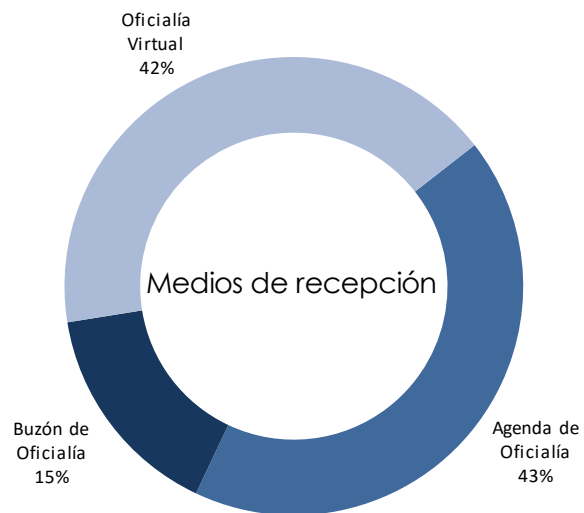
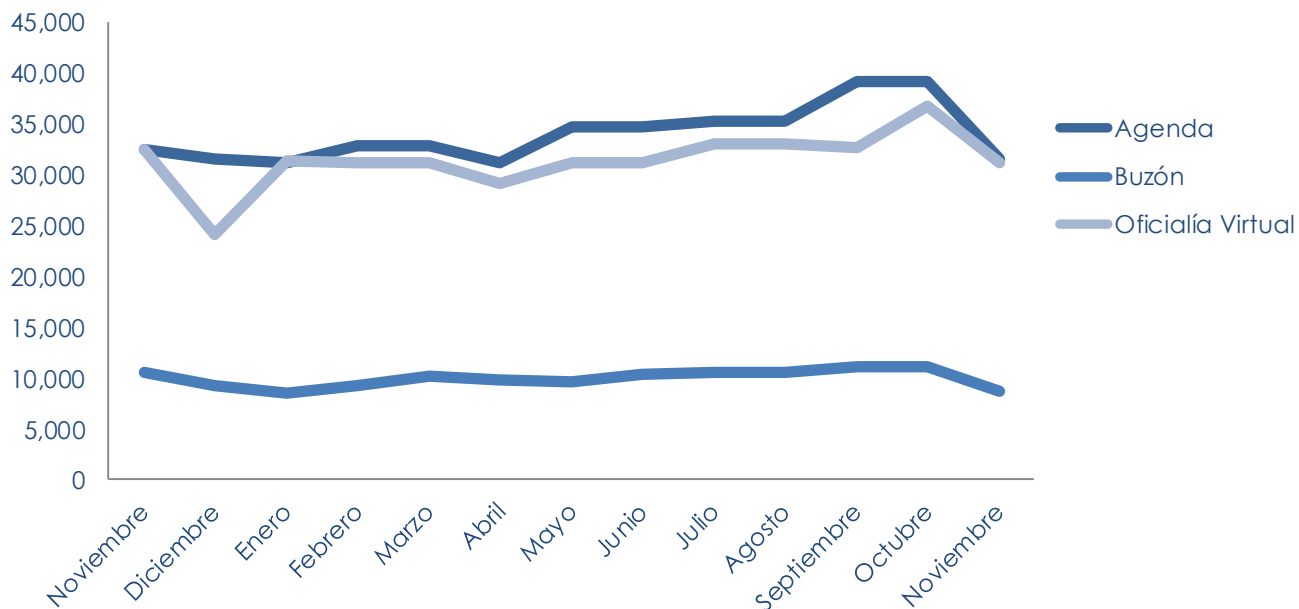




CONTRASTE DE MEDIOS DE RECEPCIÓN

Presenciales vs. Virtuales

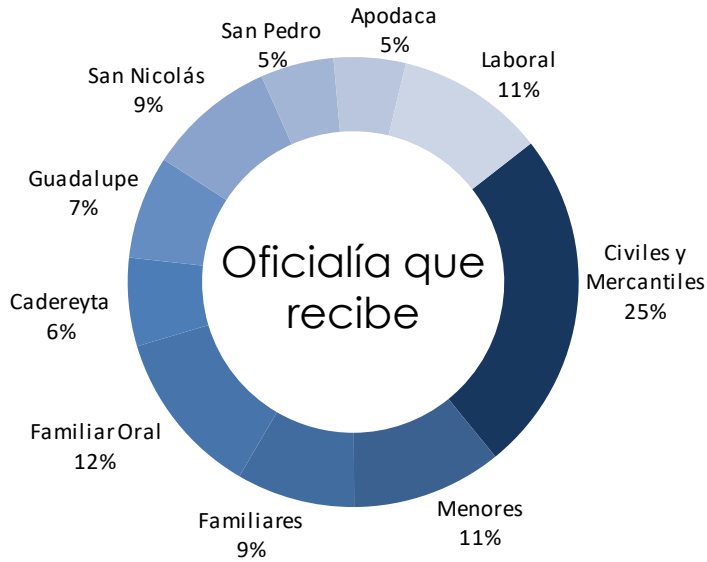
NOVIEMBRE



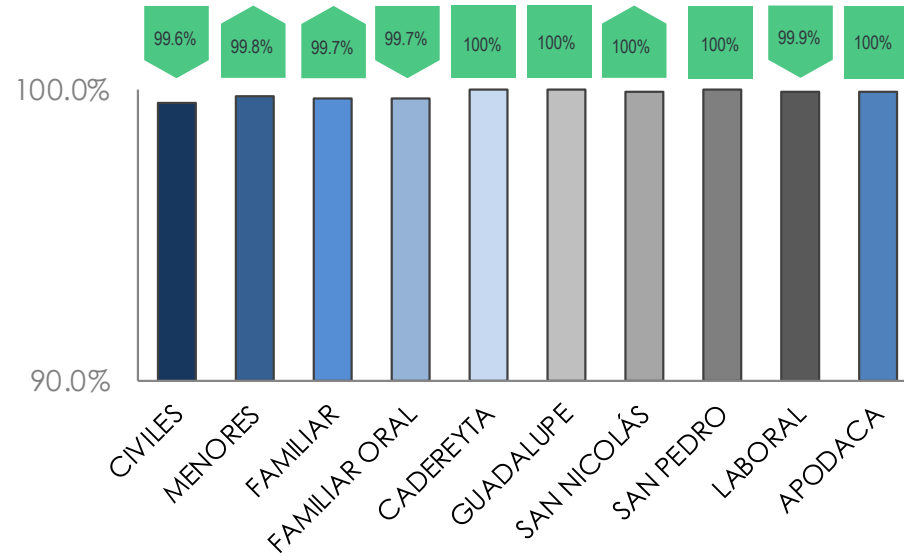
Tipo de ingreso	Promociones	Demandas	Total
Agenda de Oficialía	27,548	4,085	31,633
Buzón de Oficialía	9,429	2,055	11,484
Oficialía Virtual	29,512	1,674	31,186
Total	66,489	7,814	74,303



Desglose por servicio



Indicador: mantener 95% sin rechazo por parte de Juzgado



Oficialía	Agenda de Oficialía	Buzón de Oficialía*	Oficialía Virtual**	Total
Civiles y Mercantiles	7,811	2,904	89	10,804
Menores	3,414	1,156	6	4,576
Familiares	2,685	471	37	3,193
Familiar Oral	3,787	738	148	4,673
Apodaca	1,631	550	197	2,378
Cadereyta	2,008	206	111	2,325
Guadalupe	2,345	634	93	3,072
San Nicolás	2,908	869	225	4,002
San Pedro	1,665	320	68	2,053
Laboral	3,379	932	212	4,523
Total	31,633	8,780	1,186	41,599

*Solo Buzones operados por alguna oficialía física

**Solo demandas virtuales tramitadas por alguna oficialía física



Unidades de Asistencia Procesal Administrativa





SISTEMA DE CITAS

Desglose por Sistema
NOVIEMBRE

Se atendieron un total de: **4,008** llamadas.

De las cuales: **2,953** agendaron cita.

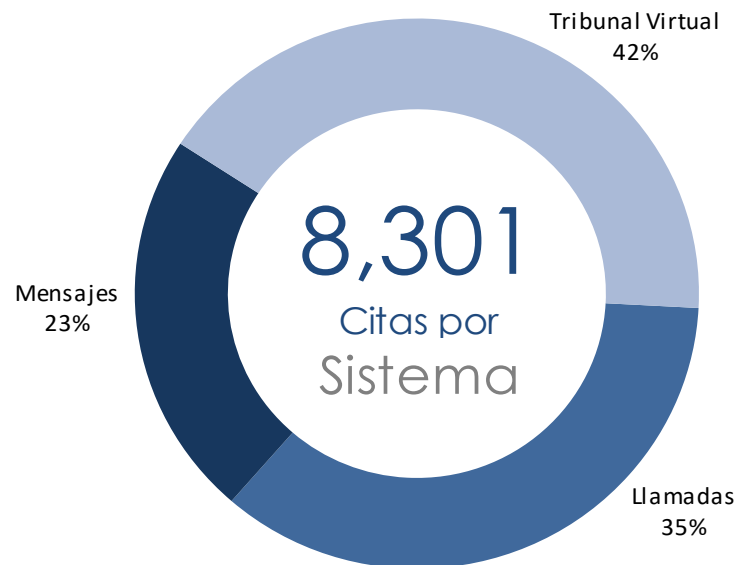
Solicitando información en general **1,055**

Por medio del Tribunal Virtual
se generaron:

3,458 citas.

Se atendieron: **1,936** mensajes.

De los cuales: **1,890** agendaron cita.

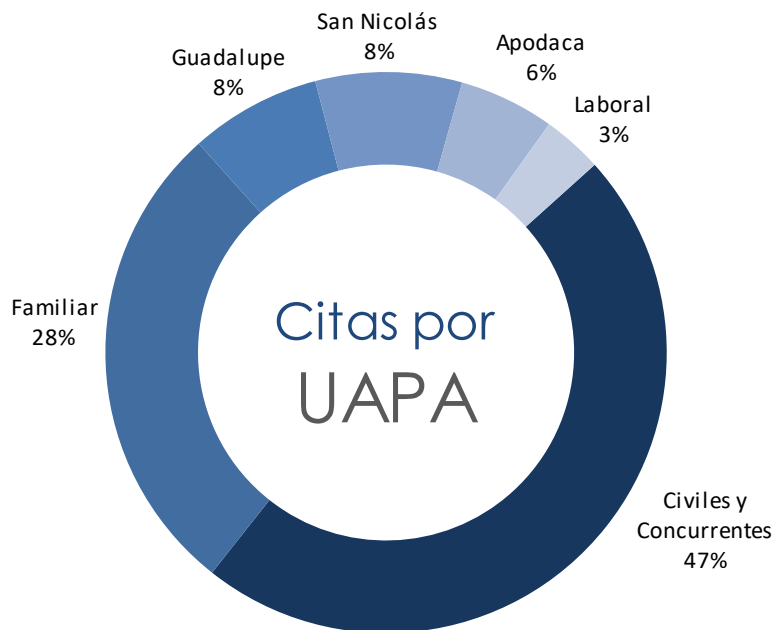




SISTEMA DE CITAS

Desglose por UAPA

NOVIEMBRE



UAPA	Llamada	Mensajes	Tribunal Virtual	Total
Civiles y Concurrentes	1,315	1,385	1,227	3,927
Familiar	1,088	238	976	2,302
Guadalupe	145 *	70	413	628
San Nicolás	149 *	96	455	700
Apodaca	118 *	36	302	456
Laboral	138	65	85	288
Total	2,953	1,890	3,458	8,301

= personas que realizan este servicio
* = atiende llamadas y mensajes

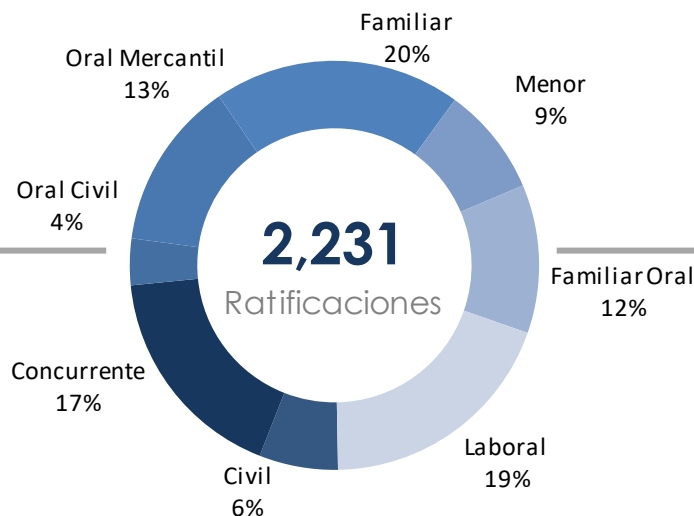


FLUJO EN UAPAS

Desglose por servicio
NOVIEMBRE

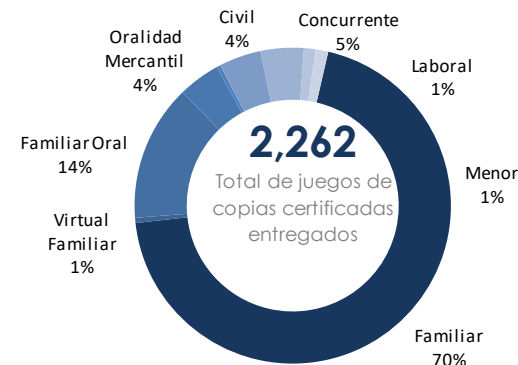
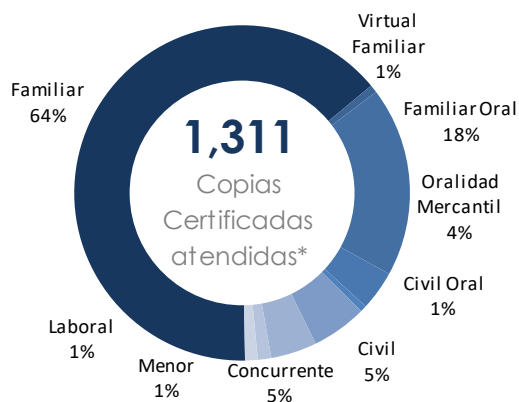
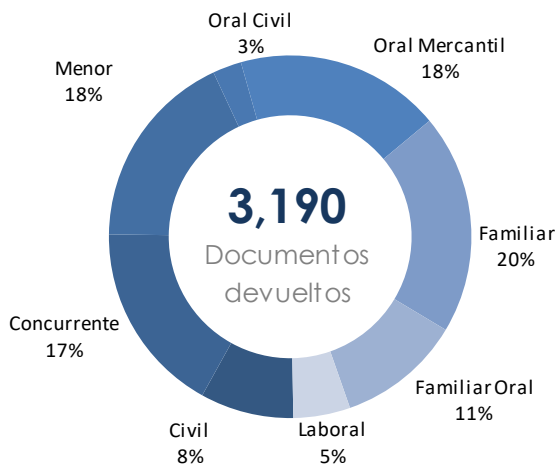
62%
De las ratificaciones se atienden de manera presencial.

Equivalentes a:
1,390



38%
De las ratificaciones se atienden de manera virtual.

Equivalentes a:
841



* Esta cantidad corresponde al número de trámites solicitados y atendidos en lo individual, sin contabilizar aquellas que hayan sido requeridas por duplicado, triplicado, etcétera.



Módulos Judiciales

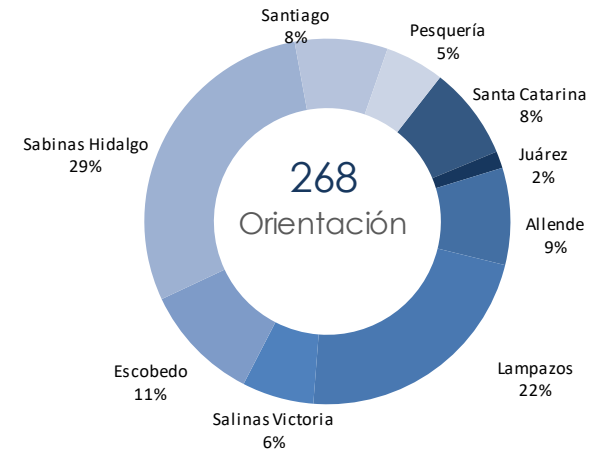
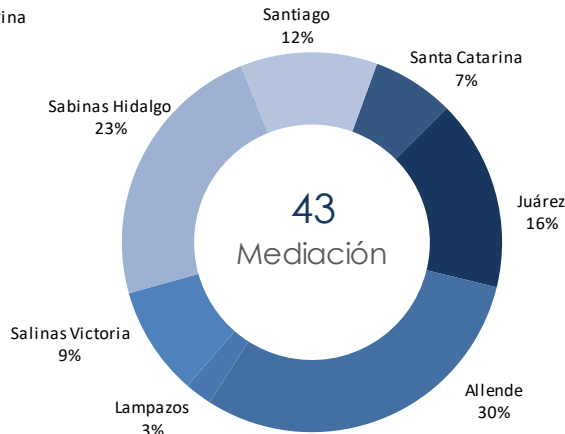
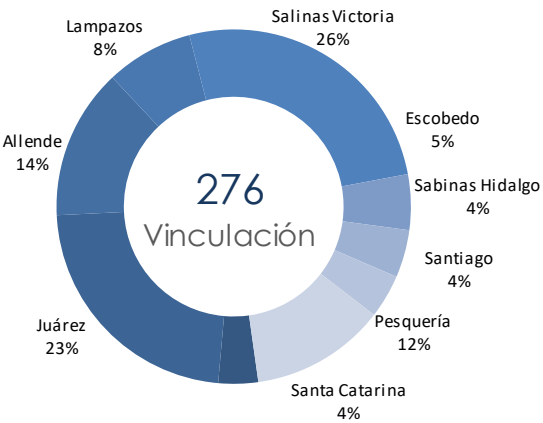




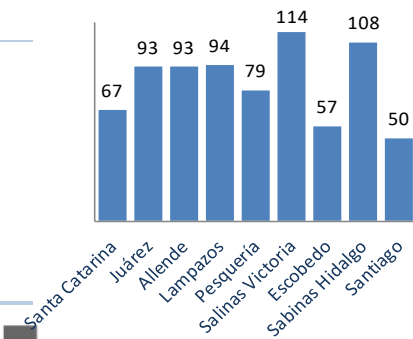
ATENCIÓN DE USUARIOS

Desglose por Servicio

NOVIEMBRE



	Santa Catarina	Juárez	Allende	Lampazos	Pesquería	Salinas Victoria	Escobedo	Sabinas Hidalgo	Santiago	TOTAL
Vinculación	10	63	38	22	34	72	14	12	11	276
Mediación	3	7	13	1	0	4	0	10	5	43
Orientación	22	4	23	60	14	17	28	78	22	268
Audiencias	32	19	19	11	31	21	15	8	12	168
Total	67	93	93	94	79	114	57	108	50	755

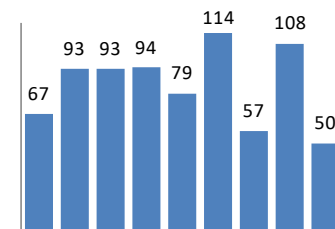
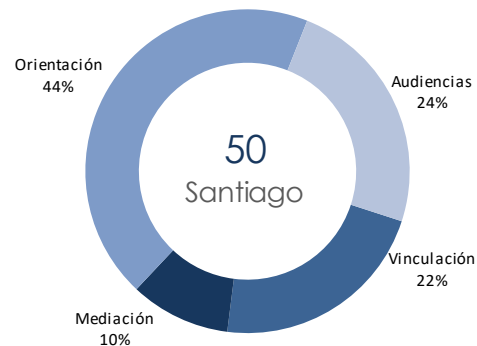
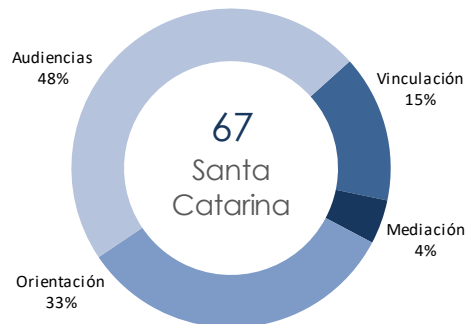
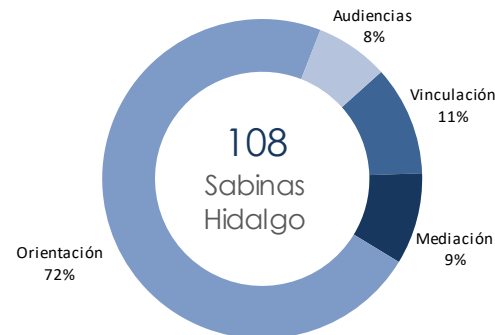
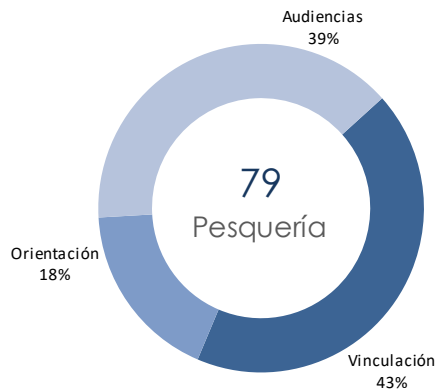
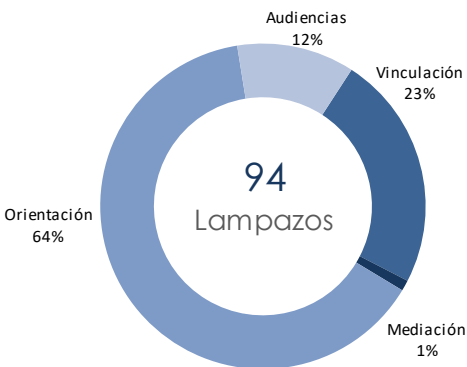
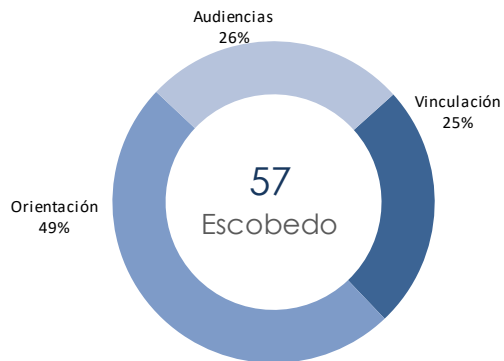
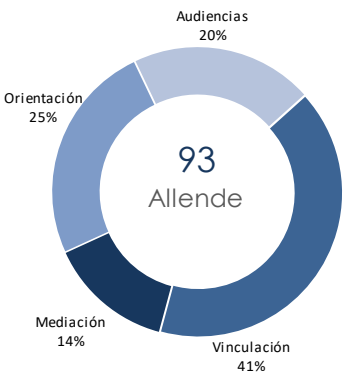




ATENCIÓN DE USUARIOS

Desglose por Módulo

NOVIEMBRE





Módulos de Atención Ciudadana

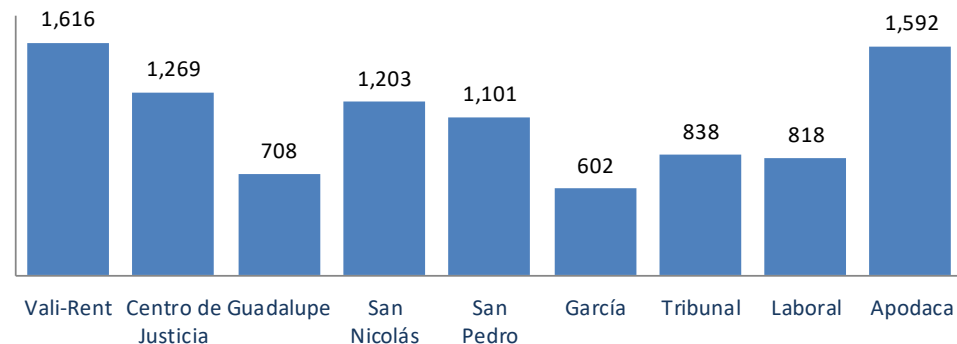




ATENCIÓN DE USUARIOS

Desglose por Servicio y Módulo

NOVIEMBRE



Módulo	Vali-Rent	Centro de Justicia	Guadalupe	San Nicolás	San Pedro	García	Tribunal	Laboral	Apodaca	Total
Búsqueda de expediente	520	218	138	222	195	68	194	16	145	1,716
Vinculación a Defensoría	257	131	89	224	175	125	9	8	156	1,174
Orientación en trámites	522	76	258	344	233	215	398	49	532	2,627
Información en general	76	26	70	79	269	99	171	736	720	2,246
Asignaciones de cita	241	818	153	334	229	95	66	9	39	1,984
Total	1,616	1,269	708	1,203	1,101	602	838	818	1,592	9,747



Cabinas Virtuales

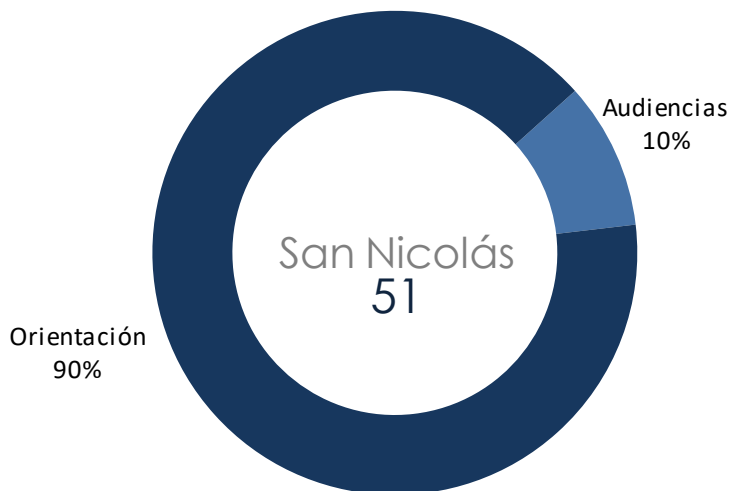




ATENCIÓN DE USUARIOS

Desglose por Servicio

NOVIEMBRE



	San Nicolás	TOTAL
Audiencias	5	5
Orientación	46	46
Total	51	51

Gestiones de difusión:

- ✓ Publicación de inauguración y puesta en marcha mediante redes sociales.
- ✓ Difusión por redes sociales de los servicios a prestar.
- ✓ Incorporación de la nueva área y sus servicios al micrositio de la Dirección de Archivo Judicial.
- ✓ Capacitación con respecto de los servicios y ubicación de esta nueva área al personal del Módulo de Información del Palacio de Justicia de San Nicolás.
- ✓ Visita a los Órganos Jurisdiccionales para dar a conocer los servicios que se prestarán en estas cabinas.



Coordinación de Archivo





Producto de robo





FLUJO DE OBJETOS

Recepciones vs. Devoluciones



	ENE	FEB	MAR	ABR	MAY	JUN	JUL	AGO	SEP	OCT	NOV	DIC	Total
Recepción de objetos ²	0	0	0	0	0	0	0	0	0	0	0	0	0
Devolución de objetos ²	0	0	0	0	1	0	0	0	0	0	0	0	1

1.- Esta cantidad corresponde al número de partidas registradas en cada número de control, cada partida puede contener uno o más objetos.

2.- Esta cantidad refleja las solicitudes registradas sistemáticamente de devoluciones o recepciones de objetos.



Archivos Únicos





SISTEMA DE CITAS

Desglose por Sistema
NOVIEMBRE

Se atendieron un total de: **247** llamadas.

De las cuales: **115** agendaron cita.

Solicitando información
en general: **132**

Se atendieron: **19** mensajes.

De los cuales: **15** agendaron cita.

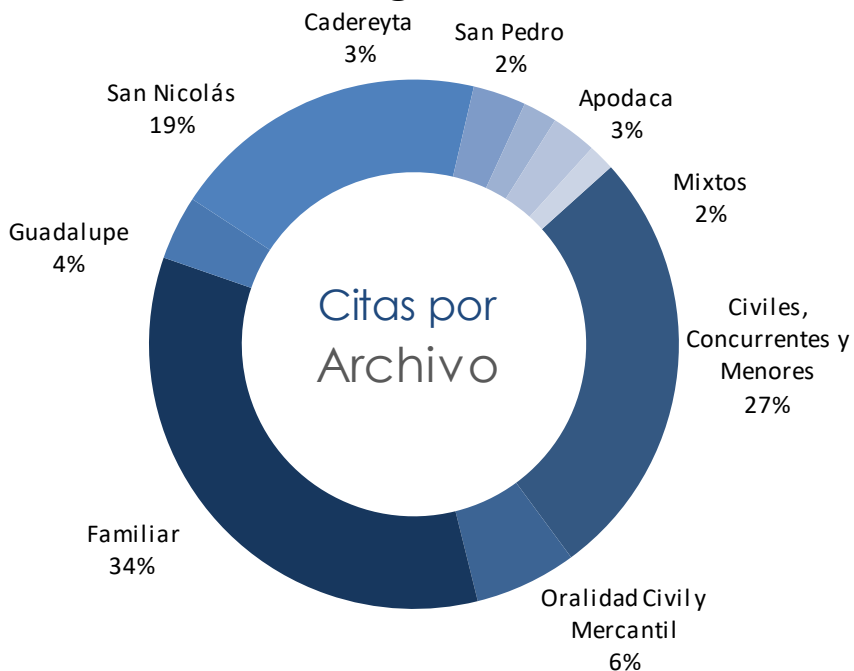
Por medio del Tribunal
Virtual se generaron:

303 citas.





Total Agendadas

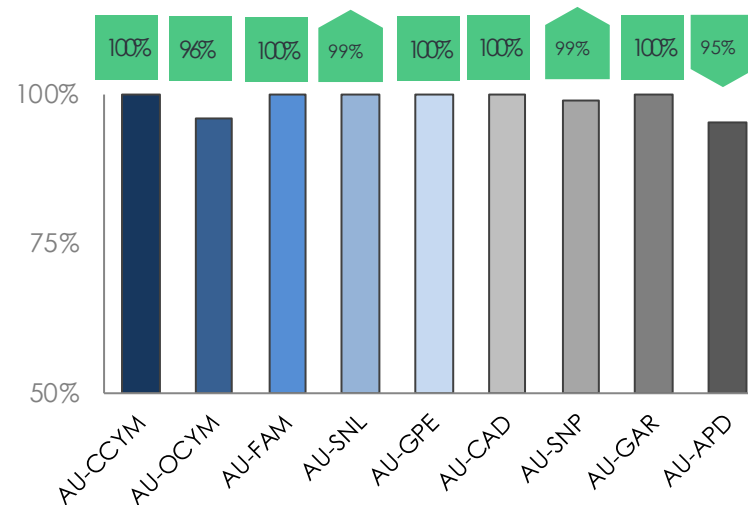
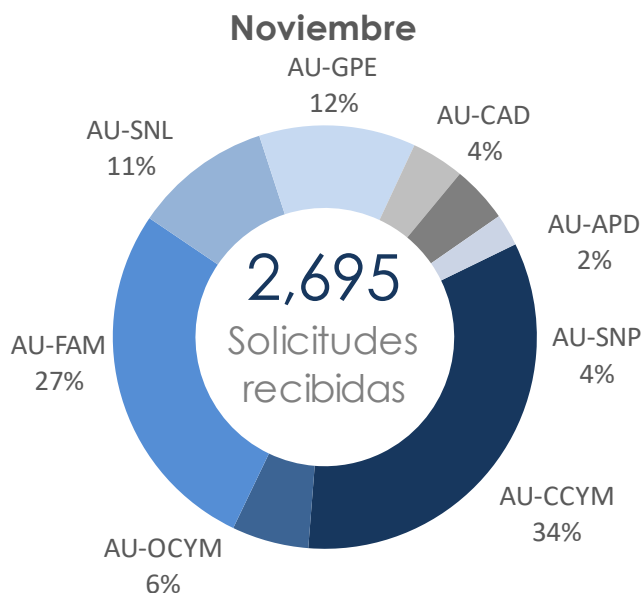


Archivo	Tribunal Virtual	Medios de Comunicación	Total
Civiles, Concurrentes y Menores	70	45	115
Oralidad Civil y Mercantil	23	4	27
Familiar	95	53	148
Apodaca	12	0	12
Guadalupe	13	4	17
San Nicolás	61	23	84
Cadereyta	14	0	14
San Pedro	8	1	9
Mixtos	7	0	7
Total	303	130	433



EXPEDIENTES SOLICITADOS POR ABOGADOS

Indicador: entregar el 90% en 5 minutos


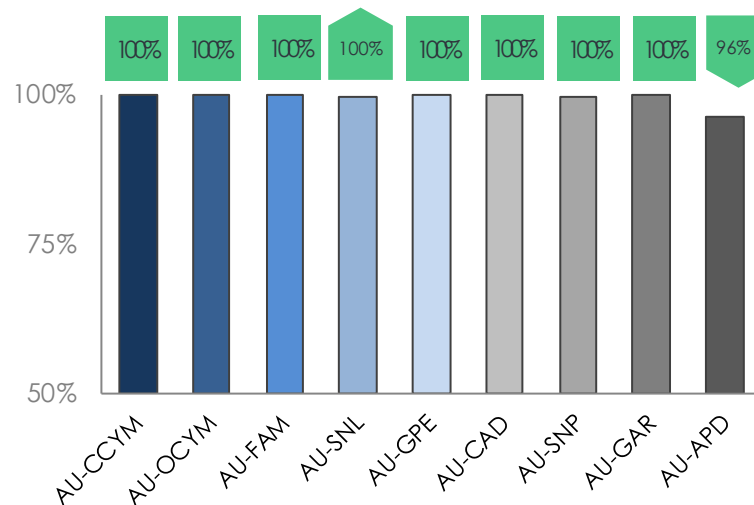
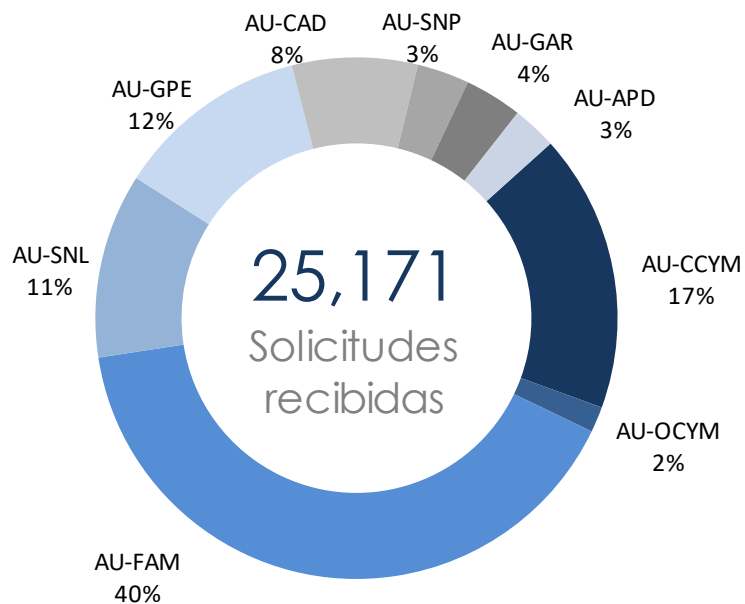


	Septiembre		Octubre		Noviembre	
	EXP.	Indicador	EXP.	Indicador	EXP.	Indicador
AU-CCYM	1,002	100%	1,174	100%	902	100%
AU-OCYM	183	99%	187	96%	158	96%
AU-FAM	837	100%	912	100%	738	100%
AU-SNL	288	100%	319	99%	283	100%
AU-GPE	289	100%	351	100%	322	100%
AU-CAD	108	100%	144	100%	109	100%
AU-SNP	110	95%	106	95%	117	99%
AU-GAR	1	100%	1	100%	0	100%
AU-APD	67	97%	90	98%	66	95%
Total /	2,885	99%	3,284	99%	2,695	99%



EXPEDIENTES SOLICITADOS POR JUZGADOS

Indicador: entregar el 90% en 60 minutos



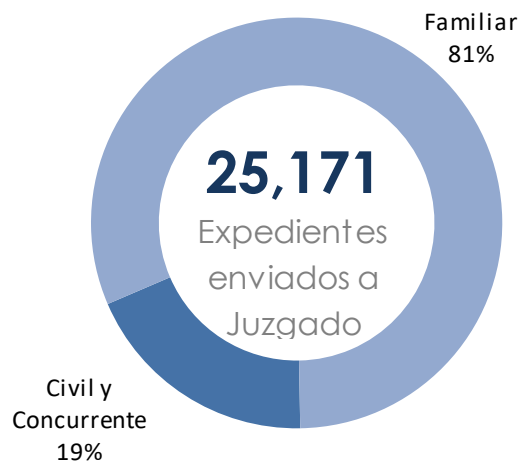
	Septiembre		Octubre		Noviembre	
	EXP.	Indicador	EXP.	Indicador	EXP.	Indicador
AU-CCYM	4,628	100%	5,620	100%	4,337	100%
AU-OCYM	494	100%	555	100%	400	100%
AU-FAM	11,708	100%	12,854	100%	10,176	100%
AU-SNL	3,436	99%	4,122	98%	2,882	100%
AU-GPE	2,756	100%	3,708	100%	3,017	100%
AU-CAD	3,386	100%	3,944	100%	1,957	100%
AU-SNP	1,070	100%	1,392	100%	813	100%
AU-GAR	1,086	100%	1,095	100%	898	100%
AU-APD	720	100%	760	100%	691	96%
Total /	29,284	100%	34,050	100%	25,171	100%



SERVICIOS EN ARCHIVOS ÚNICOS

Expedientes y Abogados

NOVIEMBRE





Archivos de Concentración

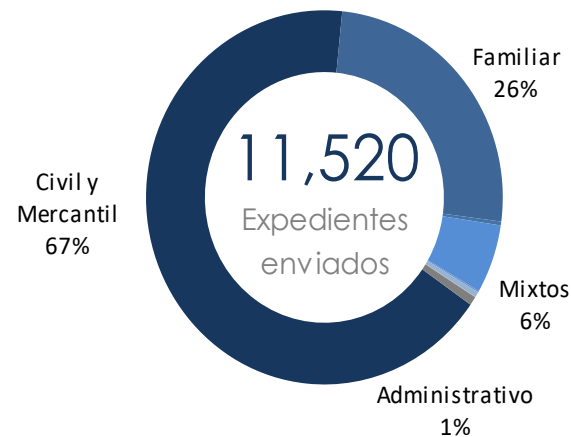
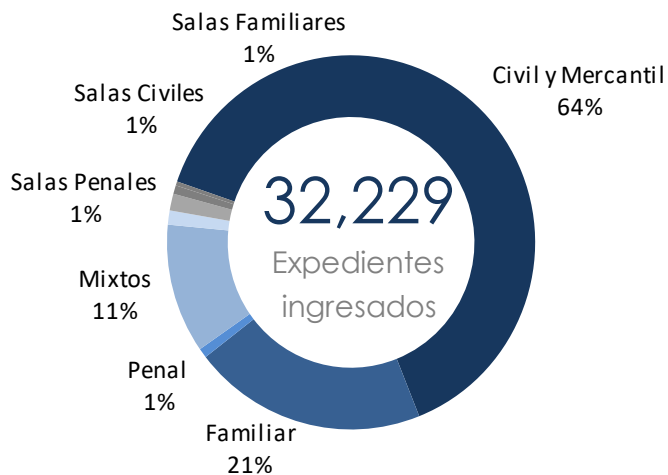




INGRESOS vs. EGRESOS

Desglose por materia

NOVIEMBRE



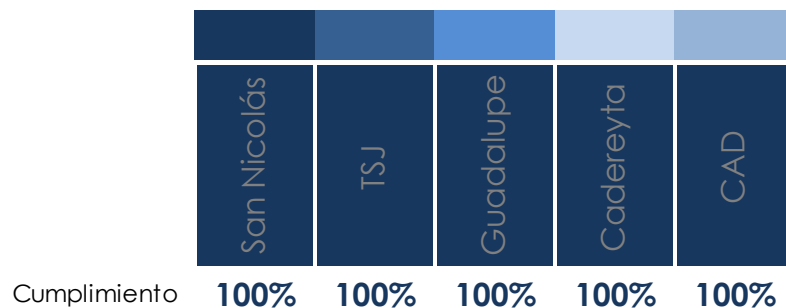
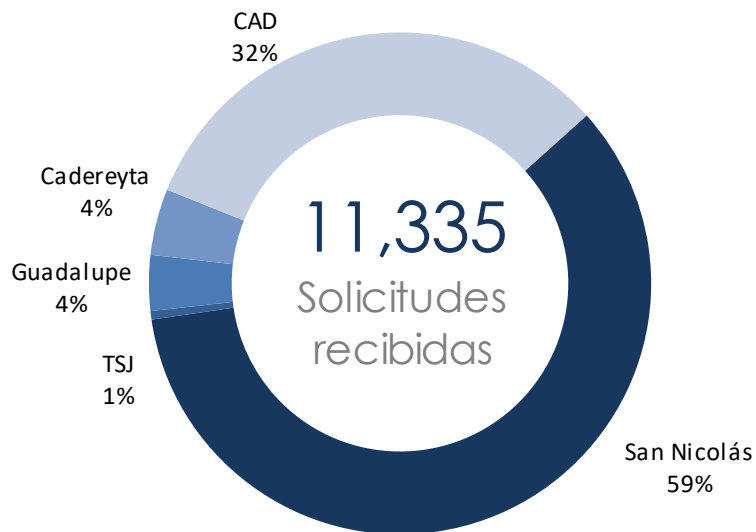
	Civil y Mercantil	Familiar	Penal	Mixtos	Salas Civiles	Salas Familiares	Salas Penales	Administrativo	Total
Expedientes ingresados	20,525	6,619	268	3,605	394	467	238	113	32,229
Expedientes enviados a juzgado	7,704	2,934	38	685	14	51	7	87	11,520



CONTROL DE SOLICITUDES ELECTRÓNICAS

Indicador: entregar el 98% en las primeras 72 horas

NOVIEMBRE



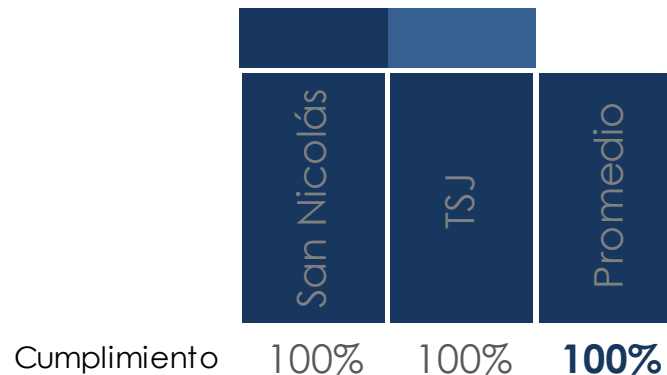
	A tiempo	Fuera de tiempo	No localizados	Canceladas por solicitante	Total
San Nicolás	6,635	5	8	80	6,728
TSJ	62	0	0	0	62
Guadalupe	401	0	0	5	406
Cadereyta	484	0	0	0	484
CAD	3,632	10	2	11	3,655
Total	11,214	15	10	96	11,335



SOLICITUDES A TRAVÉS DE MEDIOS DE COMUNICACIÓN

Indicador: entregar el 98% en menos de 72 horas

NOVIEMBRE



	A tiempo	Fuera de tiempo	No localizados	Canceladas	Total
San Nicolás	118	0	16	0	134
TSJ	10	0	0	0	10
Total	128	0	16	0	144



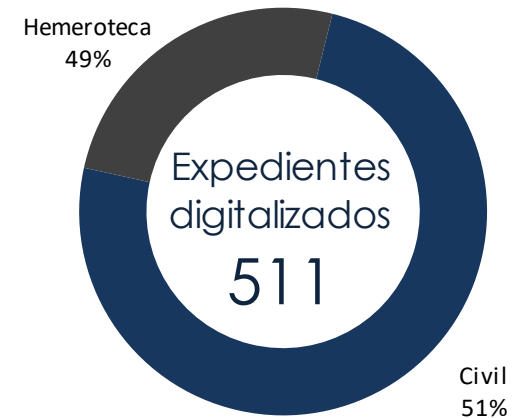
Unidad de Investigación y Difusión Histórica





AVANCE MENSUAL
Desglose por Fondo
NOVIEMBRE

Fondo	Expedientes capturados	Expedientes digitalizados
Penal	150	0
Civil	150	381
Actas del Pleno	0	0
Administración de Justicia	0	0
Nuevo Reino de León	0	0
Gobierno de México	0	0
Gobierno de Nuevo León	0	0
Real Boca de Leones	0	0
Segundo Imperio Mexicano	0	0
Hemeroteca	210	130
Biblioteca histórica	0	0
Total del mes	510	511
Total acumulado	28,673	17,356



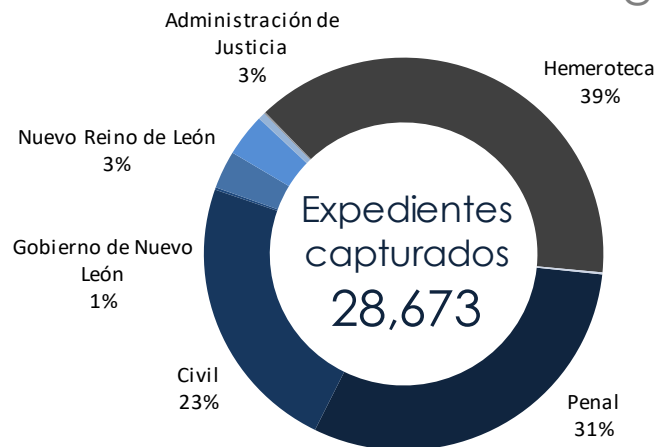


TOTAL DE CAPTURA y DIGITALIZACIÓN

Desglose por Fondo

NOVIEMBRE

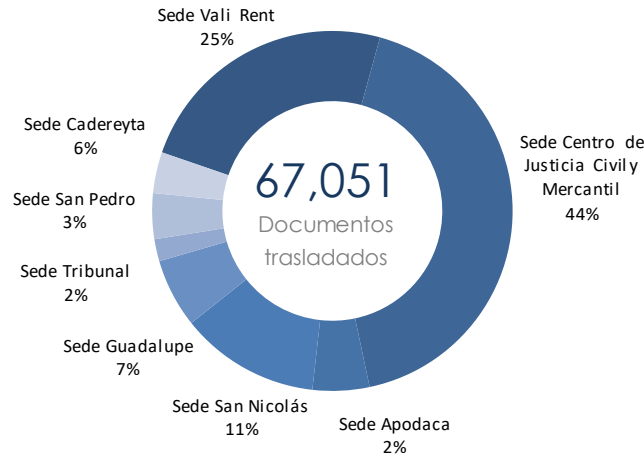
Fondo	Expedientes capturados	Expedientes digitalizados
Penal	8,788	5,963
Civil	6,595	4,005
Actas del Pleno	55	55
Administración de Justicia	893	303
Nuevo Reino de León	999	1,079
Gobierno de México	9	6
Gobierno de Nuevo León	163	140
Real Boca de Leones	26	26
Segundo Imperio Mexicano	7	6
Hemeroteca	11,089	5,773
Biblioteca histórica	49	0
Total	28,673	17,356





Unidad de Distribución Interna





Sede	Entrega a usuarios externos, de acusos de promociones y demandas	Entrega a Juzgados de promociones y demandas	Entrega a Juzgados de copias de traslado	Bolsas para buzón utilizadas	Expedientes entregados a Juzgados	Traslado de apelaciones a la Unidad Receptora	Devolución de acusos de apelaciones	Traslado de amparos a los Juzgados Federales y Tribunal Colegiado del Cuarto Distrito	Traslados foráneos	Servicios a UAPA	Copias de traslado - Archivo de Traslado	TOTALES
UDI sede Valirent	17	7554	117	1,420	5,831	0	0	0	0	1,143	0	16,082
UDI sede Centro de Justicia Civil y Mercantil	297	16427	161	4,646	2,051	126	81	854	17	2,760	1,021	28,441
UDI sede Palacio de Justicia Apodaca	1	1882	139	758	0	0	0	0	0	634	0	3,414
UDI sede Palacio de Justicia San Nicolás	0	3566	204	1,151	2,846	0	0	0	0	633	0	8,400
UDI sede Palacio de Justicia Guadalupe	5	2912	46	727	389	0	0	0	0	76	0	4,155
UDI sede Tribunal Superior de Justicia	0	0	0	0	1,330	0	0	0	0	0	0	1,330
UDI sede Palacio de Justicia San Pedro	0	1894	10	322	530	0	0	0	0	0	0	2,756
UDI sede Palacio de Justicia Cadereyta	0	2203	14	256	0	0	0	0	0	0	0	2,473
Total	320	36,438	691	9,280	12,977	126	81	854	17	5,246	1,021	67,051



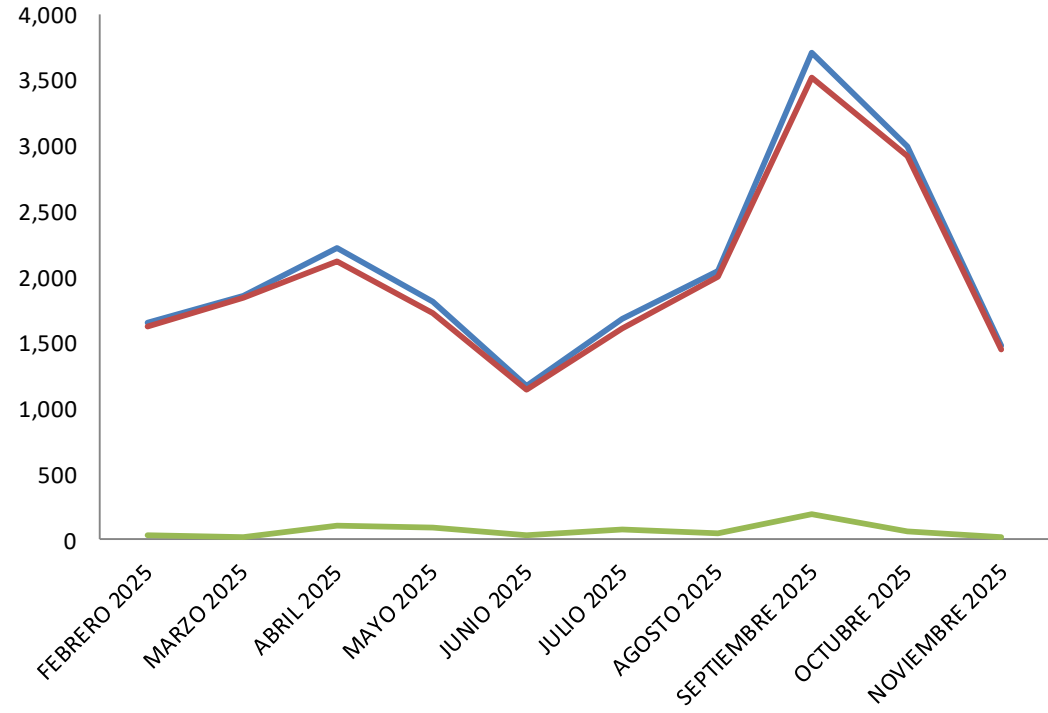
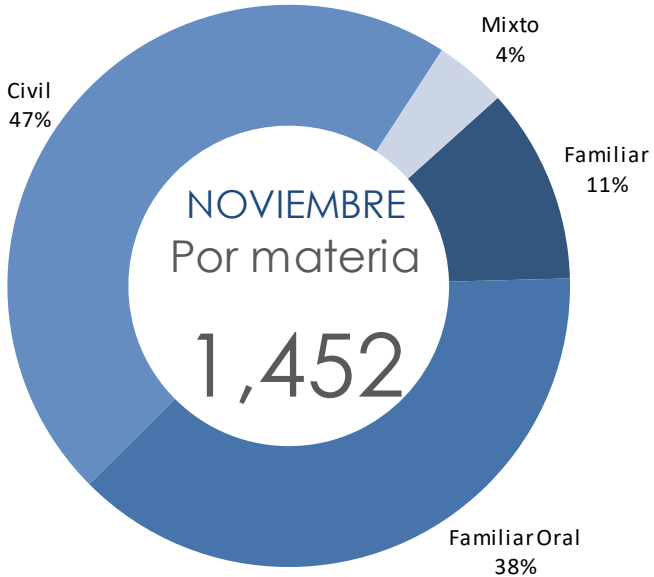
Unidad de Descarte Documental





REPORTE MENSUAL

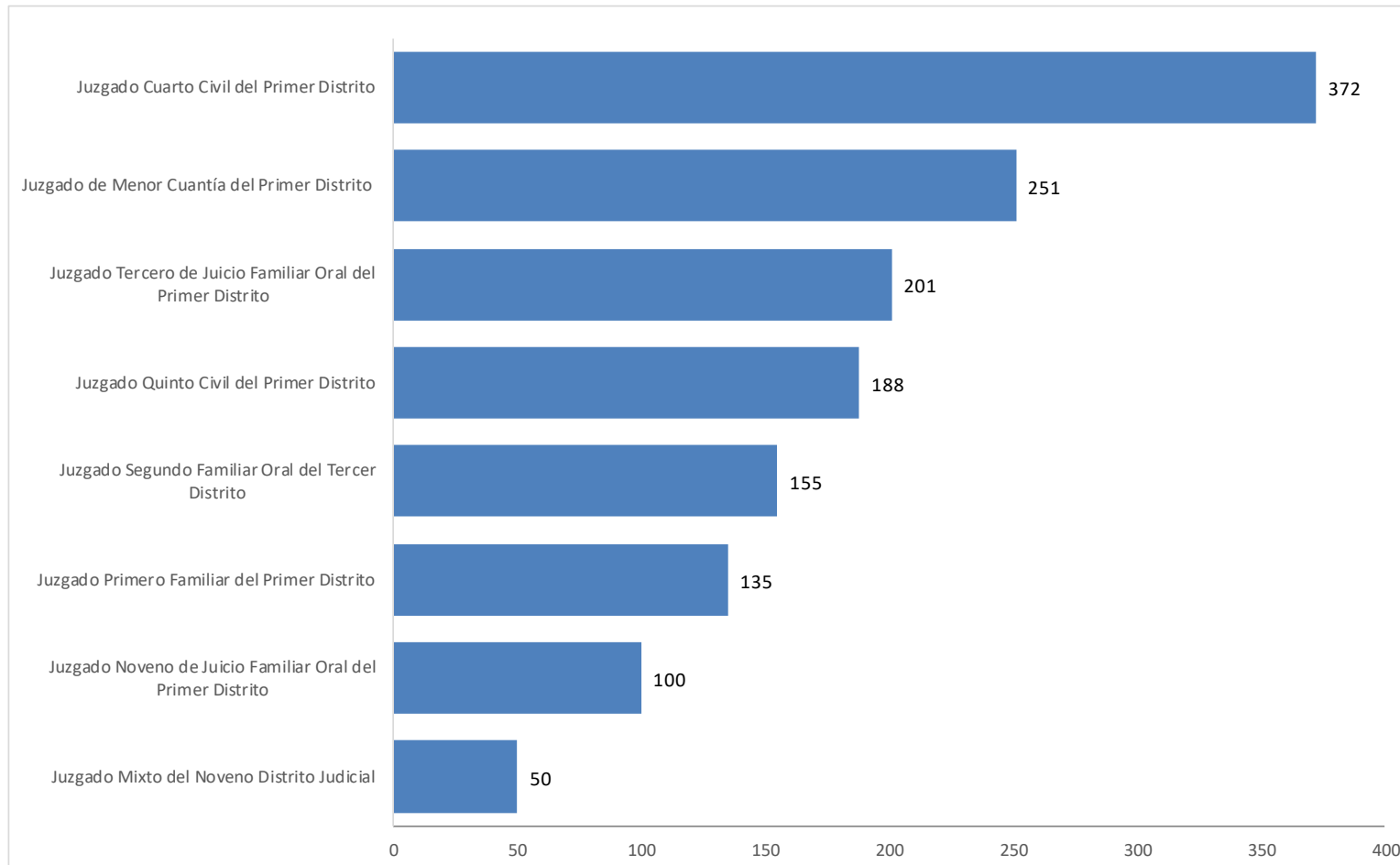
Historial y Desglose por Materia



- Revisados
- Autorizados
- Conservables



Desglose de expedientes autorizados para su baja documental



Total 1,452

