



Reporte Estadístico

OCTUBRE 2025

Dirección de Archivo Judicial



Dirección de
Archivo Judicial





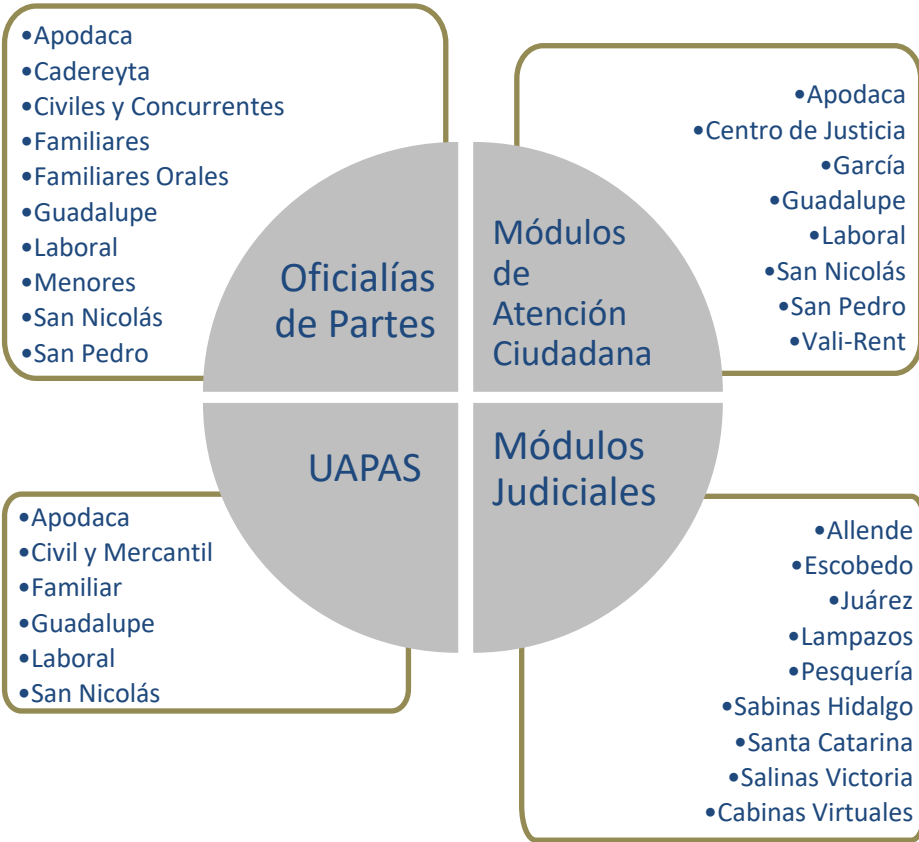
Integración de la Dirección del Archivo Judicial





DISTRIBUCIÓN POR COORDINACIÓN

Coordinación de Atención Ciudadana



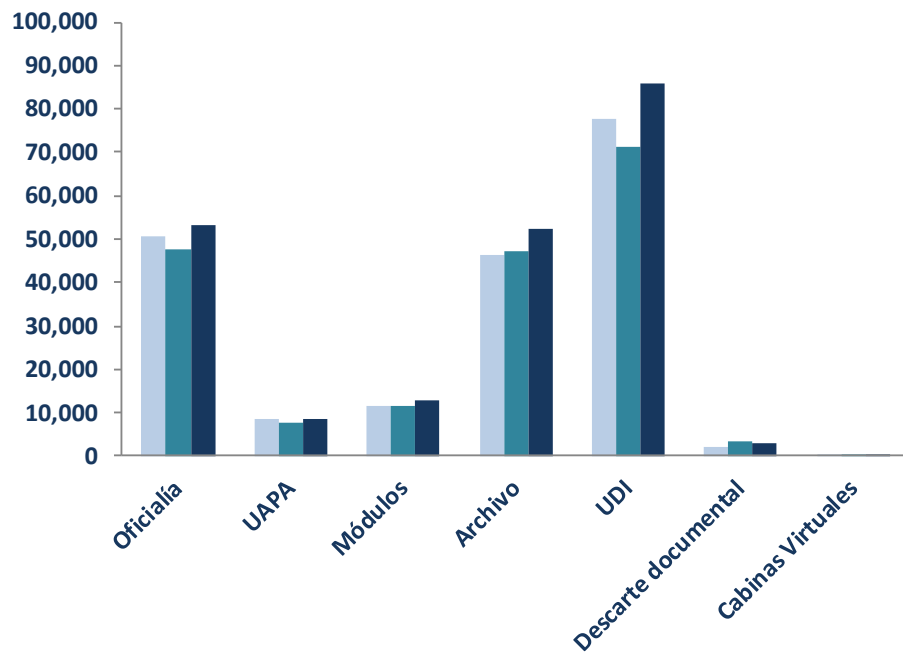
Coordinación del Archivo Judicial





PRESTACIÓN DE SERVICIOS

Comparativa mensual



Nuestros Servicios:

- ✓ Recepción, registro y digitalización de escritos.
- ✓ Levantamiento de comparecencias.
- ✓ Entrega de copias certificadas.
- ✓ Devolución de documentos.
- ✓ Vinculación.
- ✓ Orientación y consulta.
- ✓ Guarda y custodia de expedientes.
- ✓ Préstamo de expedientes.
- ✓ Traslado interno de documentos.
- ✓ Disposición documental.
- ✓ Servicios de mediación en Módulos Judiciales.

	Oficialía	UAPA	Módulos	Archivo	UDI	Descarte documental	Cabinas Virtuales	Total
Agosto	50,685	8,386	11,476	46,447	77,655	2,007	58	196,714
Septiembre	47,544	7,635	11,338	47,300	71,281	3,514	60	188,672
Octubre	53,332	8,543	12,594	52,264	85,835	2,925	64	215,557

Total de servicios
OCTUBRE
215,557

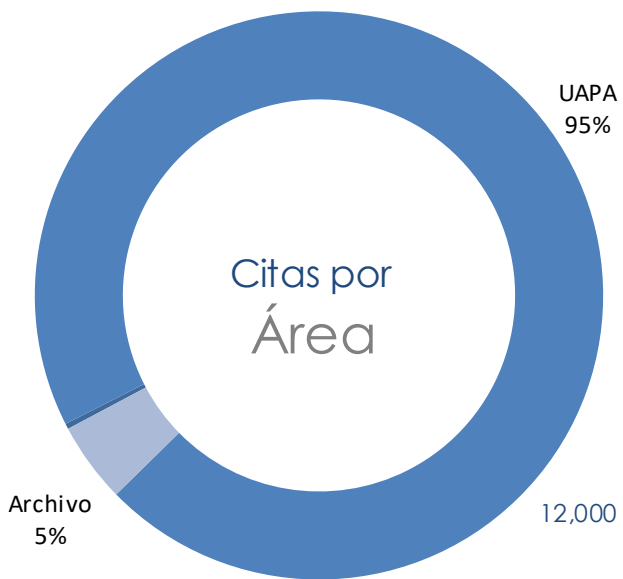
53,332	8,543	12,594	52,264	85,835	2,925	64
Oficialía	UAPA	Módulos	Archivo	UDI	Descarte documental	Cabinas Virtuales



JUSTICIA A DISTANCIA

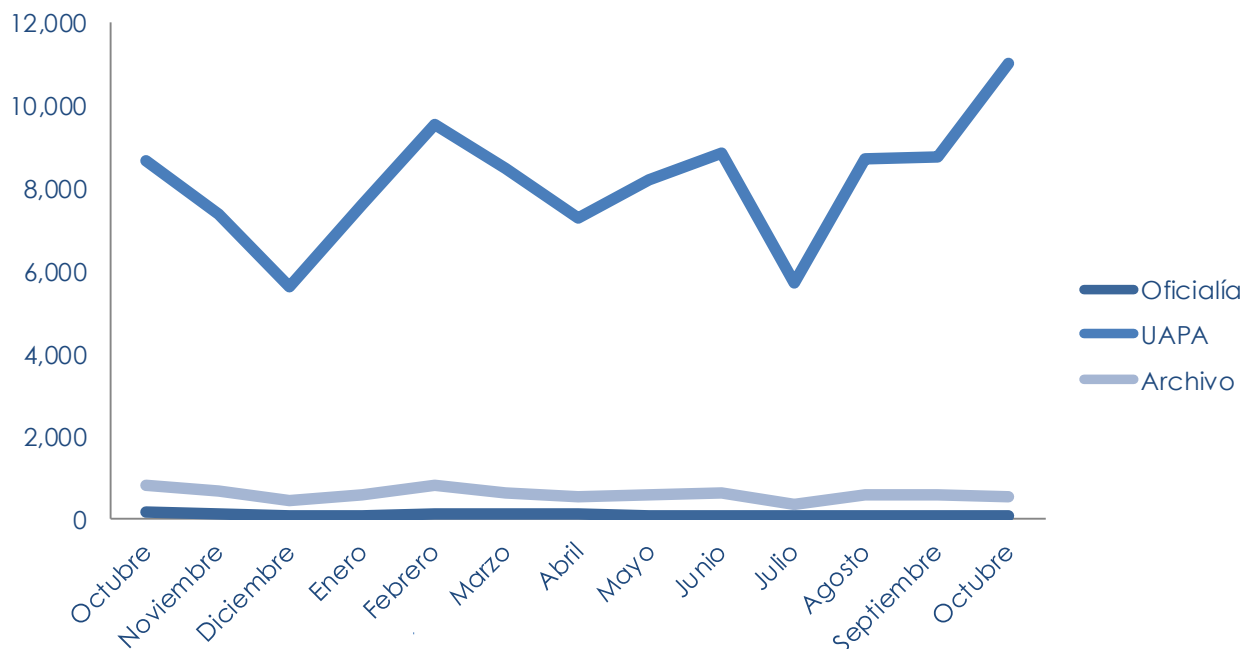
Sistema de citas por área

OCTUBRE



Total Citas 11,602

Oficialía	UAPA	Archivo
36	11,035	531





Coordinación de Atención Ciudadana





Oficialías de Partes





Se atendieron un total de: **530** llamadas.

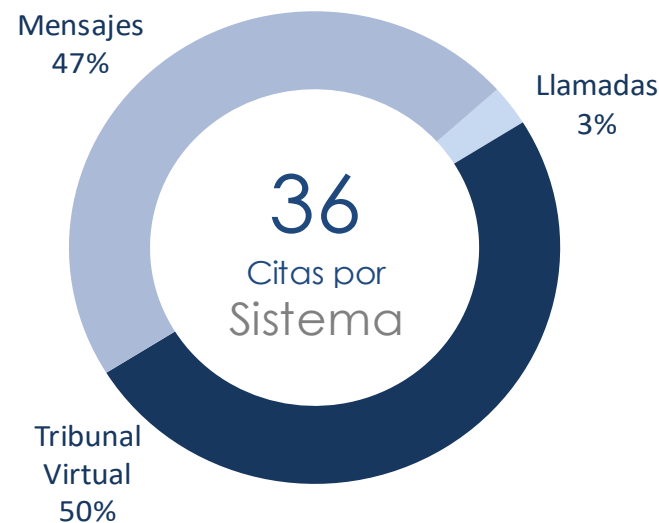
De las cuales: **1** agendó cita.

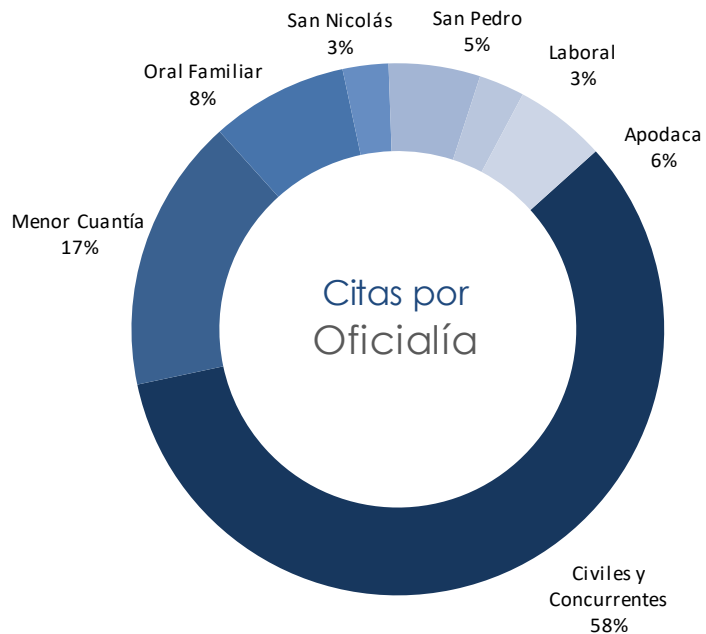
Solicitando información en general: **529**

Por medio del Tribunal Virtual, se generaron: **18** citas.

Se atendieron: **18** mensajes.

De los cuales se agendaron **17** citas.



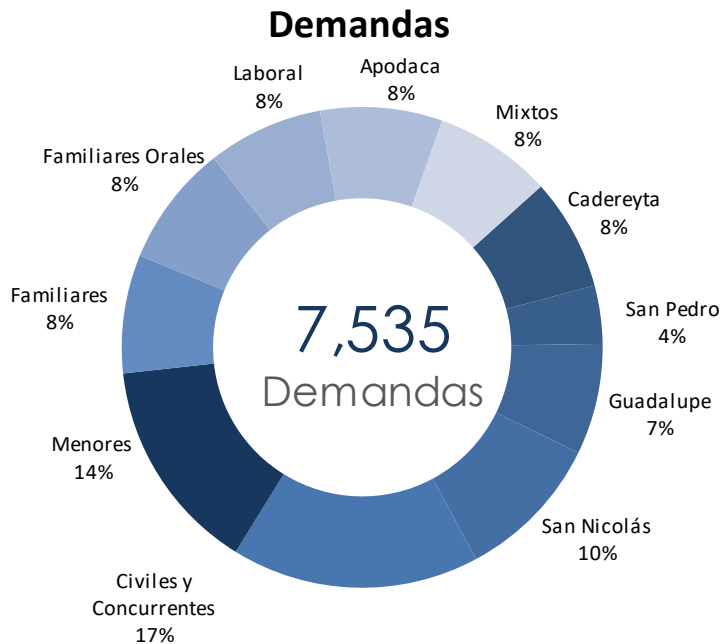


Oficialía	Tribunal Virtual	Medios de Comunicación	Total
Civiles y Concurrentes	6	15	21
Menor Cuantía	6	0	6
Familiar	0	0	0
Oral Familiar	3	0	3
Apodaca	0	2	2
Guadalupe	0	0	0
San Nicolás	0	1	1
Cadereyta	0	0	0
San Pedro	2	0	2
Laboral	1	0	1
Total	18	18	36



Recepciones OCTUBRE 53,332

RECEPCIONES Tipos de documento Oficialía física y buzón

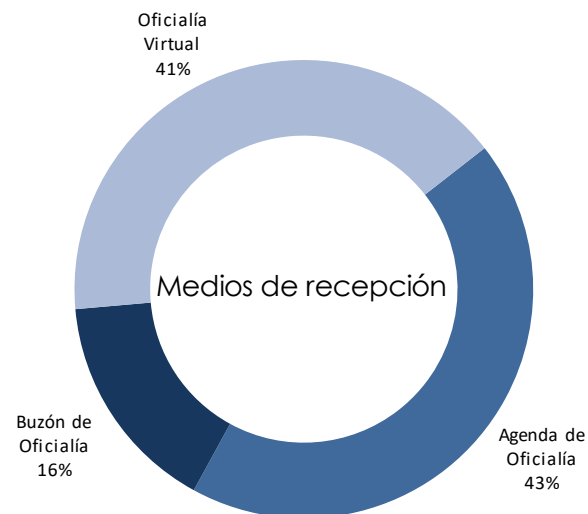
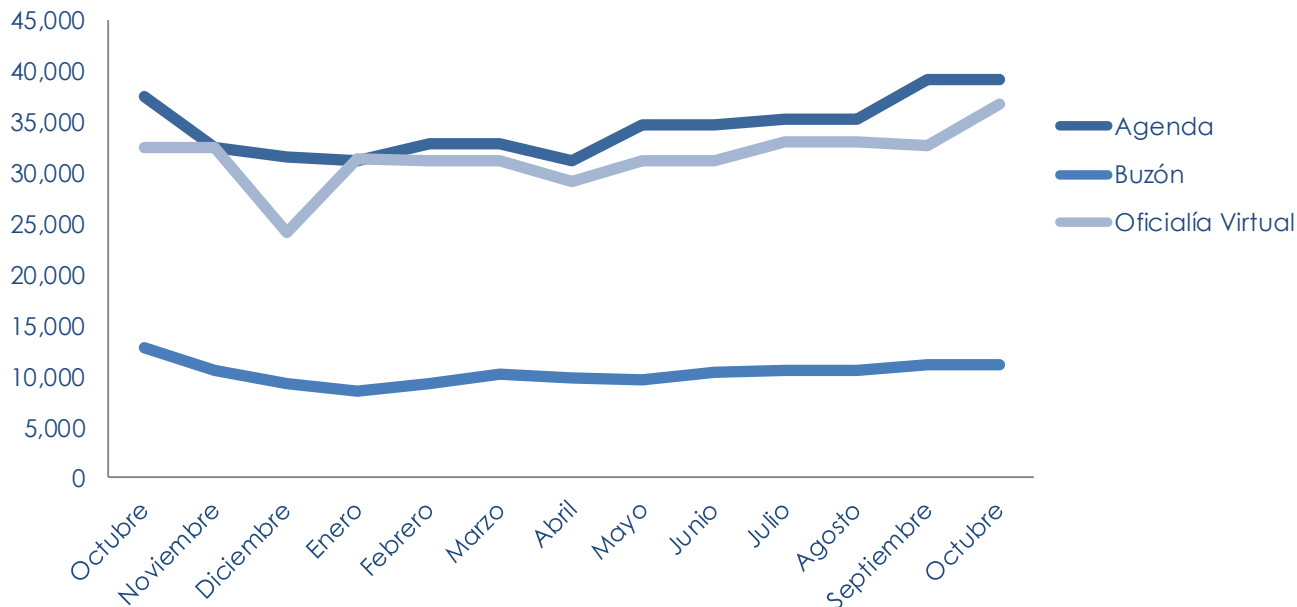




CONTRASTE DE MEDIOS DE RECEPCIÓN

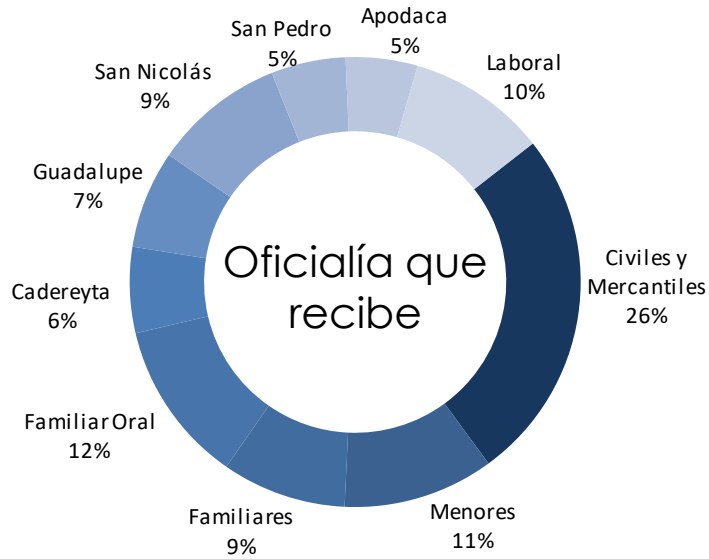
Presenciales vs. Virtuales

OCTUBRE

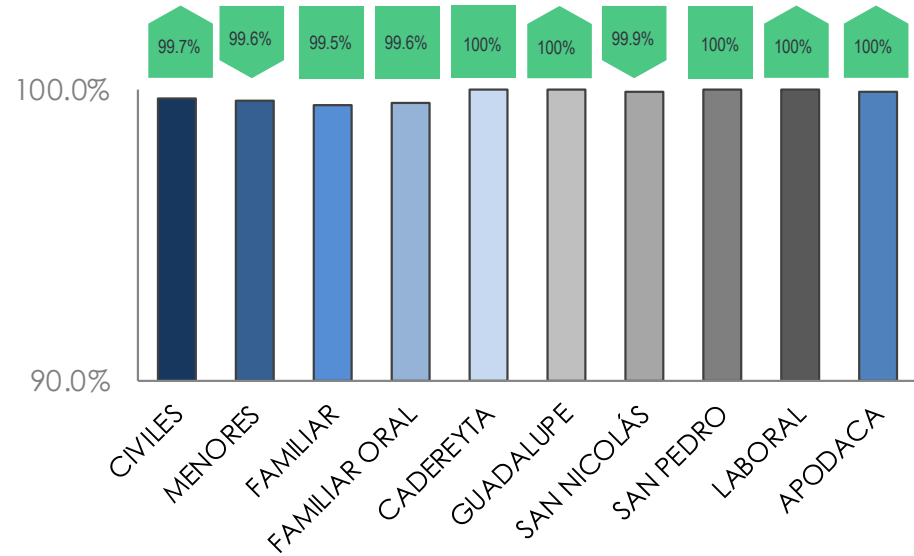


Tipo de ingreso	Promociones	Demandas	Total
Agenda de Oficialía	34,105	5,127	39,232
Buzón de Oficialía	11,692	2,408	14,100
Oficialía Virtual	34,915	1,899	36,814
Total	80,712	9,434	90,146

Desglose por servicio



Indicador: mantener 95% sin rechazo por parte de Juzgado



Oficialía	Agenda de Oficialía	Buzón de Oficialía*	Oficialía Virtual**	Total
Civiles y Mercantiles	9,997	3,738	114	13,849
Menores	4,245	1,361	12	5,618
Familiares	3,505	674	41	4,220
Familiar Oral	4,576	928	167	5,671
Apodaca	2,019	694	195	2,908
Cadereyta	2,420	303	127	2,850
Guadalupe	2,758	758	114	3,630
San Nicolás	3,700	1,066	310	5,076
San Pedro	2,097	371	63	2,531
Laboral	3,915	1,266	232	5,413
Total	39,232	11,159	1,375	51,766

*Solo Buzones operados por alguna oficialía física

**Solo demandas virtuales tramitadas por alguna oficialía física



Unidades de Asistencia Procesal Administrativa





SISTEMA DE CITAS

Desglose por Sistema

OCTUBRE

Se atendieron un total de: **4,792** llamadas.

De las cuales: **3,501** agendaron cita.

Solicitando información en general: **1,291**

Por medio del Tribunal Virtual se generaron:

4,430 citas.

Se atendieron: **2,963** mensajes.

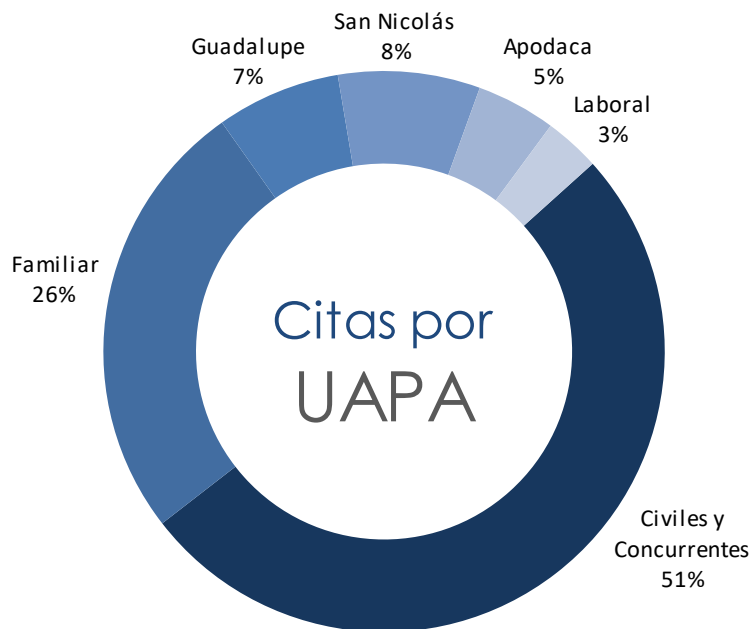
De los cuales: **3,104** agendaron cita.





SISTEMA DE CITAS

Desglose por UAPA
OCTUBRE



UAPA	Llamada	Mensajes	Tribunal Virtual	Total
Civiles y Concurrentes	1,405	2,531	1,711	5,647
Familiar	1,373	247	1,215	2,835
Guadalupe	261	69	460	790
San Nicolás	192	110	601	903
Apodaca	133	54	318	505
Laboral	137	93	125	355
Total	3,501	3,104	4,430	11,035

= personas que realizan este servicio
 = atiende llamadas y mensajes

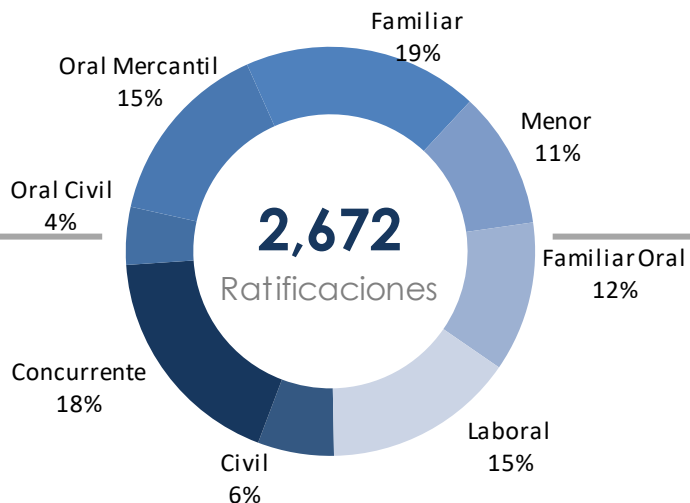


FLUJO EN UAPAS

Desglose por servicio
OCTUBRE

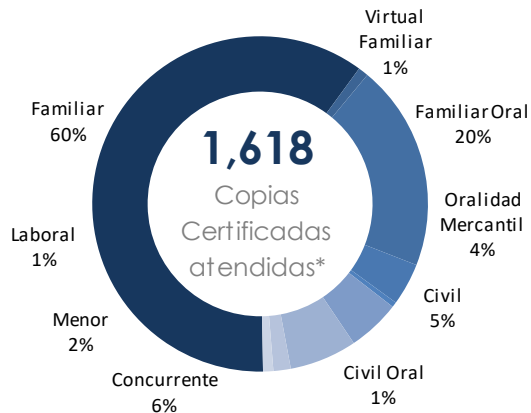
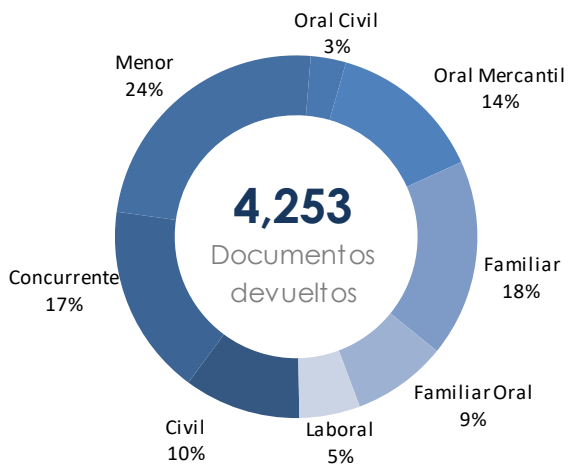
60%
De las ratificaciones se atienden de manera presencial.

Equivalentes a:
1,605



40%
De las ratificaciones se atienden de manera virtual.

Equivalentes a:
1,067



* Esta cantidad corresponde al número de trámites solicitados y atendidos en lo individual, sin contabilizar aquellas que hayan sido requeridas por duplicado, triplicado, etcétera.



Módulos Judiciales

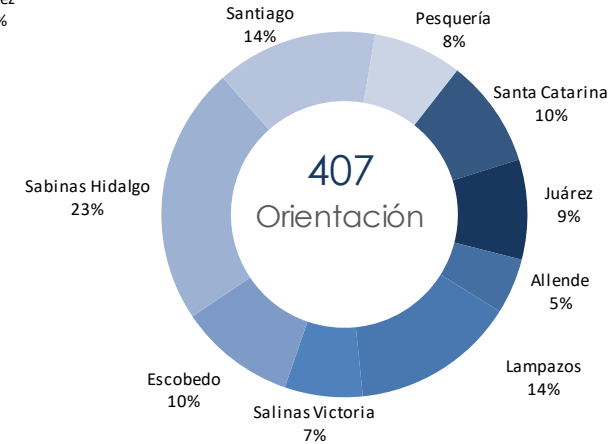
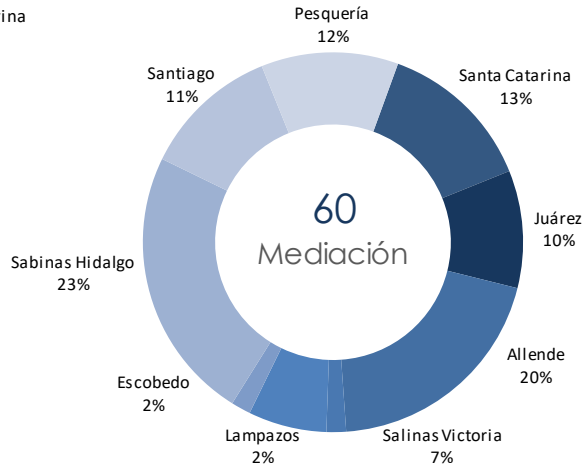
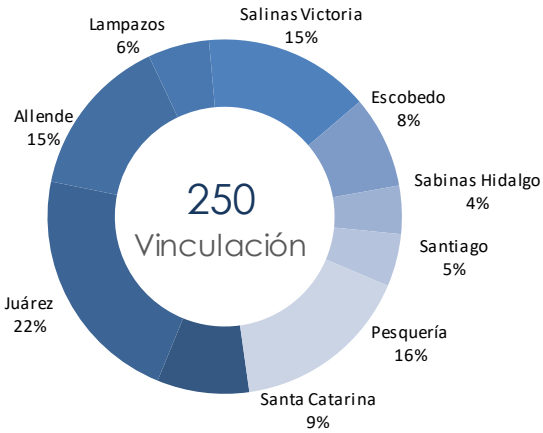




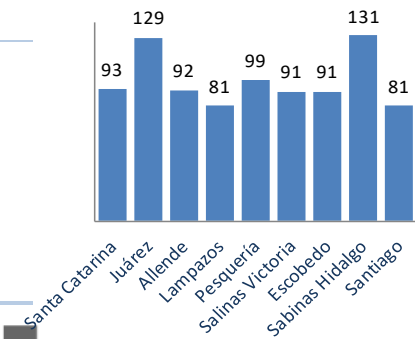
ATENCIÓN DE USUARIOS

Desglose por Servicio

OCTUBRE



	Santa Catarina	Juárez	Allende	Lampazos	Pesquería	Salinas Victoria	Escobedo	Sabinas Hidalgo	Santiago	TOTAL
Vinculación	21	55	37	14	41	38	21	11	12	250
Mediación	8	6	12	1	7	4	1	14	7	60
Orientación	39	36	20	59	32	28	42	93	58	407
Audiencias	25	32	23	7	19	21	27	13	4	171
Total	93	129	92	81	99	91	91	131	81	888

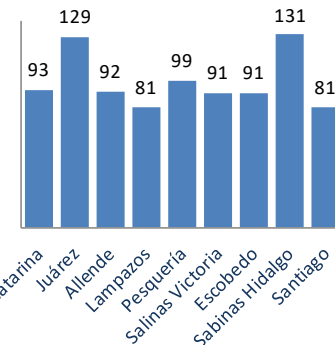
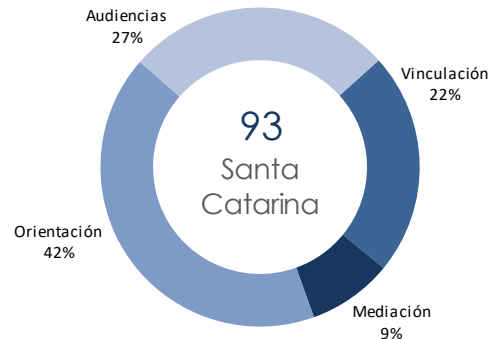
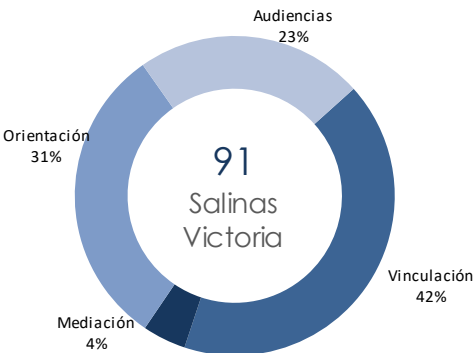
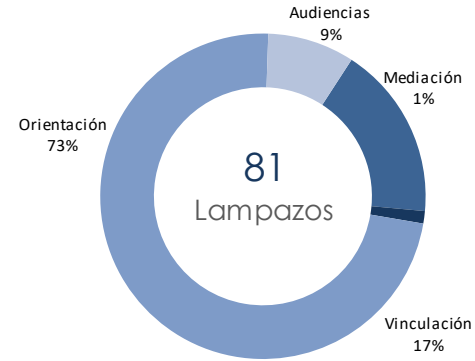
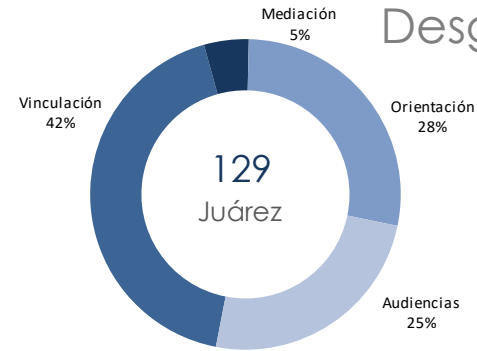
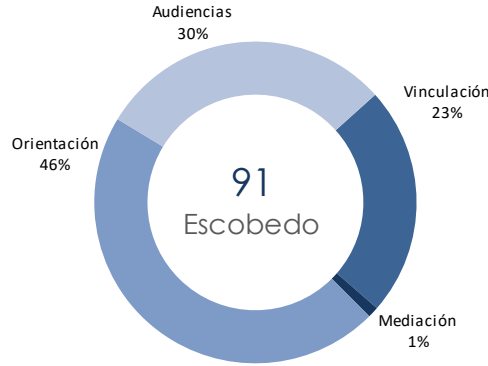
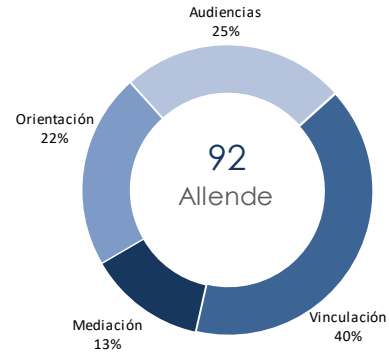




ATENCIÓN DE USUARIOS

Desglose por Módulo

OCTUBRE





Módulos de Atención Ciudadana





ATENCIÓN DE USUARIOS

Desglose por Servicio y Módulo

OCTUBRE

ASIGNACIONES DE CITA
23%

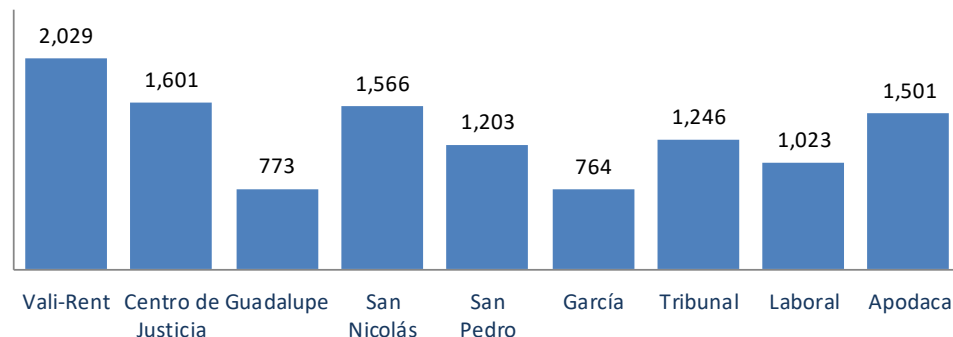
BÚSQUEDA
18%

11,706
Usuarios
atendidos

INFORMACIÓN
21%

ORIENTACIÓN
26%

VINCULACIÓN
12%



Módulo	Vali-Rent	Centro de Justicia	Guadalupe	San Nicolás	San Pedro	García	Tribunal	Laboral	Apodaca	Total
Búsqueda de expediente	758	270	147	265	171	86	282	8	136	2,123
Vinculación a Defensoría	304	172	86	294	199	187	7	7	147	1,403
Orientación en trámites	593	98	187	479	248	261	631	14	548	3,059
Información en general	92	27	55	87	285	118	222	954	623	2,463
Asignaciones de cita	282	1,034	298	441	300	112	104	40	47	2,658
Total	2,029	1,601	773	1,566	1,203	764	1,246	1,023	1,501	11,706



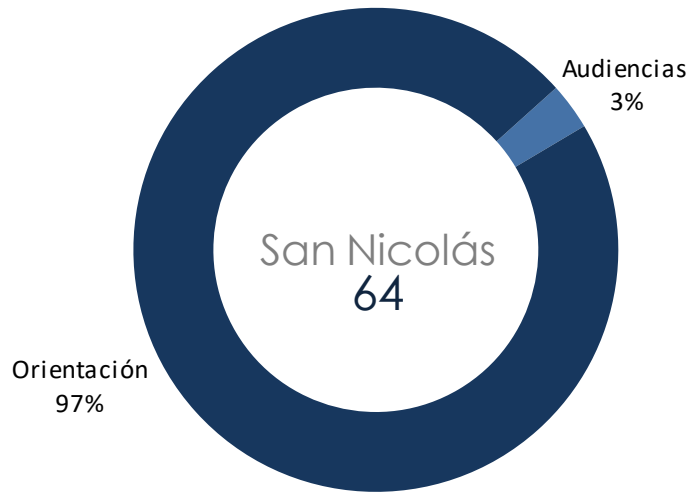
Cabinas Virtuales





ATENCIÓN DE USUARIOS

Desglose por Servicio
OCTUBRE



	San Nicolás	TOTAL
Audiencias	2	2
Orientación	62	62
Total	64	64

Gestiones de difusión:

- ✓ Publicación de inauguración y puesta en marcha mediante redes sociales.
- ✓ Difusión por redes sociales de los servicios a prestar.
- ✓ Incorporación de la nueva área y sus servicios al micrositio de la Dirección de Archivo Judicial.
- ✓ Capacitación con respecto de los servicios y ubicación de esta nueva área al personal del Módulo de Información del Palacio de Justicia de San Nicolás.
- ✓ Visita a los Órganos Jurisdiccionales para dar a conocer los servicios que se prestarán en estas cabinas.



Coordinación de Archivo





Producto de robo





FLUJO DE OBJETOS

Recepciones vs. Devoluciones



	ENE	FEB	MAR	ABR	MAY	JUN	JUL	AGO	SEP	OCT	NOV	DIC	Total
Recepción de objetos ²	0	0	0	0	0	0	0	0	0	0	0	0	0
Devolución de objetos ²	0	0	0	0	1	0	0	0	0	0	0	0	1

1.- Esta cantidad corresponde al número de partidas registradas en cada número de control, cada partida puede contener uno o más objetos.

2.- Esta cantidad refleja las solicitudes registradas sistemáticamente de devoluciones o recepciones de objetos.



Archivos Únicos





SISTEMA DE CITAS

Desglose por Sistema

OCTUBRE

Se atendieron un total de: **252** llamadas.

De las cuales: **116** agendaron cita.

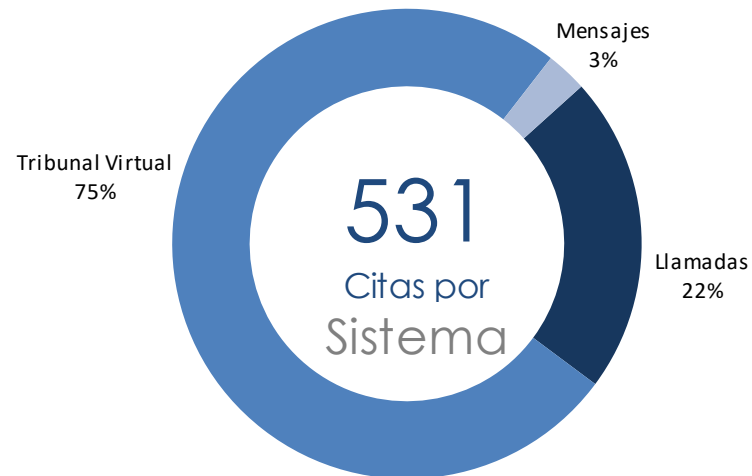
Solicitando información
en general: **136**

Se atendieron: **20** mensajes.

De los cuales: **15** agendaron cita.

Por medio del Tribunal
Virtual se generaron:

400 citas.





Total Agendadas

Cadereyta 2% San Pedro 3%

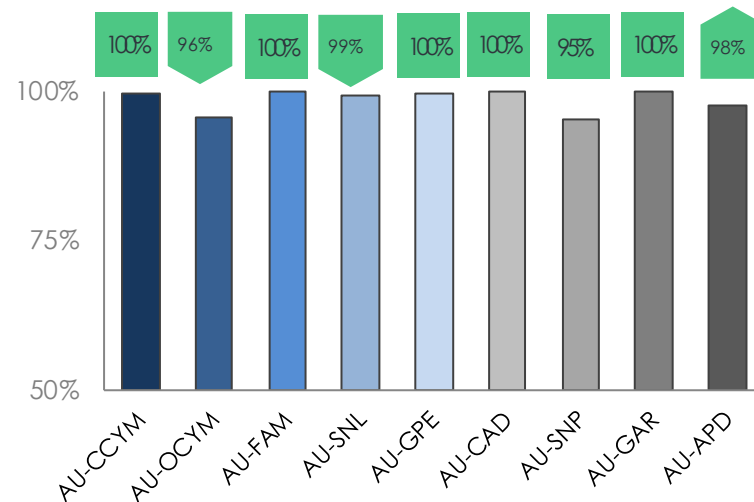
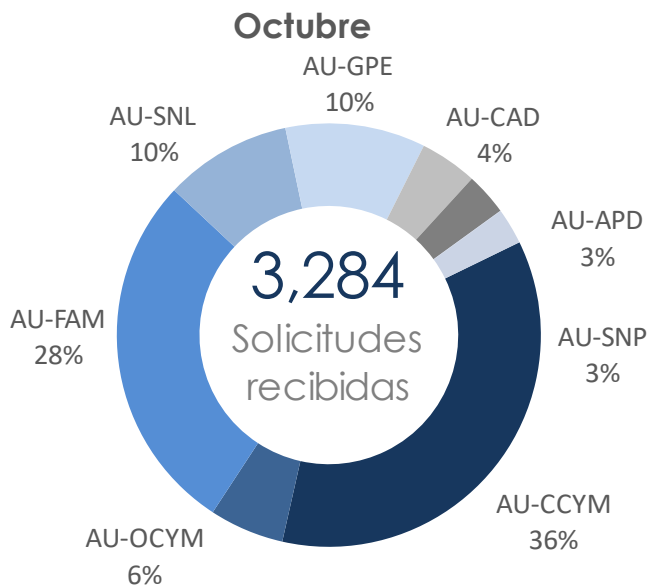


Archivo	Tribunal Virtual	Medios de Comunicación	Total
Civiles, Concurrentes y Menores	72	21	93
Oralidad Civil y Mercantil	37	16	53
Familiar	135	63	198
Apodaca	20	2	22
Guadalupe	16	1	17
San Nicolás	88	25	113
Cadereyta	8	0	8
San Pedro	12	2	14
Mixtos	12	1	13
Total	400	131	531



EXPEDIENTES SOLICITADOS POR ABOGADOS

Indicador: entregar el 90% en 5 minutos

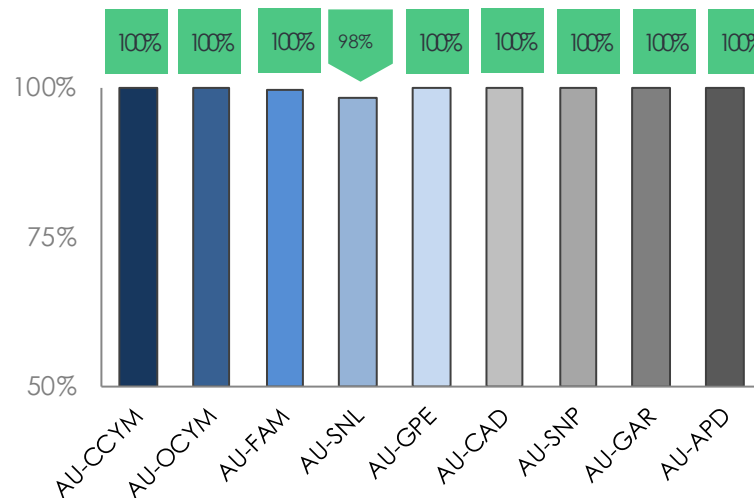
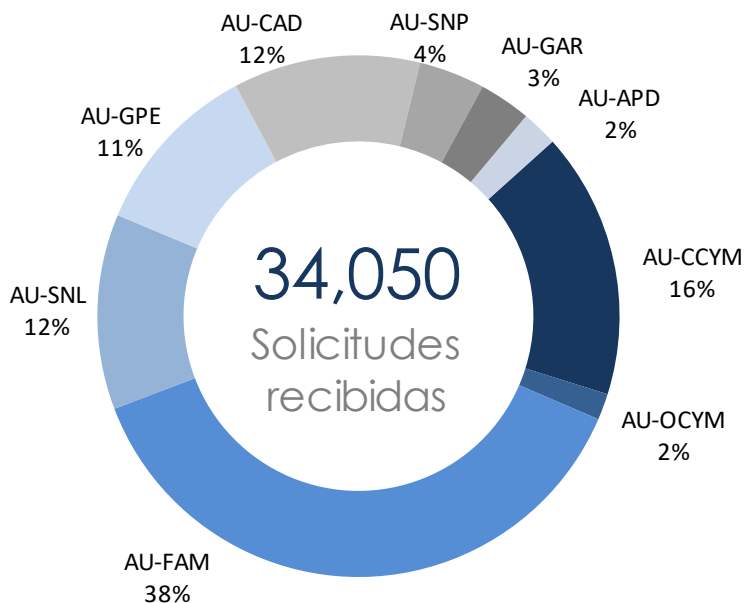


	Agosto		Septiembre		Octubre	
	EXP.	Indicador	EXP.	Indicador	EXP.	Indicador
AU-CCYM	1,065	100%	1,002	100%	1,174	100%
AU-OCYM	201	98%	183	99%	187	96%
AU-FAM	937	100%	837	100%	912	100%
AU-SNL	287	98%	288	100%	319	99%
AU-GPE	318	100%	289	100%	351	100%
AU-CAD	100	99%	108	100%	144	100%
AU-SNP	118	97%	110	95%	106	95%
AU-GAR	0	100%	1	100%	1	100%
AU-APD	77	99%	67	97%	90	98%
Total /	3,103	99%	2,885	99%	3,284	99%



EXPEDIENTES SOLICITADOS POR JUZGADOS

Indicador: entregar el 90% en 60 minutos



- AU-CCYM
- AU-OCYM
- AU-FAM
- AU-SNL
- AU-GPE
- AU-CAD
- AU-SNP
- AU-GAR
- AU-APD

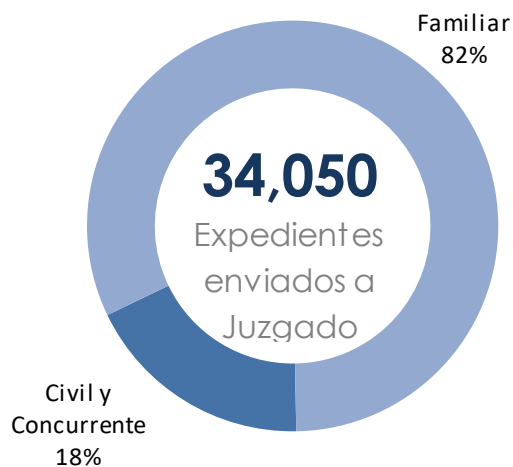
	Agosto		Septiembre		Octubre	
	EXP.	Indicador	EXP.	Indicador	EXP.	Indicador
AU-CCYM	3,510	100%	4,628	100%	5,620	100%
AU-OCYM	328	100%	494	100%	555	100%
AU-FAM	11,784	100%	11,708	100%	12,854	100%
AU-SNL	3,559	99%	3,436	99%	4,122	98%
AU-GPE	2,760	100%	2,756	100%	3,708	100%
AU-CAD	2,967	100%	3,386	100%	3,944	100%
AU-SNP	1,173	100%	1,070	100%	1,392	100%
AU-GAR	1,037	100%	1,086	100%	1,095	100%
AU-APD	987	100%	720	100%	760	100%
Total /	28,105	100%	29,284	100%	34,050	100%



SERVICIOS EN ARCHIVOS ÚNICOS

Expedientes y Abogados

OCTUBRE





Archivos de Concentración





INGRESOS vs. EGRESOS

Desglose por materia

OCTUBRE



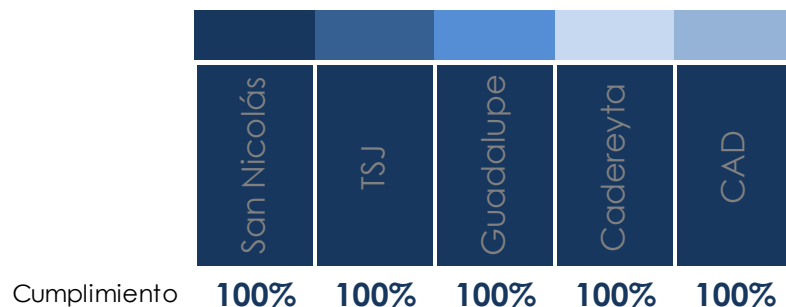
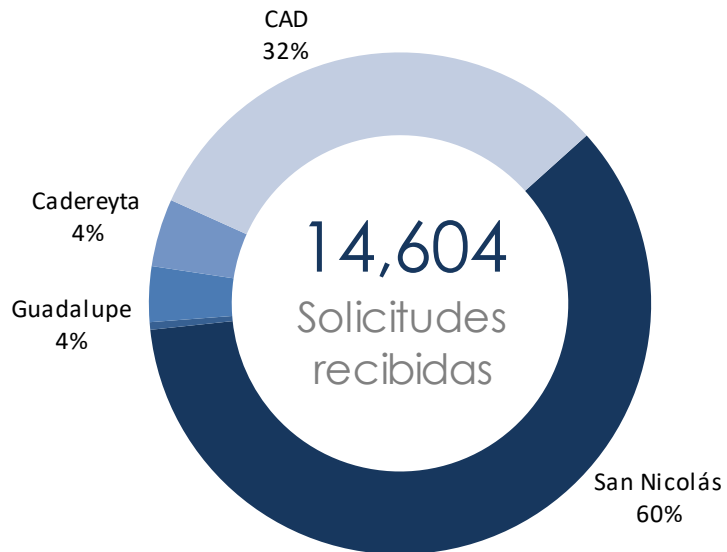
	Civil y Mercantil	Familiar	Penal	Mixtos	Salas Civiles	Salas Familiares	Salas Penales	Administrativo	Total
Expedientes ingresados	26,602	12,658	2,733	3,822	273	554	200	1,267	48,109
Expedientes enviados a juzgado	8,698	4,773	40	1,156	27	49	22	165	14,930



CONTROL DE SOLICITUDES ELECTRÓNICAS

Indicador: entregar el 98% en las primeras 72 horas

OCTUBRE



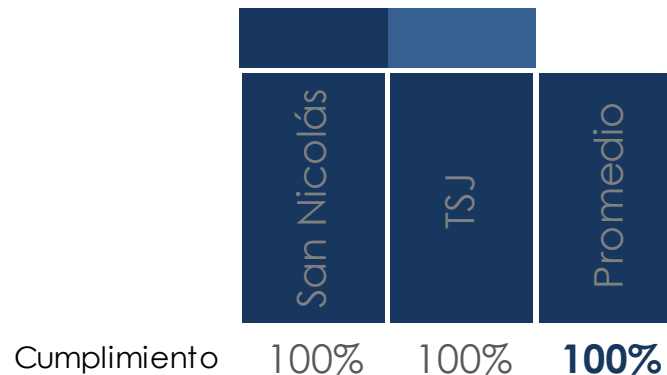
	A tiempo	Fuera de tiempo	No localizados	Canceladas por solicitante	Total
San Nicolás	8,621	7	19	113	8,760
TSJ	71	0	0	0	71
Guadalupe	513	0	0	9	522
Cadereyta	638	0	0	0	638
CAD	4,593	3	2	15	4,613
Total	14,436	10	21	137	14,604



SOLICITUDES A TRAVÉS DE MEDIOS DE COMUNICACIÓN

Indicador: entregar el 98% en menos de 72 horas

OCTUBRE



	A tiempo	Fuera de tiempo	No localizados	Canceladas	Total
San Nicolás	229	0	32	0	261
TSJ	26	0	0	0	26
Total	255	0	32	0	287



Unidad de Investigación y Difusión Histórica





AVANCE MENSUAL

Desglose por Fondo

OCTUBRE

Fondo	Expedientes capturados	Expedientes digitalizados
Penal	0	0
Civil	182	288
Actas del Pleno	0	0
Administración de Justicia	0	0
Nuevo Reino de León	0	0
Gobierno de México	0	0
Gobierno de Nuevo León	0	0
Real Boca de Leones	0	0
Segundo Imperio Mexicano	0	0
Hemeroteca	0	0
Biblioteca histórica	0	0
Total del mes	182	288
Total acumulado	28,163	16,845



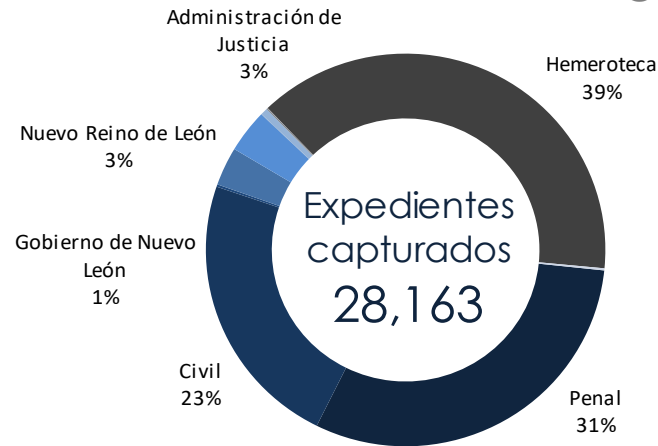


TOTAL DE CAPTURA y DIGITALIZACIÓN

Desglose por Fondo

OCTUBRE

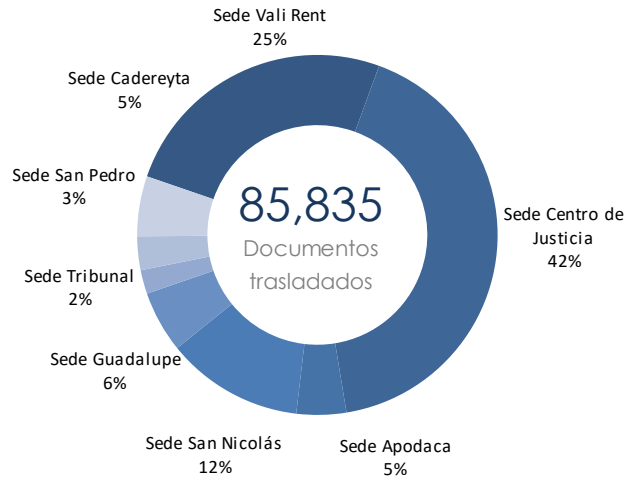
Fondo	Expedientes capturados	Expedientes digitalizados
Penal	8,638	5,963
Civil	6,445	3,624
Actas del Pleno	55	55
Administración de Justicia	893	303
Nuevo Reino de León	999	1,079
Gobierno de México	9	6
Gobierno de Nuevo León	163	140
Real Boca de Leones	26	26
Segundo Imperio Mexicano	7	6
Hemeroteca	10,879	5,643
Biblioteca histórica	49	0
Total	28,163	16,845





Unidad de Distribución Interna





Sede	Entrega a usuarios externos, de acusos de promociones y demandas	Entrega a Juzgados de promociones y demandas	Entrega a Juzgados de copias de traslado	Bolsas para buzón utilizadas	Expedientes entregados a Juzgados	Traslado de apelaciones a la Unidad Receptora	Devolución de acusos de apelaciones	Traslado de amparos a los Juzgados Federales y Tribunal Colegiado del Cuarto Distrito	Traslados foráneos	Servicios a UAPA	Copias de traslado - Archivo de Traslado	TOTALES
UDI sede Valirent	38	9697	214	1,923	8,096	0	0	0	0	1,737	0	21,705
UDI sede Centro de Justicia Civil y Mercantil	391	21097	186	5,709	2,753	154	86	961	20	3,269	1,293	35,919
UDI sede Palacio de Justicia Apodaca	0	2241	183	904	0	0	0	0	0	501	0	3,829
UDI sede Palacio de Justicia San Nicolás	0	4313	283	1,430	3,677	0	0	0	0	864	0	10,567
UDI sede Palacio de Justicia Guadalupe	8	3491	36	802	340	0	0	0	0	70	0	4,747
UDI sede Tribunal Superior de Justicia	0	0	0	0	1,838	0	0	0	0	0	0	1,838
UDI sede Palacio de Justicia San Pedro	0	2194	17	383	0	0	0	0	0	0	0	2,594
UDI sede Palacio de Justicia Cadereyta	0	2530	32	345	1,729	0	0	0	0	0	0	4,636
Total	437	45,563	951	11,496	18,433	154	86	961	20	6,441	1,293	85,835



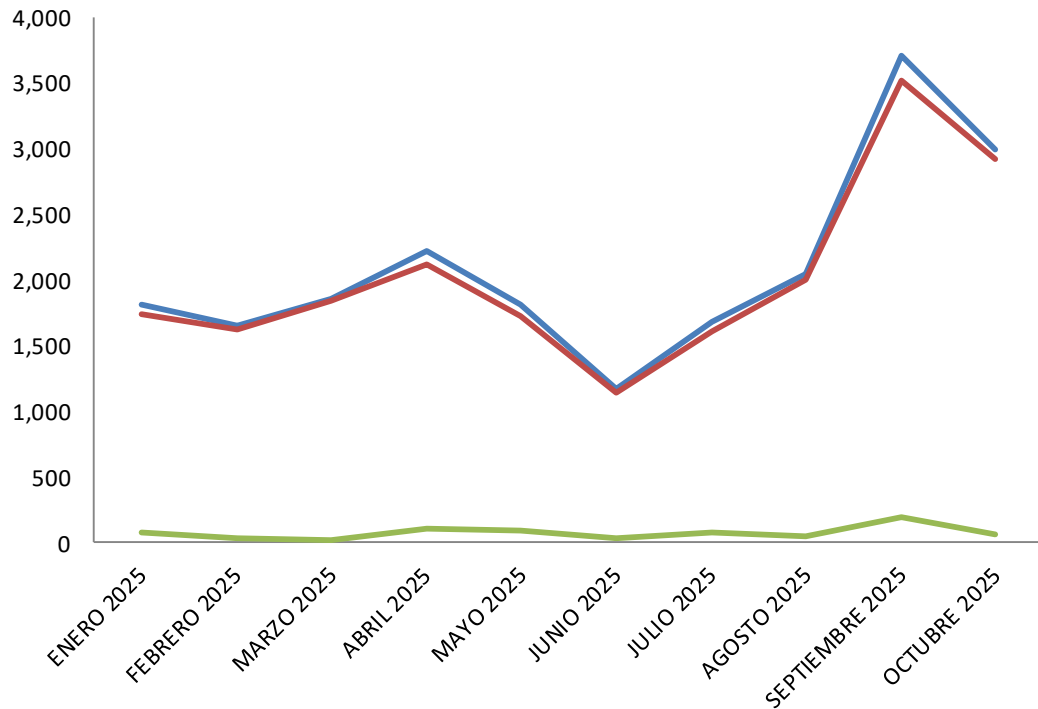
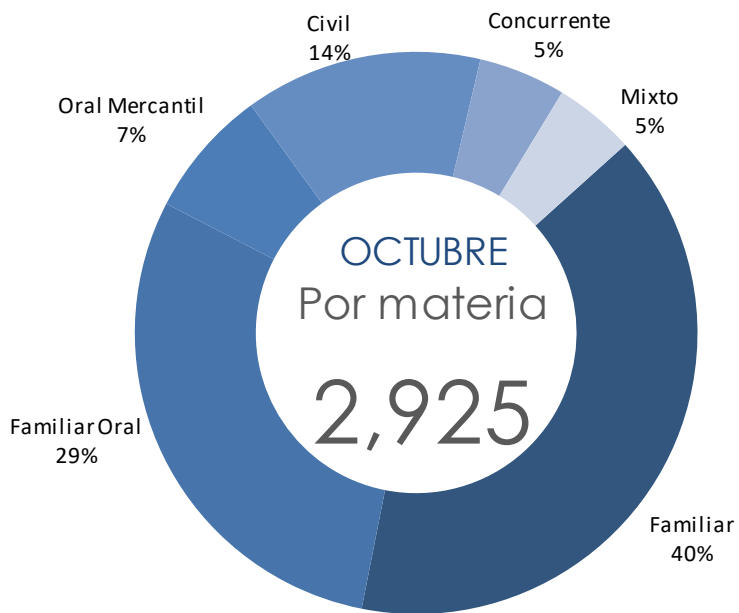
Unidad de Descarte Documental





REPORTE MENSUAL

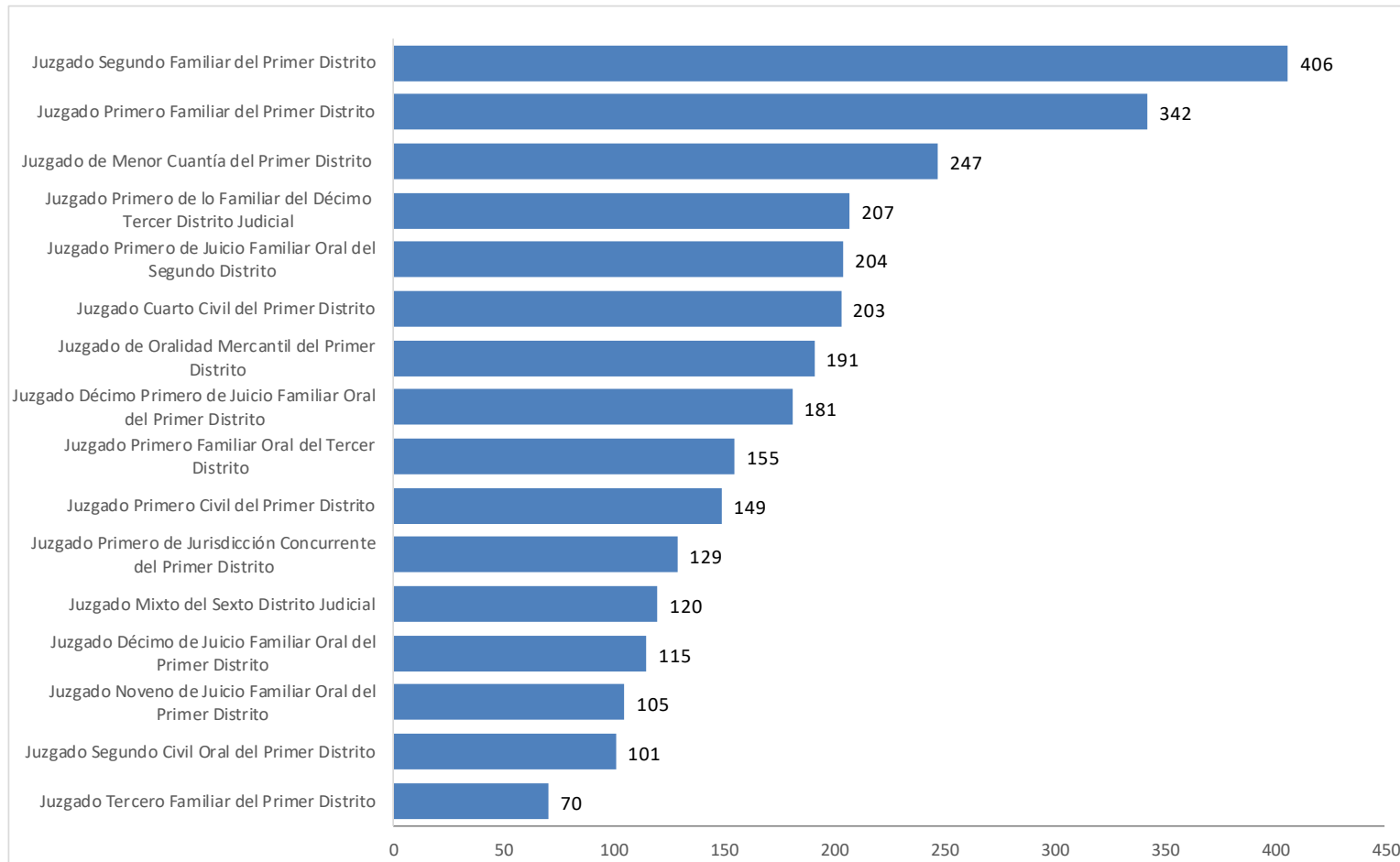
Historial y Desglose por Materia



- Revisados
- Autorizados
- Conservables



Desglose de expedientes autorizados para su baja documental



Total 2,925

