



Reporte Estadístico

SEPTIEMBRE 2025
Dirección de Archivo Judicial



Dirección de
Archivo Judicial





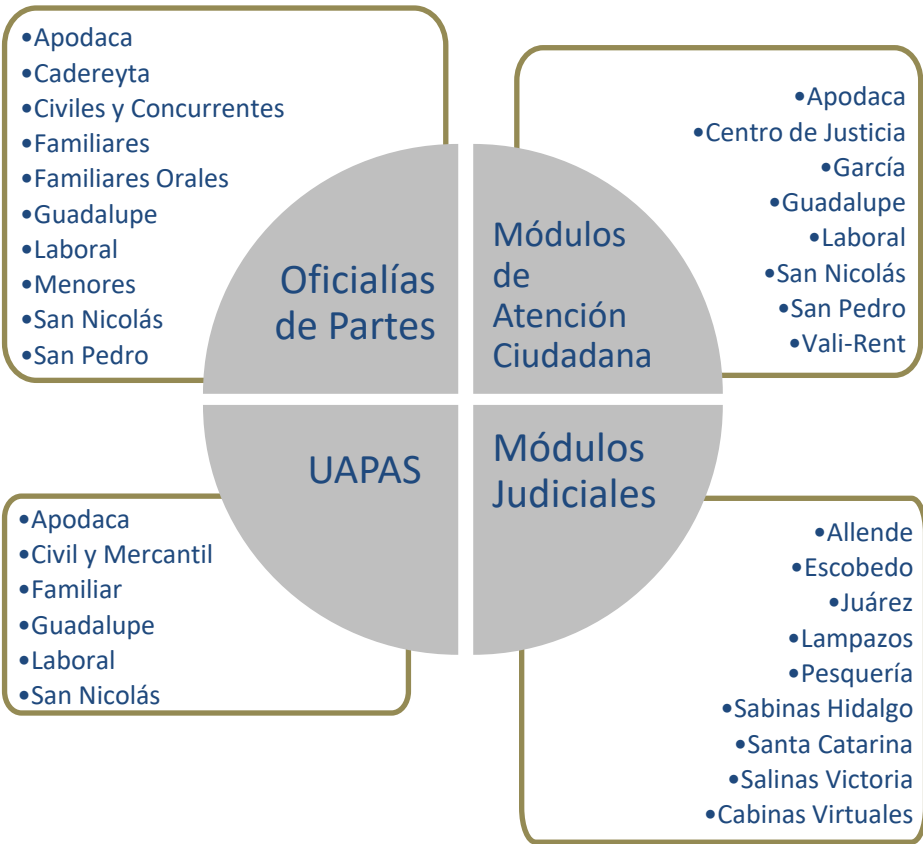
Integración de la Dirección del Archivo Judicial





DISTRIBUCIÓN POR COORDINACIÓN

Coordinación de Atención Ciudadana



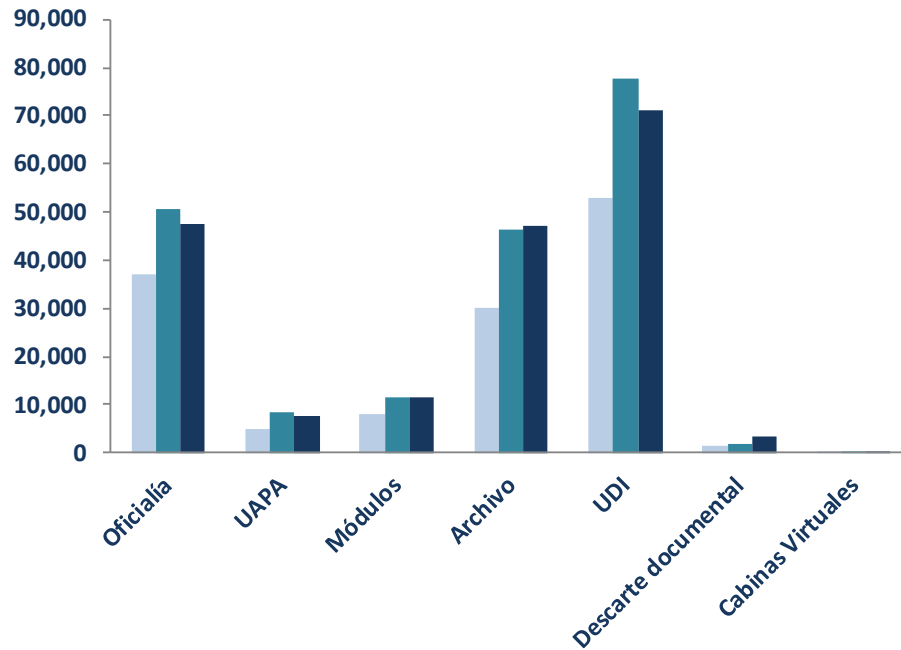
Coordinación del Archivo Judicial





PRESTACIÓN DE SERVICIOS

Comparativa mensual



Nuestros Servicios:

- ✓ Recepción, registro y digitalización de escritos.
- ✓ Levantamiento de comparecencias.
- ✓ Entrega de copias certificadas.
- ✓ Devolución de documentos.
- ✓ Vinculación.
- ✓ Orientación y consulta.
- ✓ Guarda y custodia de expedientes.
- ✓ Préstamo de expedientes.
- ✓ Traslado interno de documentos.
- ✓ Disposición documental.
- ✓ Servicios de mediación en Módulos Judiciales.

	Oficialía	UAPA	Módulos	Archivo	UDI	Descarte documental	Cabinas Virtuales	Total
Julio	36,995	4,775	8,030	29,951	52,995	1,616	38	134,400
Agosto	50,685	8,386	11,476	46,447	77,655	2,007	58	196,714
Septiembre	47,544	7,635	11,338	47,300	71,281	3,514	60	188,672

Total de servicios
SEPTIEMBRE
188,672

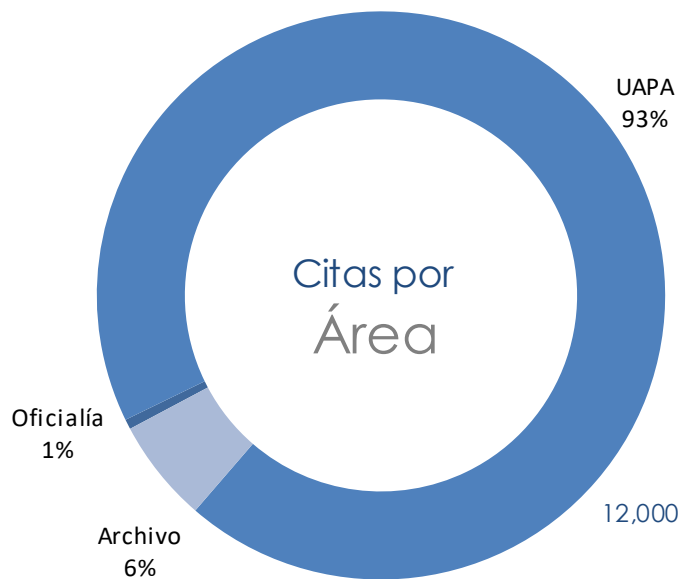
47,544	7,635	11,338	47,300	71,281	3,514	60
Oficialía	UAPA	Módulos	Archivo	UDI	Descarte documental	Cabinas Virtuales



JUSTICIA A DISTANCIA

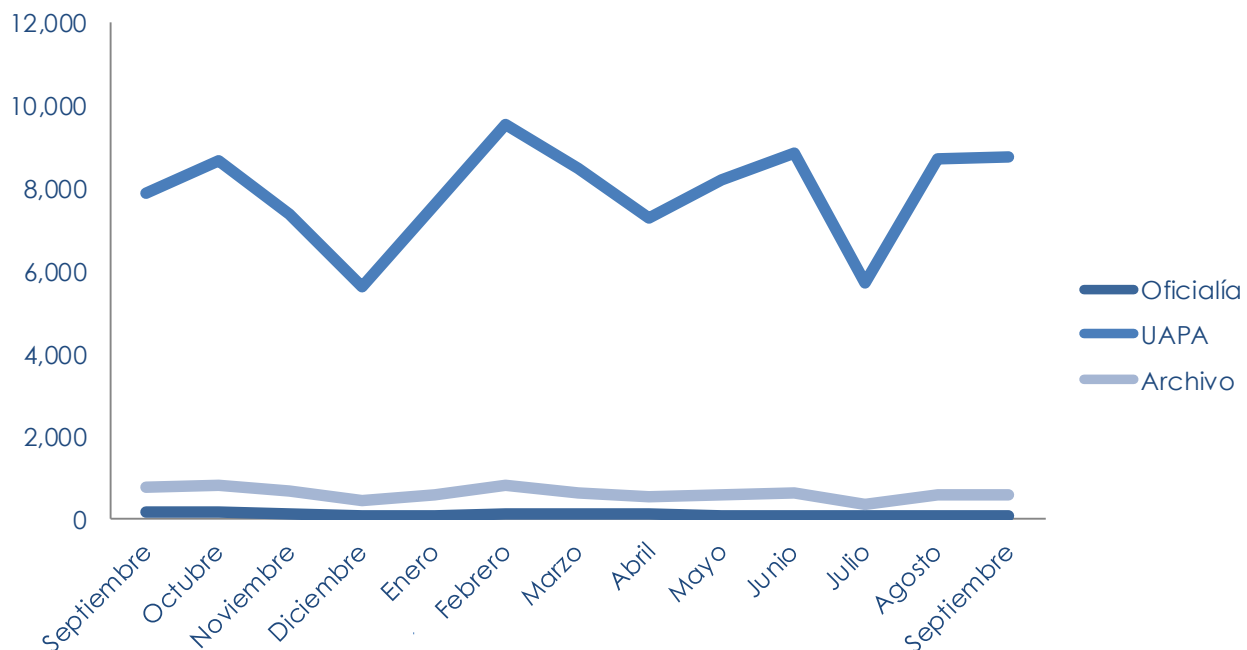
Sistema de citas por área

SEPTIEMBRE



Total Citas **9,357**

Oficialía	UAPA	Archivo
53	8,753	551





Coordinación de Atención Ciudadana





Oficialías de Partes





Se atendieron un total de: **424** llamadas.

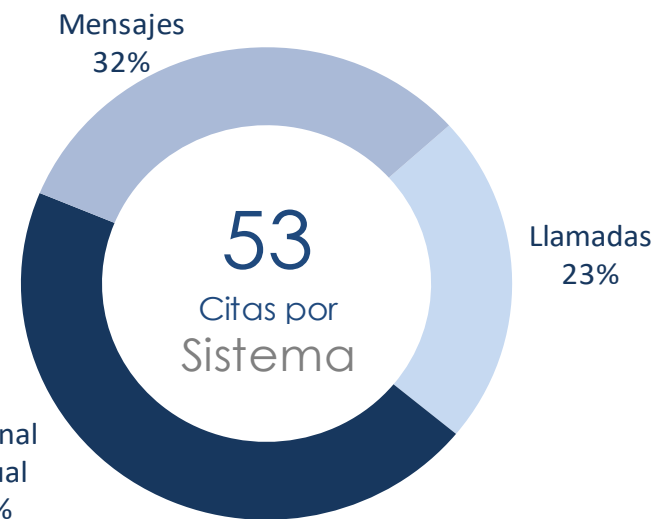
De las cuales: **12** agendaron cita.

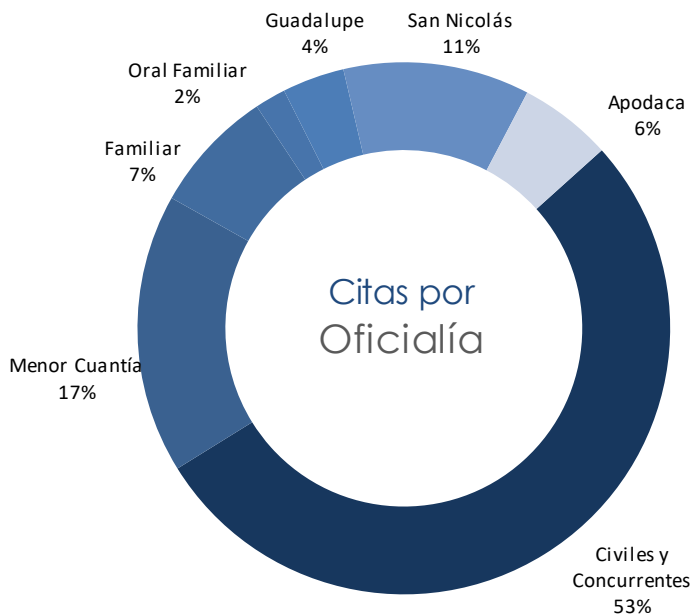
Solicitando información en general: **412**

Por medio del Tribunal Virtual, se generaron: **24** citas.

Se atendieron: **16** mensajes.

De los cuales se agendaron **17** citas.





Oficialía	Tribunal Virtual	Medios de Comunicación	Total
Civiles y Concurrentes	15	13	28
Menor Cuantía	6	3	9
Familiar	1	3	4
Oral Familiar	0	1	1
Apodaca	1	2	3
Guadalupe	0	2	2
San Nicolás	1	5	6
Cadereyta	0	0	0
San Pedro	0	0	0
Laboral	0	0	0
Total	24	29	53

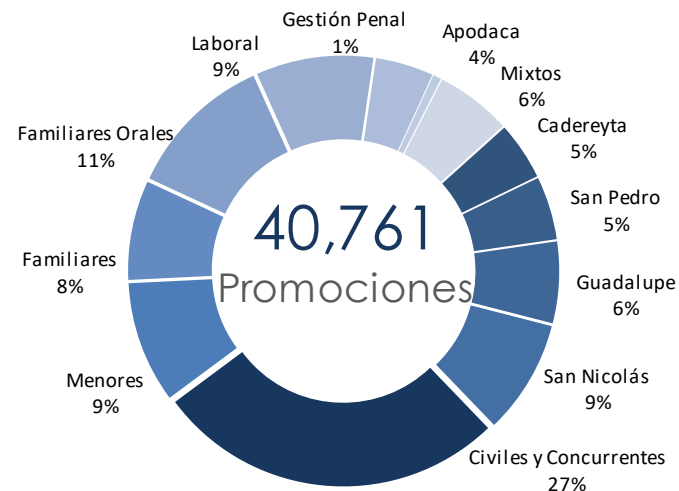


Recepciones SEPTIEMBRE 47,544

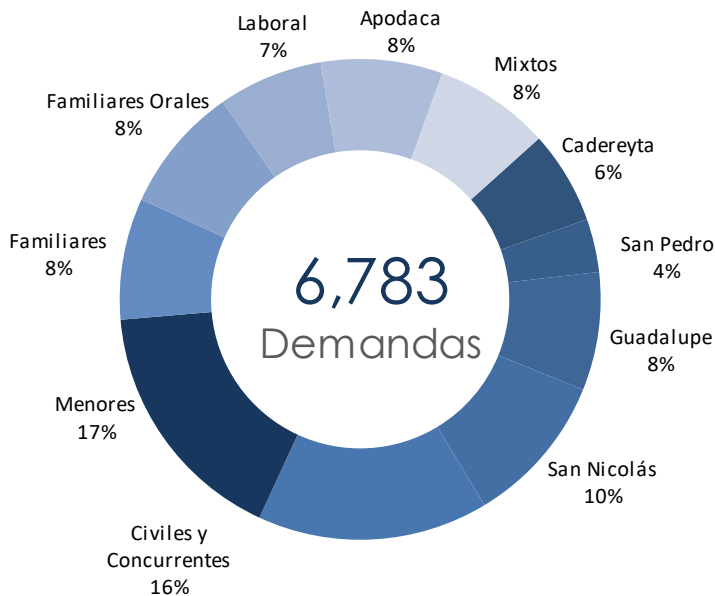
RECEPCIONES Tipos de documento Oficialía física y buzón



Promociones



Demandas

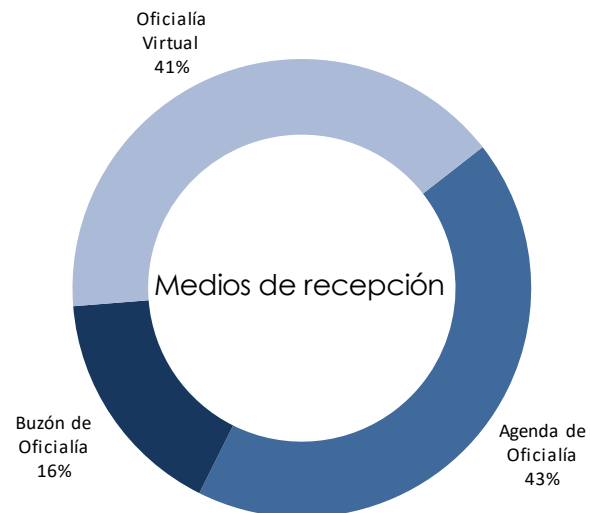
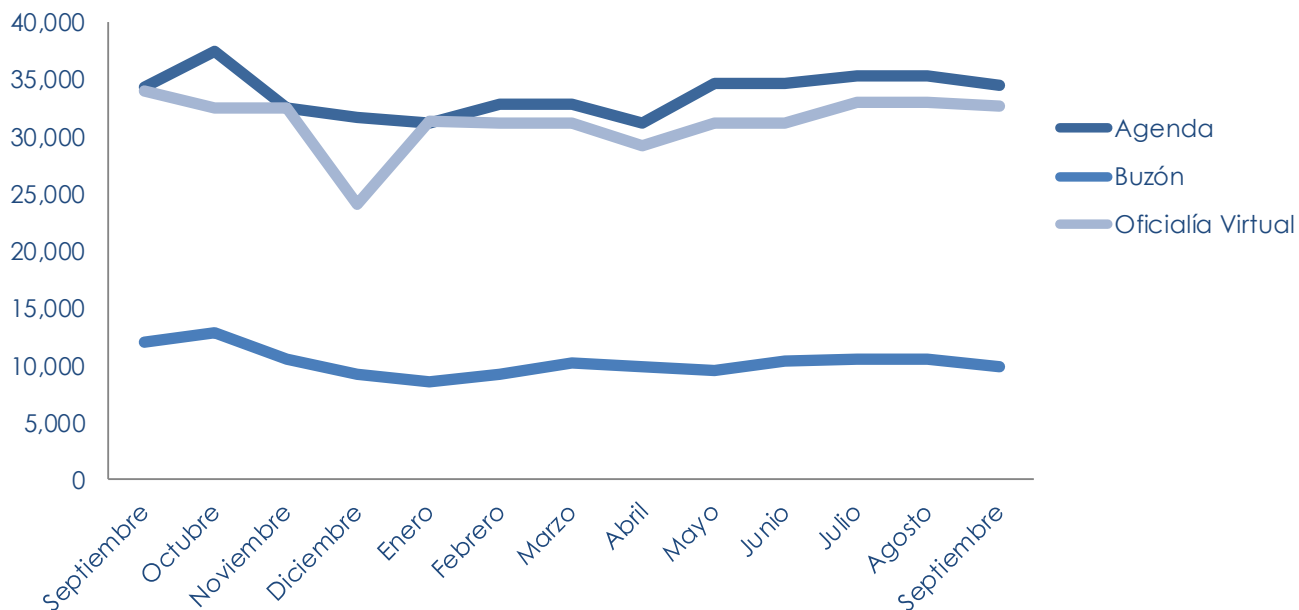




CONTRASTE DE MEDIOS DE RECEPCIÓN

Presenciales vs. Virtuales

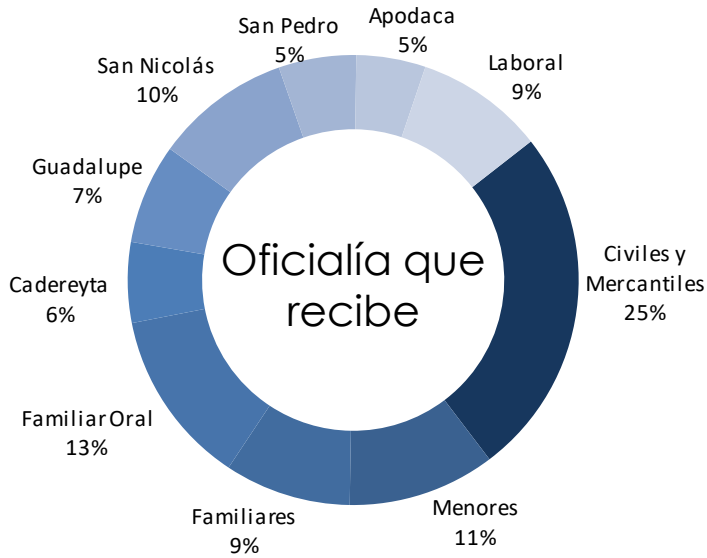
SEPTIEMBRE



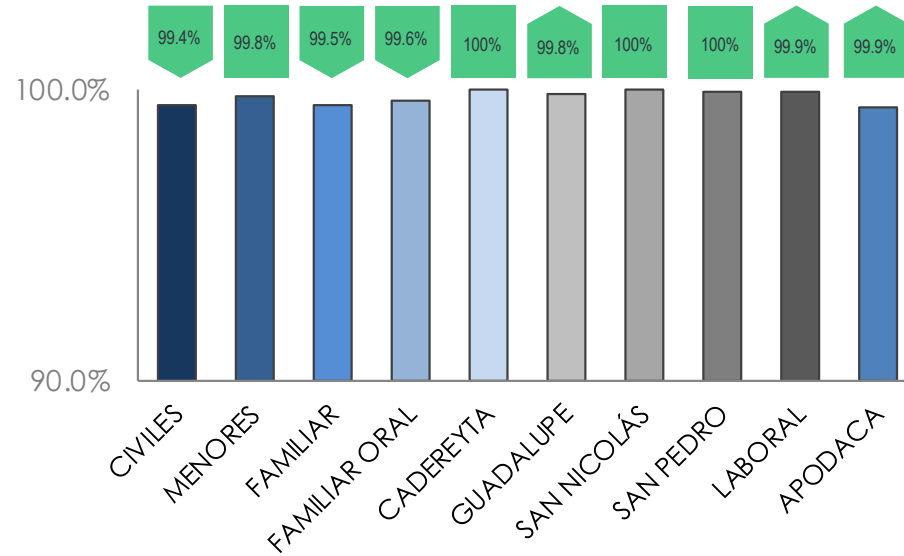
Tipo de ingreso	Promociones	Demandas	Total
Agenda de Oficialía	29,905	4,517	34,422
Buzón de Oficialía	10,856	2,266	13,122
Oficialía Virtual	30,856	1,780	32,636
Total	71,617	8,563	80,180



Desglose por servicio



Indicador: mantener 95% sin rechazo por parte de Juzgado



Oficialía	Agenda de Oficialía	Buzón de Oficialía*	Oficialía Virtual**	Total
Civiles y Mercantiles	8,682	3,384	103	12,169
Menores	3,640	1,327	13	4,980
Familiares	3,124	564	55	3,743
Familiar Oral	4,343	870	164	5,377
Apodaca	1,712	670	210	2,592
Cadereyta	1,990	263	107	2,360
Guadalupe	2,474	631	112	3,217
San Nicolás	3,358	928	246	4,532
San Pedro	1,915	320	75	2,310
Laboral	3,184	984	196	4,364
Total	34,422	9,941	1,281	45,644

*Solo Buzones operados por alguna oficialía física

**Solo demandas virtuales tramitadas por alguna oficialía física



Unidades de Asistencia Procesal Administrativa





SISTEMA DE CITAS

Desglose por Sistema
SEPTIEMBRE

Se atendieron un total de: **3,657** llamadas.

De las cuales: **2,751** agendaron cita.

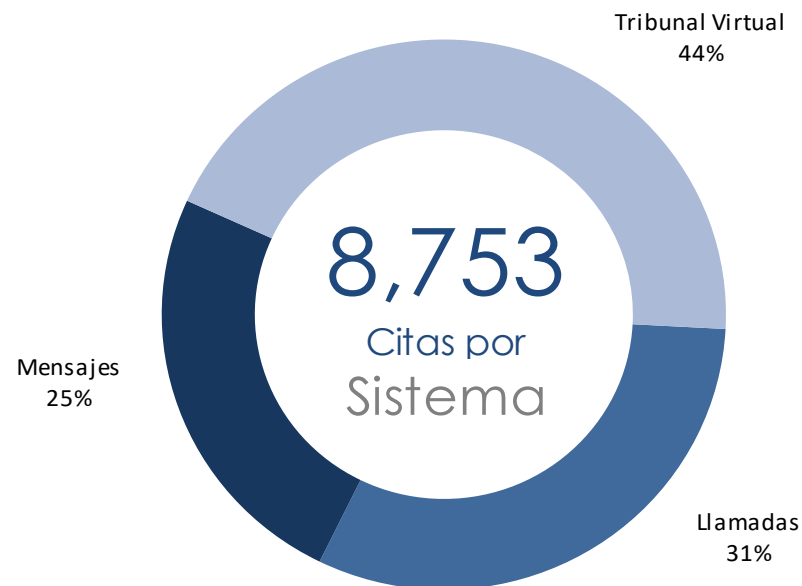
Solicitando información en general: **906**

Por medio del Tribunal Virtual
se generaron:

3,855 citas.

Se atendieron: **2,186** mensajes.

De los cuales: **2,147** agendaron cita.

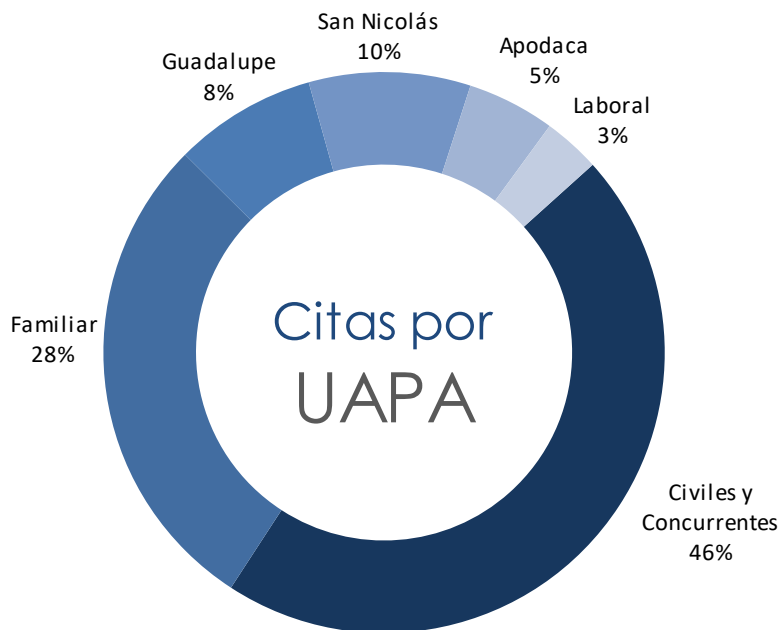




SISTEMA DE CITAS

Desglose por UAPA

SEPTIEMBRE



UAPA	Llamada	Mensajes	Tribunal Virtual	Total
Civiles y Concurrentes	988	1,590	1,435	4,013
Familiar	1,126	290	1,059	2,475
Guadalupe	233	77	409	719
San Nicolás	178	82	555	815
Apodaca	102	38	303	443
Laboral	124	70	94	288
Total	2,751	2,147	3,855	8,753

= personas que realizan este servicio
 = atiende llamadas y mensajes

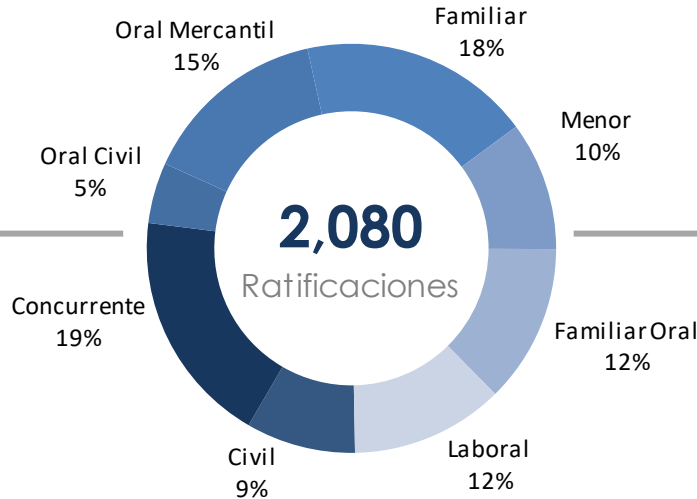


FLUJO EN UAPAS

Desglose por servicio
SEPTIEMBRE

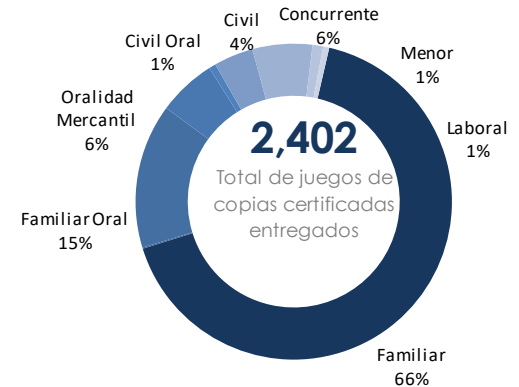
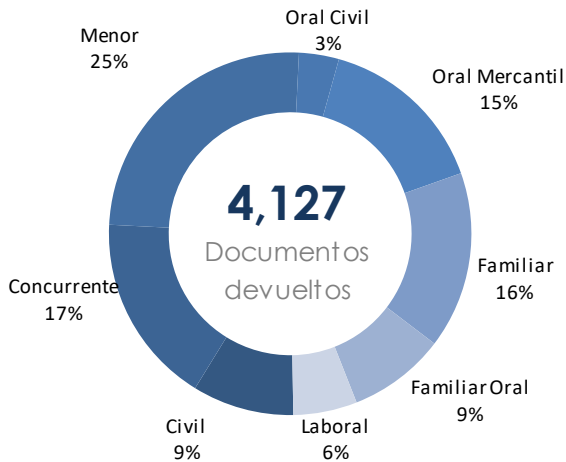
58%
De las ratificaciones se atienden de manera presencial.

Equivalentes a:
1,214



42%
De las ratificaciones se atienden de manera virtual.

Equivalentes a:
866



* Esta cantidad corresponde al número de trámites solicitados y atendidos en lo individual, sin contabilizar aquellas que hayan sido requeridas por duplicado, triplicado, etcétera.



Módulos Judiciales

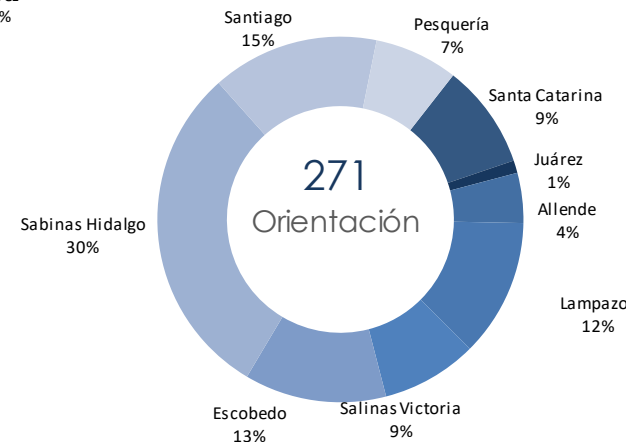
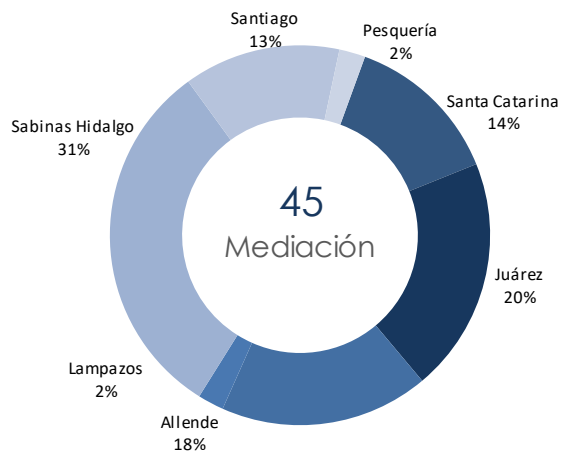
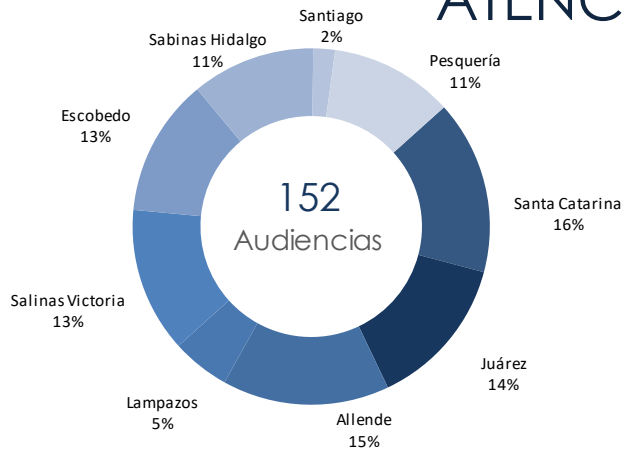
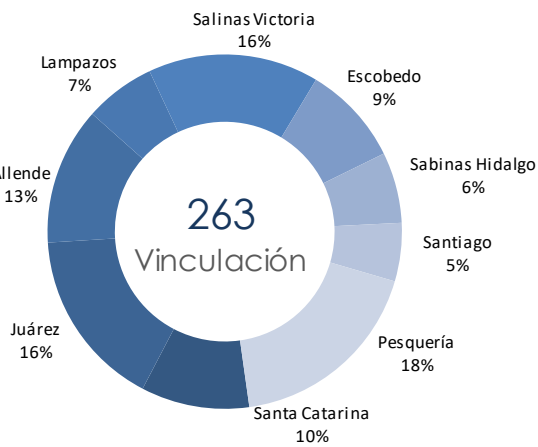




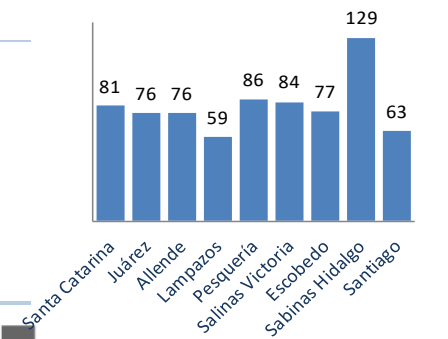
ATENCIÓN DE USUARIOS

Desglose por Servicio

SEPTIEMBRE



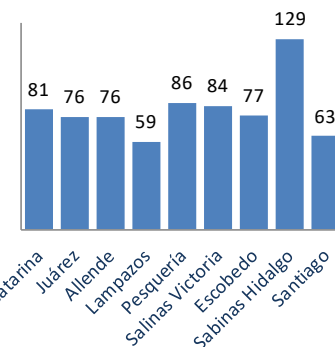
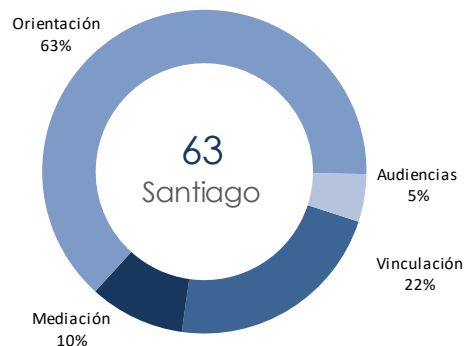
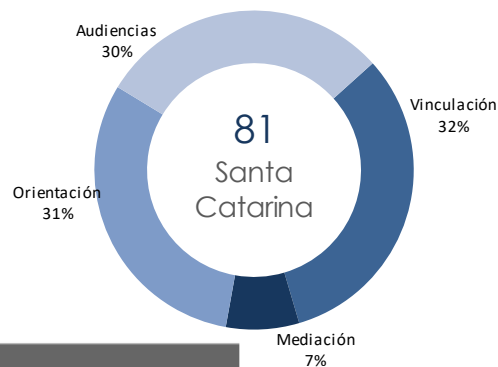
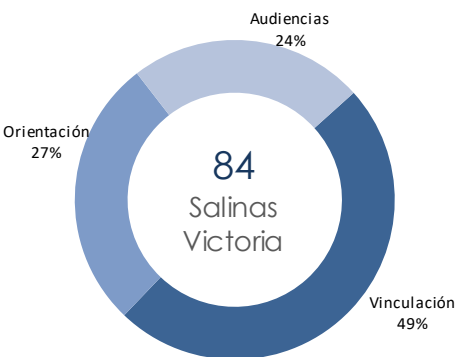
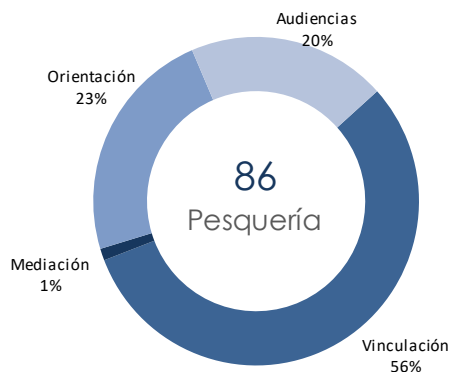
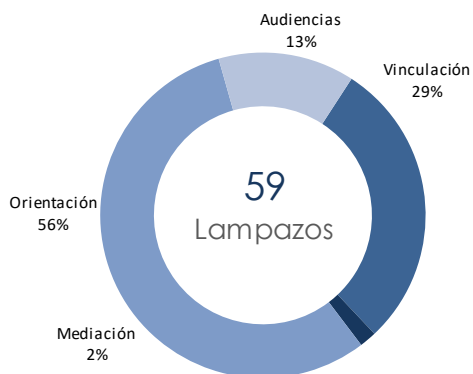
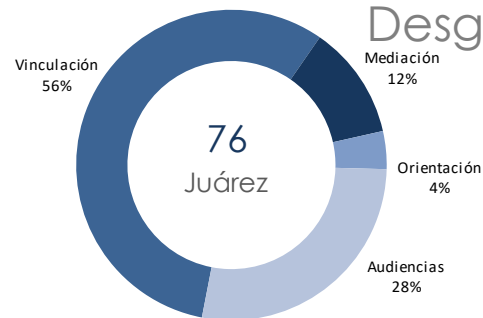
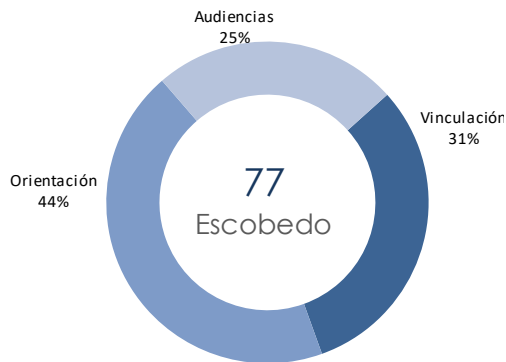
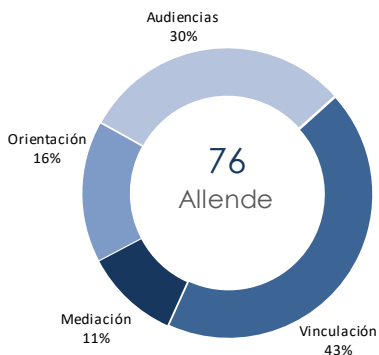
	Santa Catarina	Juárez	Allende	Lampazos	Pesquería	Salinas Victoria	Escobedo	Sabinas Hidalgo	Santiago	TOTAL
Vinculación	26	43	33	17	48	41	24	17	14	263
Mediación	6	9	8	1	1	0	0	14	6	45
Orientación	25	3	12	33	20	23	34	81	40	271
Audiencias	24	21	23	8	17	20	19	17	3	152
Total	81	76	76	59	86	84	77	129	63	731





ATENCIÓN DE USUARIOS

Desglose por Módulo SEPTIEMBRE





Módulos de Atención Ciudadana





ATENCIÓN DE USUARIOS

Desglose por Servicio y Módulo

SEPTIEMBRE

ASIGNACIONES DE CITA
25%

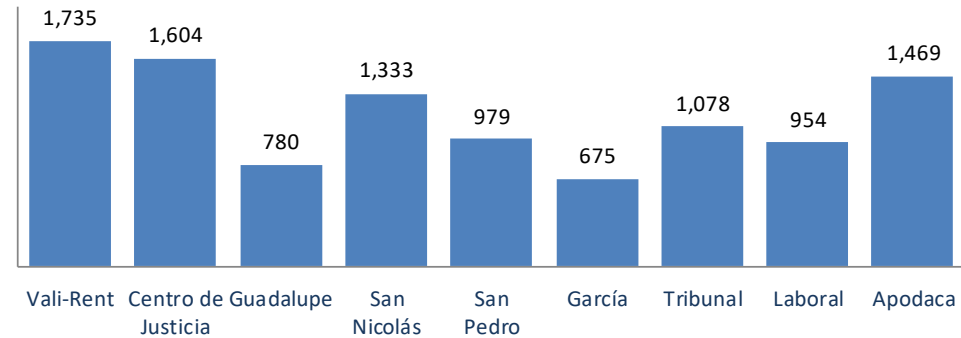
BÚSQUEDA
17%

INFORMACIÓN
20%

10,607
Usuarios
atendidos

ORIENTACIÓN
26%

VINCULACIÓN
12%



Módulo	Vali-Rent	Centro de Justicia	Guadalupe	San Nicolás	San Pedro	García	Tribunal	Laboral	Apodaca	Total
Búsqueda de expediente	657	213	158	227	161	56	218	11	125	1,826
Vinculación a Defensoría	279	162	92	245	174	129	14	15	159	1,269
Orientación en trámites	566	105	176	387	218	249	565	8	535	2,809
Información en general	77	28	48	57	160	124	168	826	614	2,102
Asignaciones de cita	156	1,096	306	417	266	117	113	94	36	2,601
Total	1,735	1,604	780	1,333	979	675	1,078	954	1,469	10,607



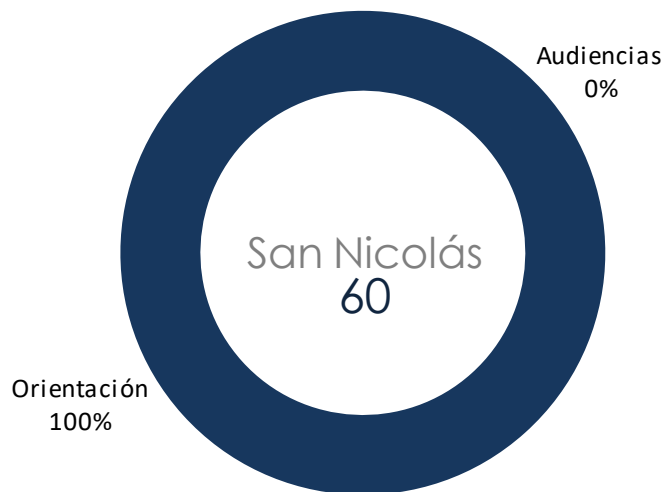
Cabinas Virtuales





ATENCIÓN DE USUARIOS

Desglose por Servicio
SEPTIEMBRE



	San Nicolás	TOTAL
Audiencias	0	0
Orientación	60	60
Total	60	60

Gestiones de difusión:

- ✓ Publicación de inauguración y puesta en marcha mediante redes sociales.
- ✓ Difusión por redes sociales de los servicios a prestar.
- ✓ Incorporación de la nueva área y sus servicios al micrositio de la Dirección de Archivo Judicial.
- ✓ Capacitación con respecto de los servicios y ubicación de esta nueva área al personal del Módulo de Información del Palacio de Justicia de San Nicolás.
- ✓ Visita a los Órganos Jurisdiccionales para dar a conocer los servicios que se prestarán en estas cabinas.



Coordinación de Archivo





Producto de robo





FLUJO DE OBJETOS

Recepciones vs. Devoluciones



	ENE	FEB	MAR	ABR	MAY	JUN	JUL	AGO	SEP	OCT	NOV	DIC	Total
Recepción de objetos ²	0	0	0	0	0	0	0	0	0	0	0	0	0
Devolución de objetos ²	0	0	0	0	1	0	0	0	0	0	0	0	1

1.- Esta cantidad corresponde al número de partidas registradas en cada número de control, cada partida puede contener uno o más objetos.

2.- Esta cantidad refleja las solicitudes registradas sistemáticamente de devoluciones o recepciones de objetos.



Archivos Únicos





SISTEMA DE CITAS

Desglose por Sistema
SEPTIEMBRE

Se atendieron un total de: **257** llamadas.

De las cuales: **158** agendaron cita.

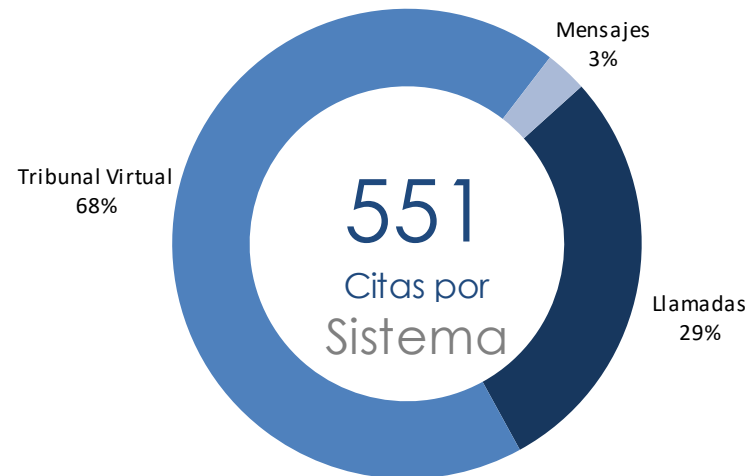
Solicitando información
en general: **99**

Se atendieron: **18** mensajes.

De los cuales: **16** agendaron cita.

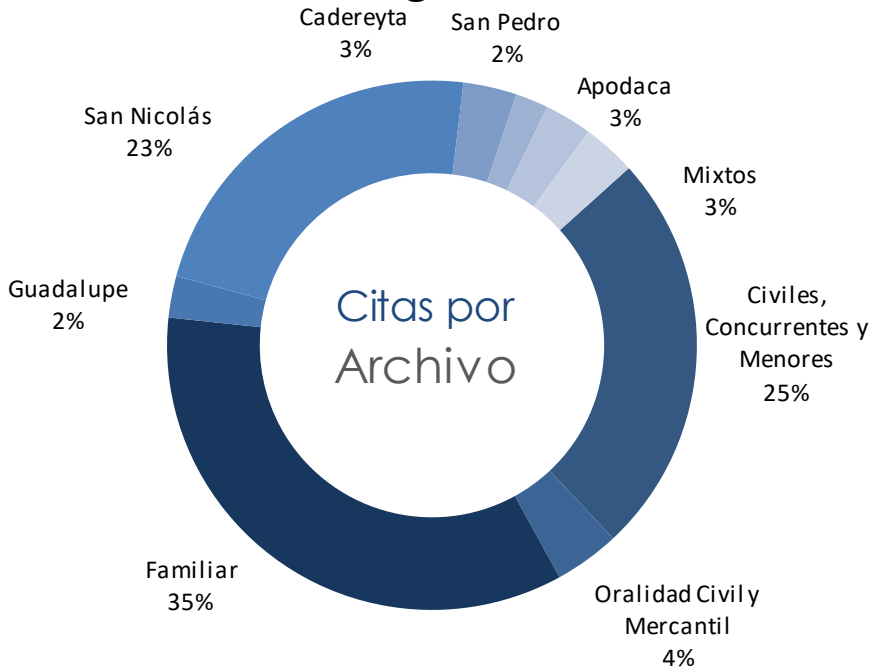
Por medio del Tribunal
Virtual se generaron:

377 citas.





Total Agendadas

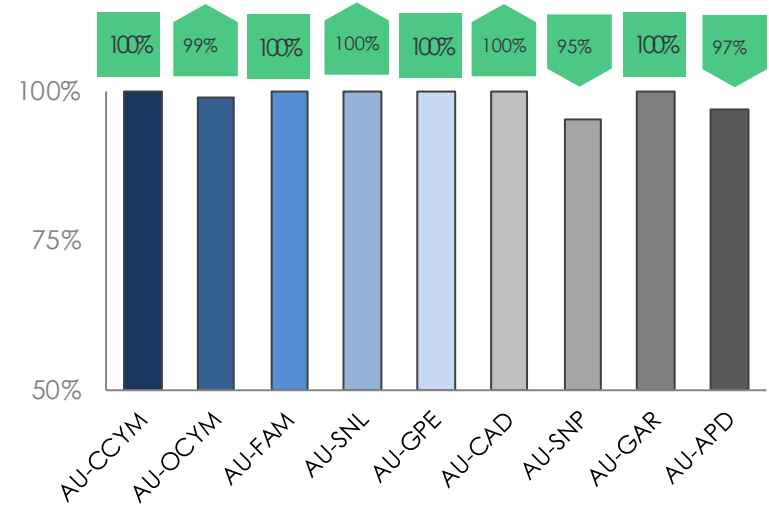
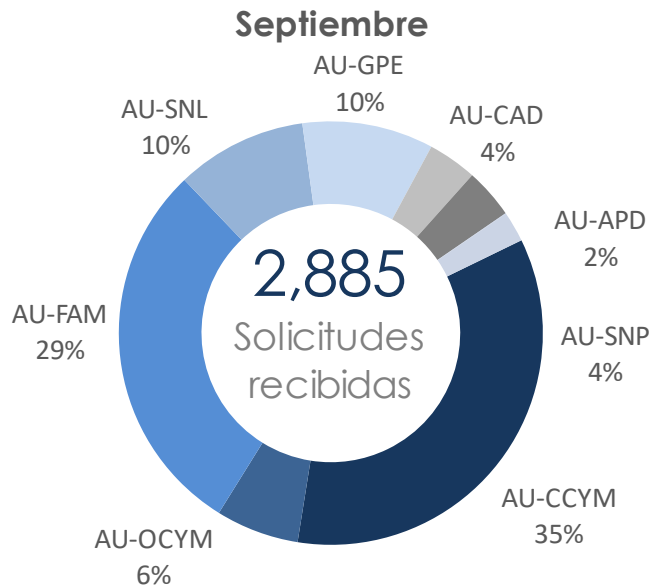


Archivo	Tribunal Virtual	Medios de Comunicación	Total
Civiles, Concurrentes y Menores	90	46	136
Oralidad Civil y Mercantil	18	4	22
Familiar	119	72	191
Apodaca	13	3	16
Guadalupe	13	1	14
San Nicolás	82	43	125
Cadereyta	15	3	18
San Pedro	10	1	11
Mixtos	17	1	18
Total	377	174	551



EXPEDIENTES SOLICITADOS POR ABOGADOS

Indicador: entregar el 90% en 5 minutos


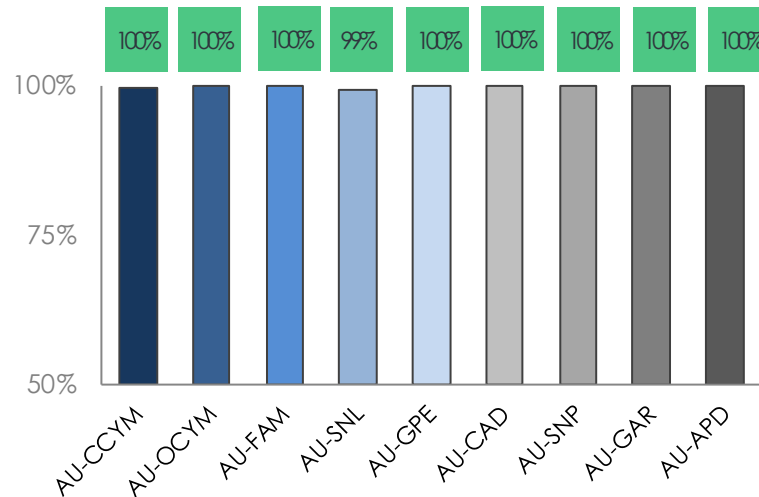
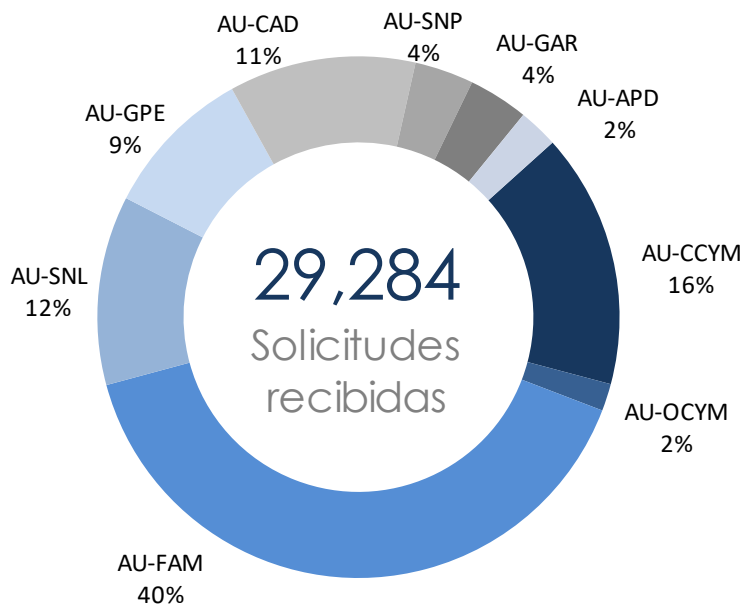


	Julio		Agosto		Septiembre	
	EXP.	Indicador	EXP.	Indicador	EXP.	Indicador
AU-CCYM	615	100%	1,065	100%	1,002	100%
AU-OCYM	123	98%	201	98%	183	99%
AU-FAM	520	100%	937	100%	837	100%
AU-SNL	191	100%	287	98%	288	100%
AU-GPE	196	100%	318	100%	289	100%
AU-CAD	78	100%	100	99%	108	100%
AU-SNP	44	95%	118	97%	110	95%
AU-GAR	0	100%	0	100%	1	100%
AU-APD	28	100%	77	99%	67	97%
Total /	1,795	99%	3,103	99%	2,885	99%



EXPEDIENTES SOLICITADOS POR JUZGADOS

Indicador: entregar el 90% en 60 minutos



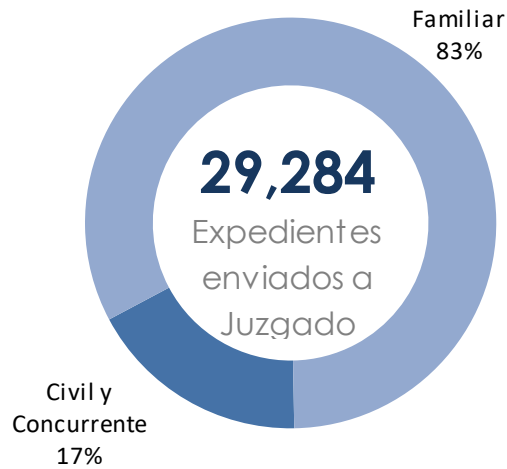
	Julio		Agosto		Septiembre	
	EXP.	Indicador	EXP.	Indicador	EXP.	Indicador
AU-CCYM	3,510	100%	3,510	100%	4,628	100%
AU-OCYM	332	100%	328	100%	494	100%
AU-FAM	6,999	100%	11,784	100%	11,708	100%
AU-SNL	2,020	100%	3,559	99%	3,436	99%
AU-GPE	1,600	100%	2,760	100%	2,756	100%
AU-CAD	3,077	100%	2,967	100%	3,386	100%
AU-SNP	734	99%	1,173	100%	1,070	100%
AU-GAR	820	100%	1,037	100%	1,086	100%
AU-APD	427	100%	987	100%	720	100%
Total /	19,519	100%	28,105	100%	29,284	100%



SERVICIOS EN ARCHIVOS ÚNICOS

Expedientes y Abogados

SEPTIEMBRE





Archivos de Concentración

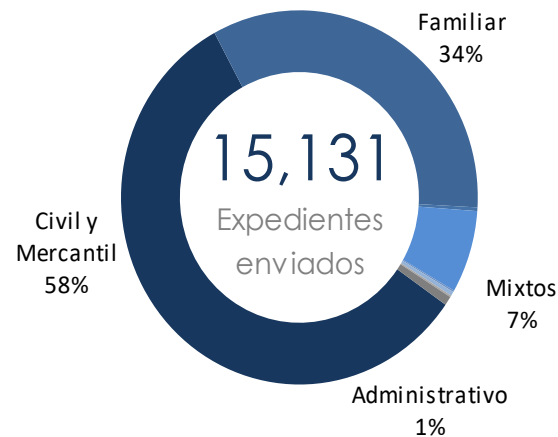




INGRESOS vs. EGRESOS

Desglose por materia

SEPTIEMBRE



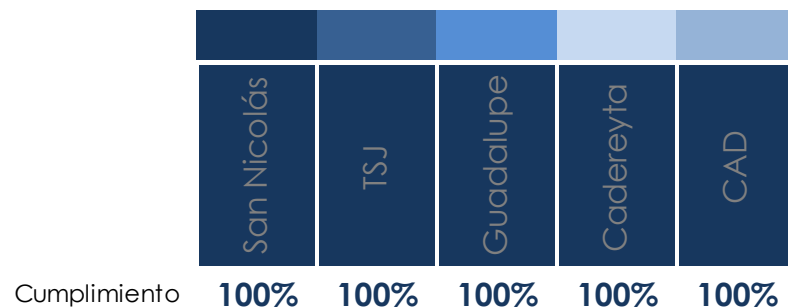
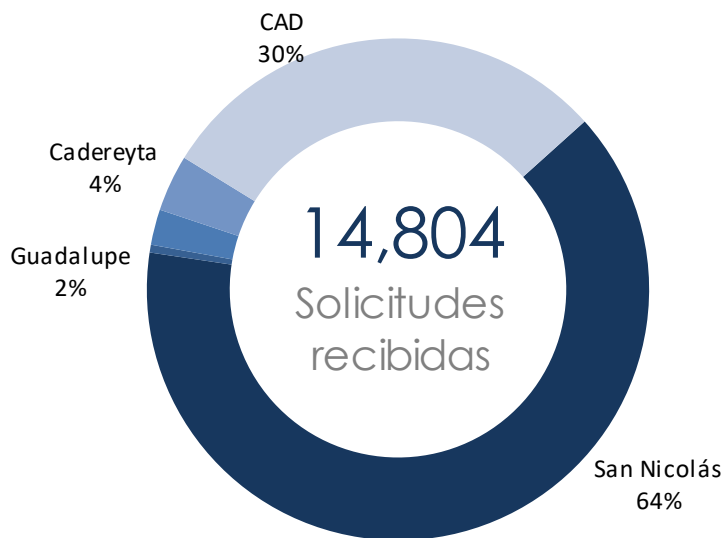
	Civil y Mercantil	Familiar	Penal	Mixtos	Salas Civiles	Salas Familiares	Salas Penales	Administrativo	Total
Expedientes ingresados	41,168	18,156	17,523	12,666	356	2,934	165	339	93,307
Expedientes enviados a juzgado	8,682	5,107	48	1,079	20	54	24	117	15,131



CONTROL DE SOLICITUDES ELECTRÓNICAS

Indicador: entregar el 98% en las primeras 72 horas

SEPTIEMBRE



	A tiempo	Fuera de tiempo	No localizados	Canceladas por solicitante	Total
San Nicolás	9,311	23	12	131	9,477
TSJ	74	0	0	0	74
Guadalupe	336	0	0	3	339
Cadereyta	540	0	0	0	540
CAD	4,366	0	1	7	4,374
Total	14,627	23	13	141	14,804



SOLICITUDES A TRAVÉS DE MEDIOS DE COMUNICACIÓN

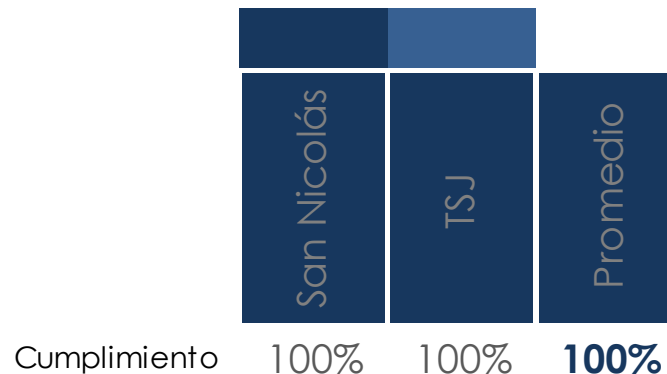
Indicador: entregar el 98% en menos de 72 horas

SEPTIEMBRE



San Nicolás
91%

TSJ
9%



	A tiempo	Fuera de tiempo	No localizados	Canceladas	Total
San Nicolás	231	0	27	0	258
TSJ	24	0	0	0	24
Total	255	0	27	0	282



Unidad de Investigación y Difusión Histórica





AVANCE MENSUAL
Desglose por Fondo
SEPTIEMBRE

Fondo	Expedientes capturados	Expedientes digitalizados
Penal	0	0
Civil	231	425
Actas del Pleno	0	0
Administración de Justicia	0	0
Nuevo Reino de León	0	0
Gobierno de México	0	0
Gobierno de Nuevo León	0	0
Real Boca de Leones	0	0
Segundo Imperio Mexicano	0	0
Hemeroteca	0	0
Biblioteca histórica	0	0
Total del mes	231	425
Total acumulado	27,981	16,557





TOTAL DE CAPTURA y DIGITALIZACIÓN

Desglose por Fondo

SEPTIEMBRE

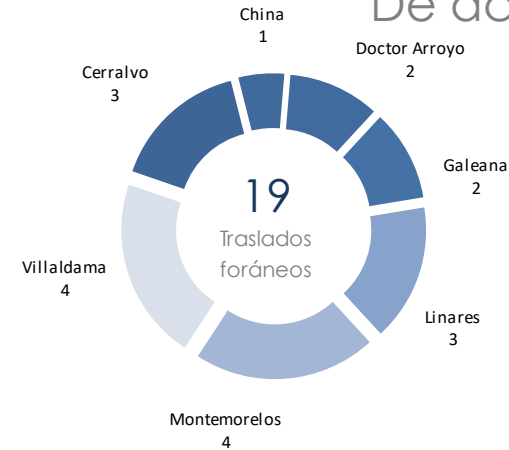
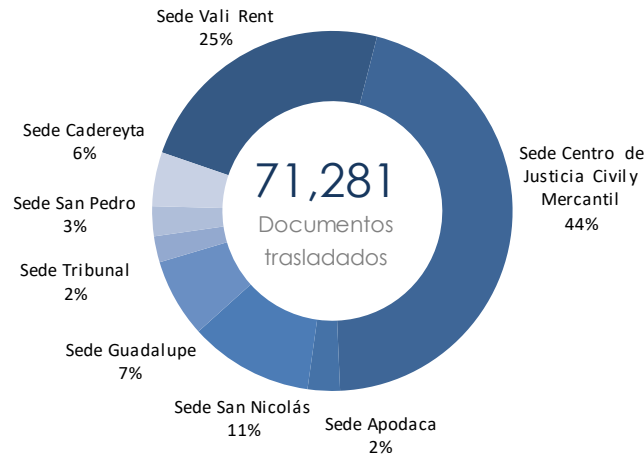
Fondo	Expedientes capturados	Expedientes digitalizados
Penal	8,638	5,963
Civil	6,263	3,336
Actas del Pleno	55	55
Administración de Justicia	893	303
Nuevo Reino de León	999	1,079
Gobierno de México	9	6
Gobierno de Nuevo León	163	140
Real Boca de Leones	26	26
Segundo Imperio Mexicano	7	6
Hemeroteca	10,879	5,643
Biblioteca histórica	49	0
Total	27,981	16,557





Unidad de Distribución Interna





Sede	Entrega a usuarios externos, de acusos de promociones y demandas	Entrega a Juzgados de promociones y demandas	Entrega a Juzgados de copias de traslado	Bolsas para buzón utilizadas	Expedientes entregados a Juzgados	Traslado de apelaciones a la Unidad Receptora	Devolución de acusos de apelaciones	Traslado de amparos a los Juzgados Federales y Tribunal Colegiado del Cuarto Distrito	Traslados foráneos	Servicios a UAPA	Copias de traslado - Archivo de Traslado	TOTALES
UDI sede Valirent	15	8025	116	1,641	5,564	0	0	0	0	1,542	0	16,903
UDI sede Centro de Justicia Civil y Mercantil	347	18539	201	5,338	2,412	110	127	984	19	3,037	1,191	32,305
UDI sede Palacio de Justicia Apodaca	0	315	202	923	0	0	0	0	0	624	0	2,064
UDI sede Palacio de Justicia San Nicolás	0	4126	218	321	2,066	0	0	0	0	1,195	0	7,926
UDI sede Palacio de Justicia Guadalupe	5	3155	38	714	1,071	0	0	0	0	58	0	5,041
UDI sede Tribunal Superior de Justicia	0	0	0	0	1,670	0	0	0	0	0	0	1,670
UDI sede Palacio de Justicia San Pedro	0	1535	10	366	0	0	0	0	0	0	0	1,911
UDI sede Palacio de Justicia Cadereyta	0	1723	36	297	1,405	0	0	0	0	0	0	3,461
Total	367	37,418	821	9,600	14,188	110	127	984	19	6,456	1,191	71,281



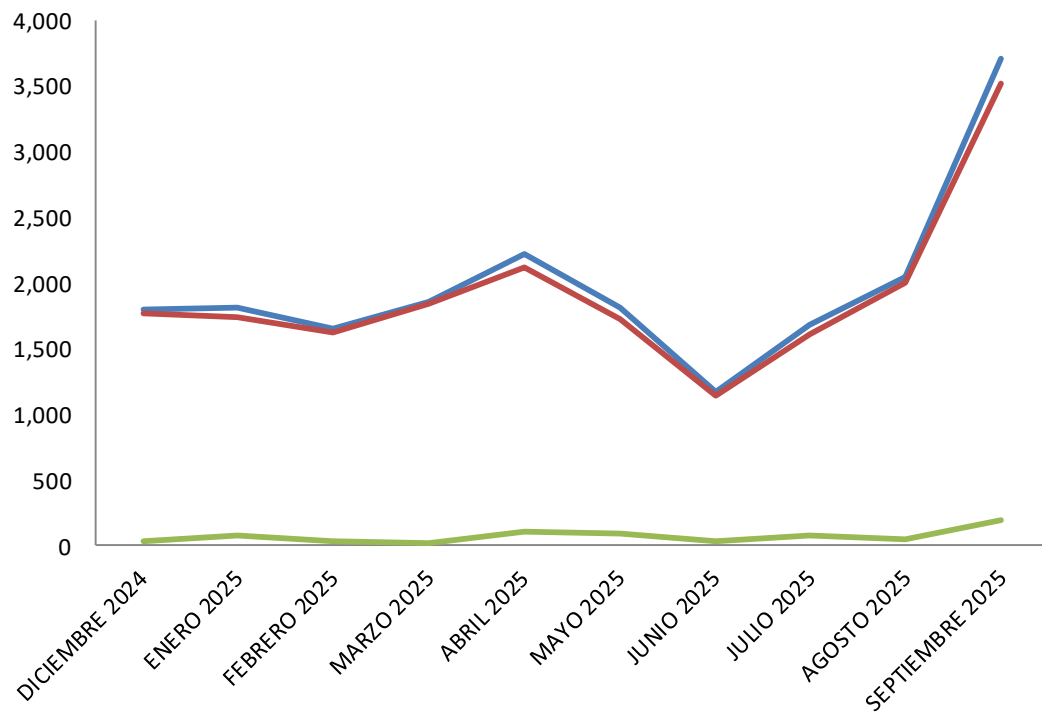
Unidad de Descarte Documental





REPORTE MENSUAL

Historial y Desglose por Materia



Revisados

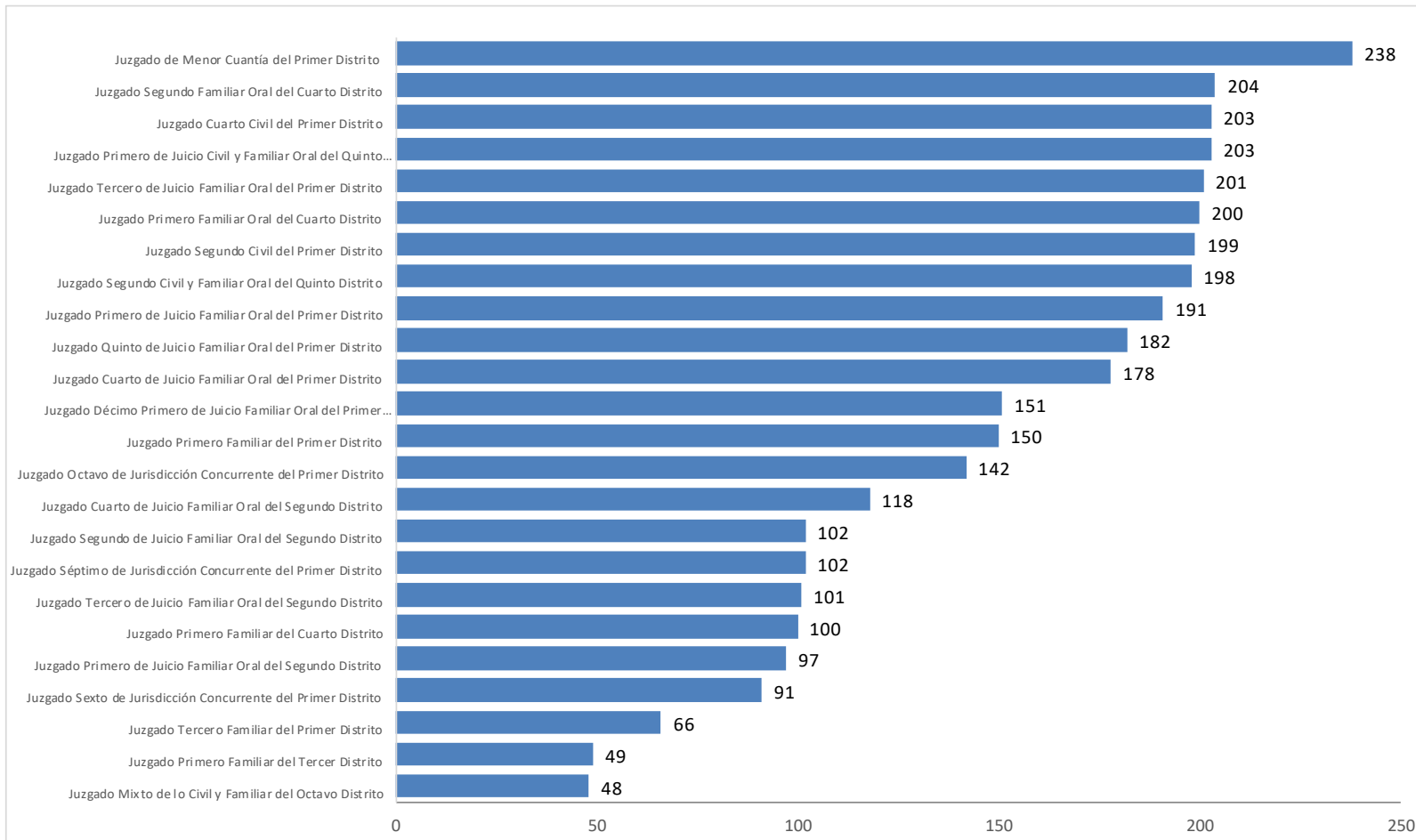
Autorizados

Conservables





Desglose de expedientes autorizados para su baja documental



Total 3,514