



Reporte Estadístico

AGOSTO 2025

Dirección de Archivo Judicial



Dirección de
Archivo Judicial





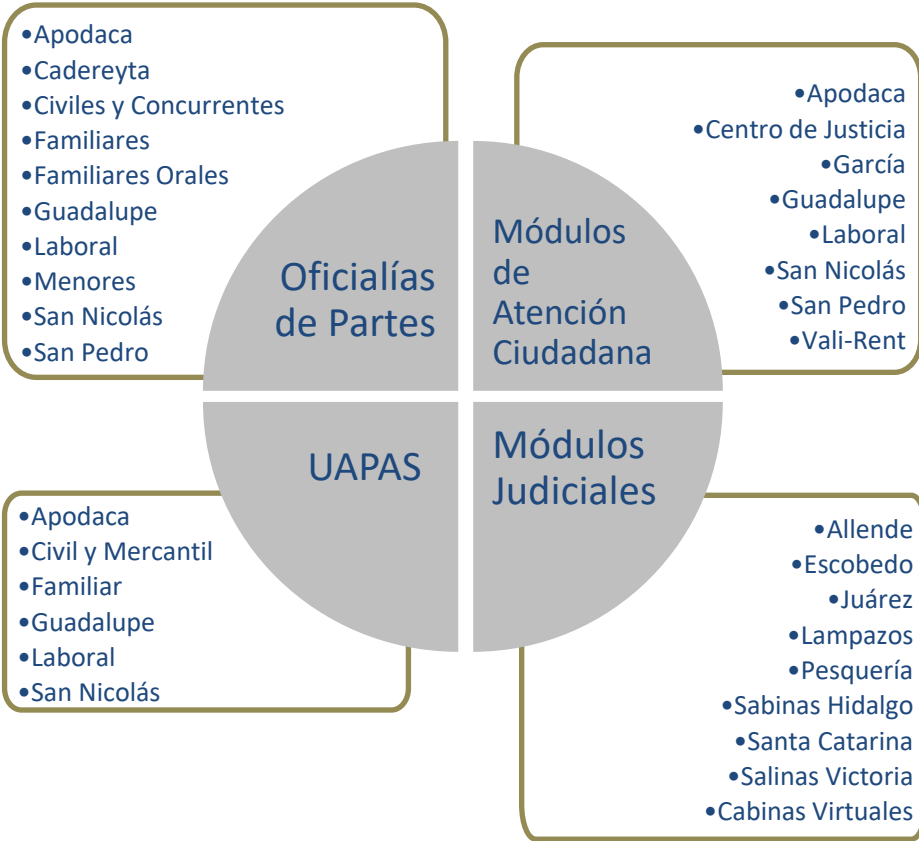
Integración de la Dirección del Archivo Judicial



DISTRIBUCIÓN POR COORDINACIÓN

Coordinación de Atención Ciudadana

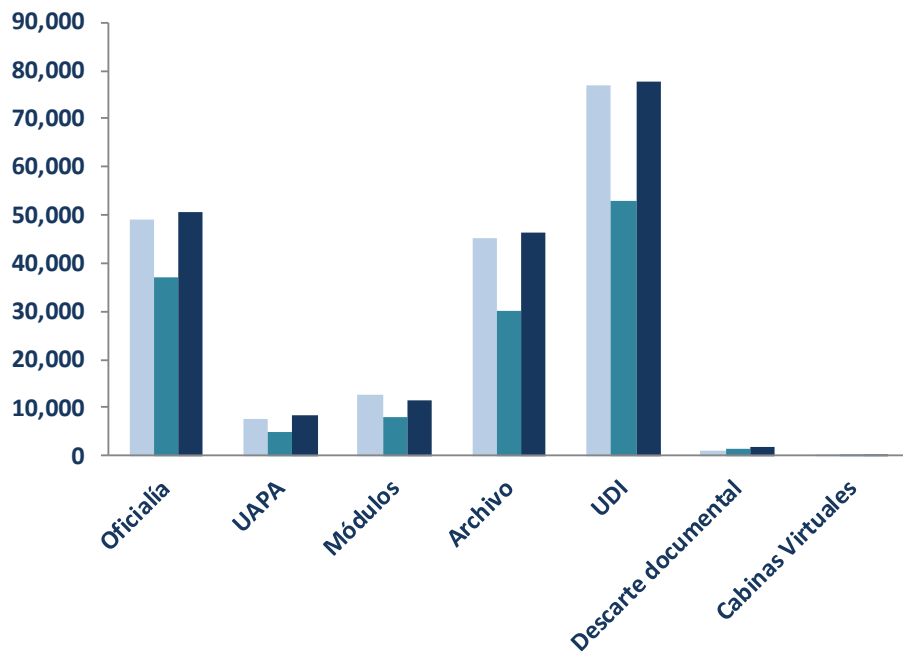
Coordinación del Archivo Judicial





PRESTACIÓN DE SERVICIOS

Comparativa mensual



Nuestros Servicios:

- ✓ Recepción, registro y digitalización de escritos.
- ✓ Levantamiento de comparecencias.
- ✓ Entrega de copias certificadas.
- ✓ Devolución de documentos.
- ✓ Vinculación.
- ✓ Orientación y consulta.
- ✓ Guarda y custodia de expedientes.
- ✓ Préstamo de expedientes.
- ✓ Traslado interno de documentos.
- ✓ Disposición documental.
- ✓ Servicios de mediación en Módulos Judiciales.

	Oficialía	UAPA	Módulos	Archivo	UDI	Descarte documental	Cabinas Virtuales	Total
Junio	49,206	7,780	12,593	45,351	76,842	1,144	51	192,967
Julio	36,995	4,775	8,030	29,951	52,995	1,616	38	134,400
Agosto	50,685	8,386	11,476	46,447	77,655	2,007	58	196,714

Total de servicios

AGOSTO

196,714

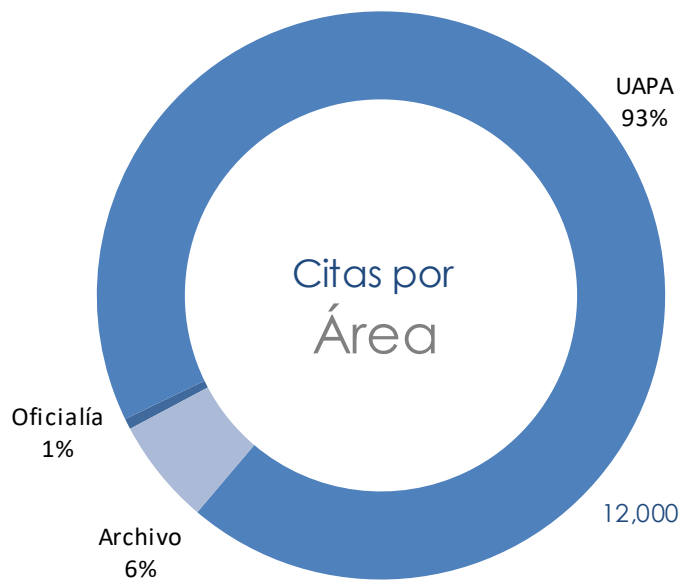
50,685	8,386	11,476	46,447	77,655	2,007	58
Oficialía	UAPA	Módulos	Archivo	UDI	Descarte documental	Cabinas Virtuales



JUSTICIA A DISTANCIA

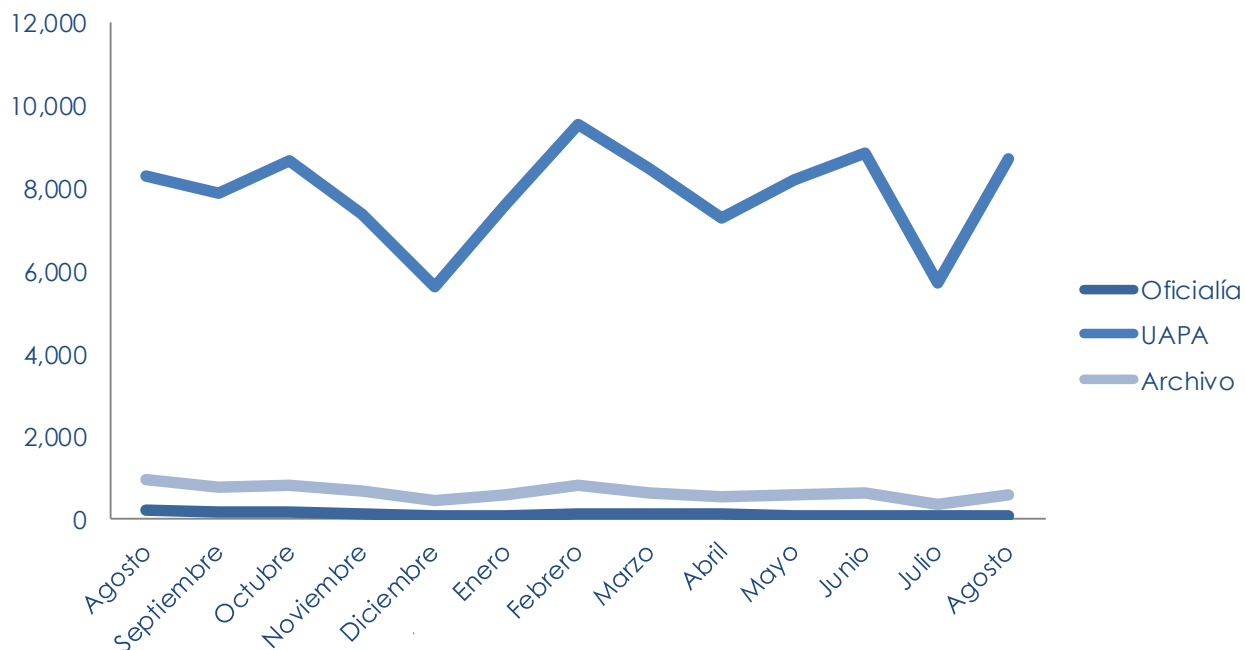
Sistema de citas por área

AGOSTO



Total Citas **9,342**

Oficialía	UAPA	Archivo
57	8,721	564





Coordinación de Atención Ciudadana





Oficialías de Partes





Se atendieron un total de: **439** llamadas.

De las cuales: **8** agendaron cita.

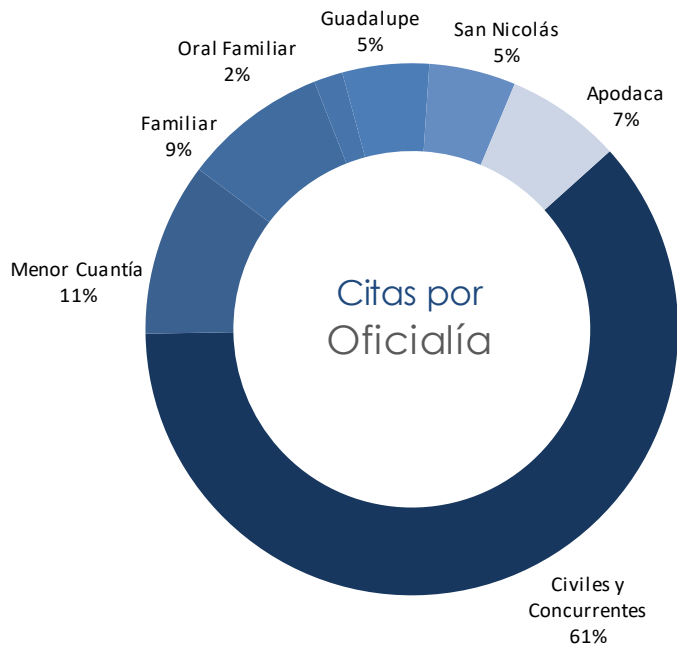
Solicitando información en general: **431**

Por medio del Tribunal Virtual, se generaron: **22** citas.

Se atendieron: **26** mensajes.

De los cuales se agendaron **27** citas.



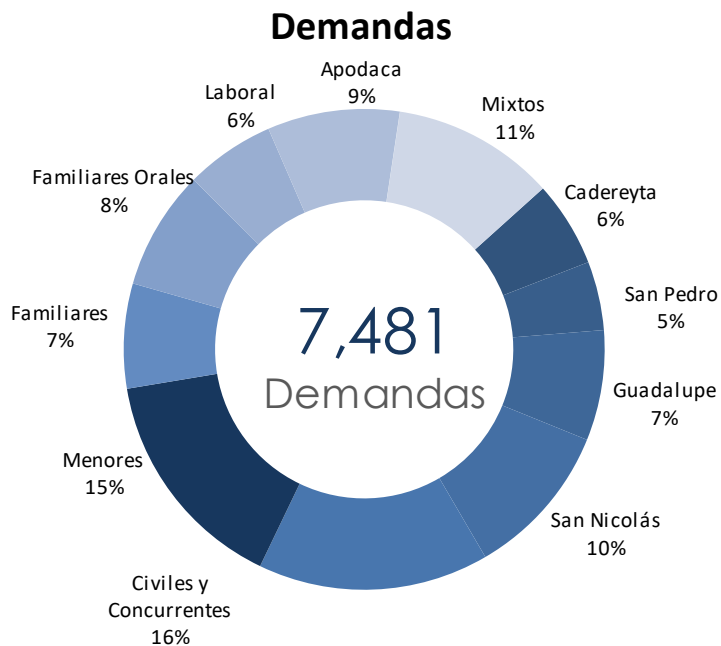


Oficialía	Tribunal Virtual	Medios de Comunicación	Total
Civiles y Concurrentes	14	21	35
Menor Cuantía	5	1	6
Familiar	0	5	5
Oral Familiar	1	0	1
Apodaca	0	4	4
Guadalupe	1	2	3
San Nicolás	1	2	3
Cadereyta	0	0	0
San Pedro	0	0	0
Laboral	0	0	0
Total	22	35	57



Recepciones AGOSTO 50,685

RECEPCIONES Tipos de documento Oficialía física y buzón

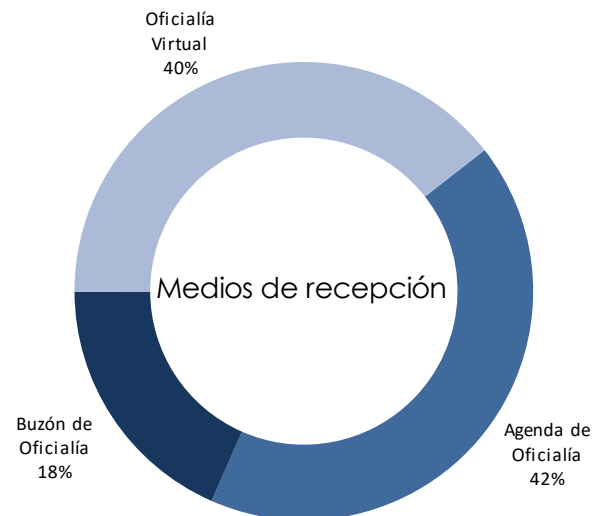
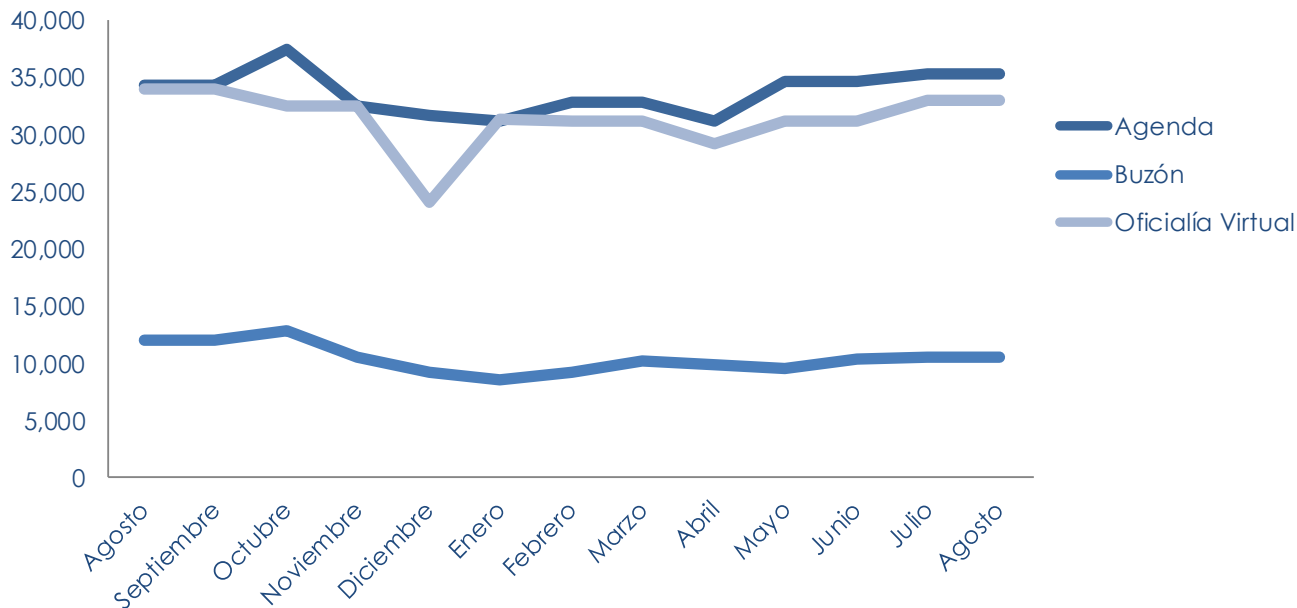




CONTRASTE DE MEDIOS DE RECEPCIÓN

Presenciales vs. Virtuales

AGOSTO

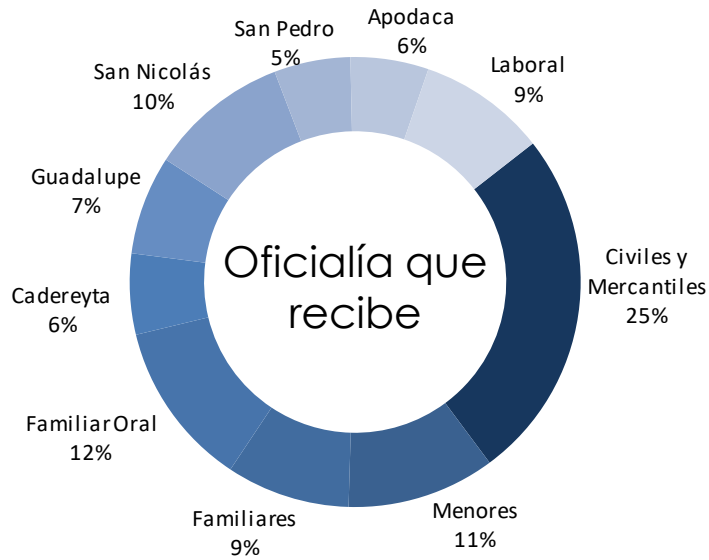


Tipo de ingreso	Promociones	Demandas	Total
Agenda de Oficialía	30,452	4,848	35,300
Buzón de Oficialía	12,752	2,633	15,385
Oficialía Virtual	31,033	2,041	33,074
Total	74,237	9,522	83,759

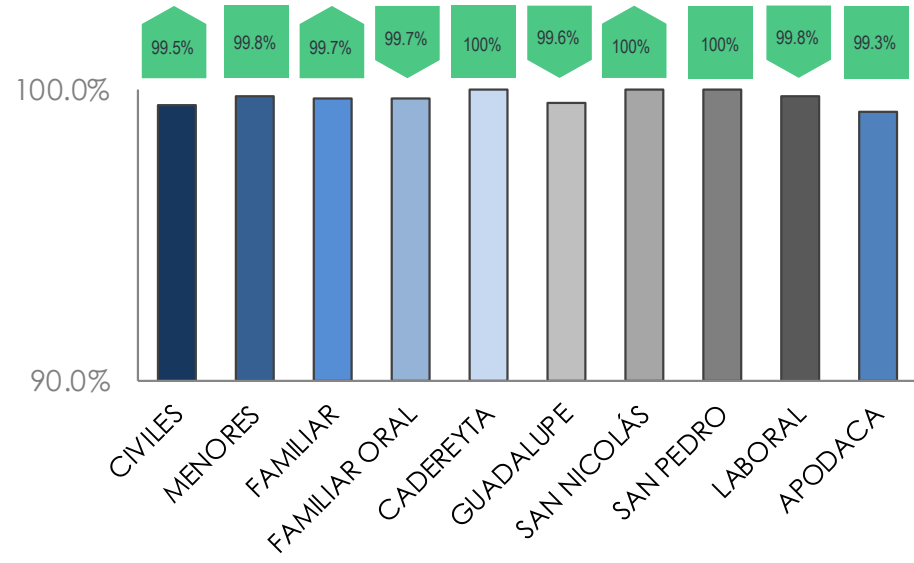




Desglose por servicio



Indicador: mantener 95% sin rechazo por parte de Juzgado



Oficialía	Agenda de Oficialía	Buzón de Oficialía*	Oficialía Virtual**	Total
Civiles y Mercantiles	8,962	3,723	126	12,811
Menores	3,753	1,282	7	5,042
Familiares	3,130	665	43	3,838
Familiar Oral	4,201	922	163	5,286
Apodaca	1,977	692	200	2,869
Cadereyta	2,051	274	129	2,454
Guadalupe	2,508	715	128	3,351
San Nicolás	3,545	999	279	4,823
San Pedro	1,932	380	74	2,386
Laboral	3,241	915	198	4,354
Total	35,300	10,567	1,347	47,214

*Solo Buzones operados por alguna oficialía física

**Solo demandas virtuales tramitadas por alguna oficialía física



Unidades de Asistencia Procesal Administrativa





SISTEMA DE CITAS

Desglose por Sistema
AGOSTO

Se atendieron un total de: **3,518** llamadas.

De las cuales: **2,584** agendaron cita.

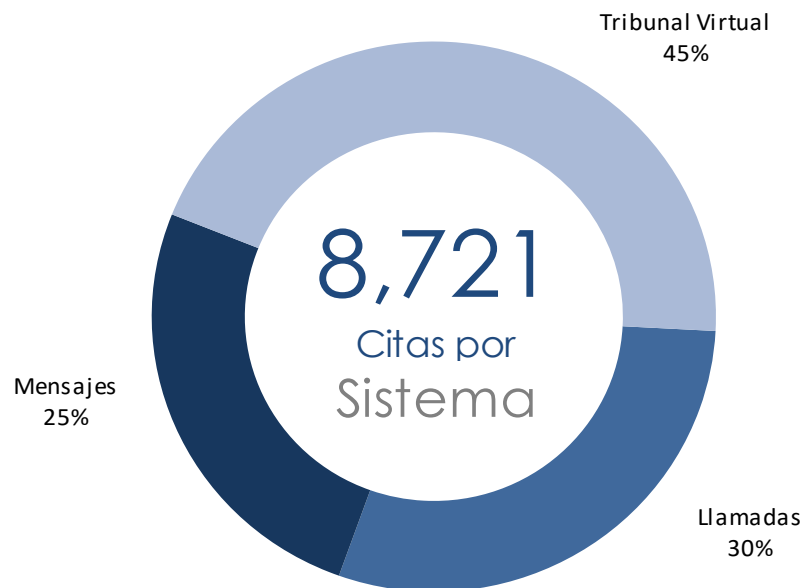
Solicitando información en general: **934**

Por medio del Tribunal Virtual se generaron:

3,905 citas.

Se atendieron: **2,283** mensajes.

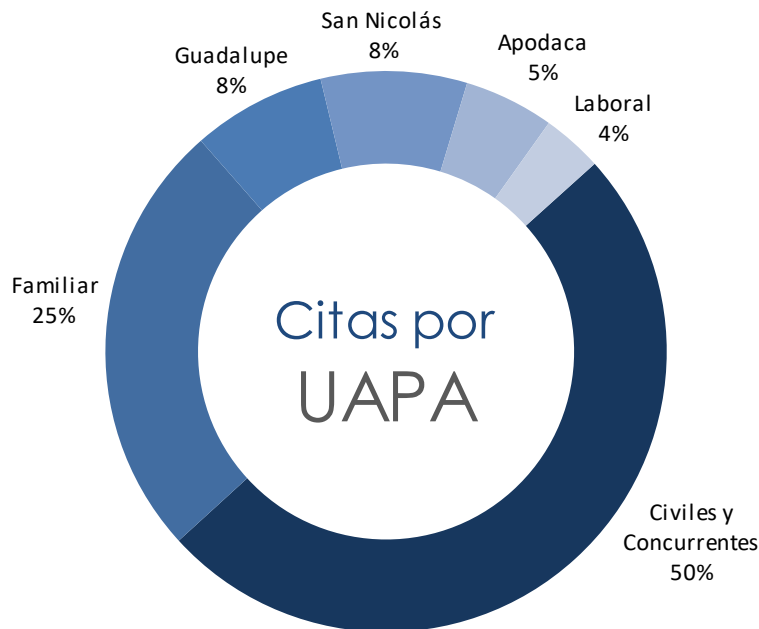
De los cuales: **2,232** agendaron cita.





SISTEMA DE CITAS

Desglose por UAPA
AGOSTO



UAPA	Llamada	Mensajes	Tribunal Virtual	Total
Civiles y Concurrentes	1,176	1,663	1,512	4,351
Familiar	869	255	1,083	2,207
Guadalupe	208	103	362	673
San Nicolás	118	108	508	734
Apodaca	93	40	319	452
Laboral	120	63	121	304
Total	2,584	2,232	3,905	8,721

= personas que realizan este servicio
 = atiende llamadas y mensajes

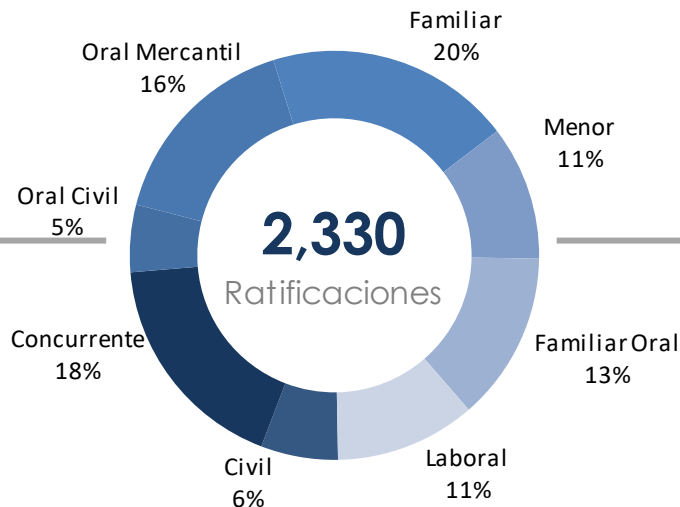


FLUJO EN UAPAS

Desglose por servicio
AGOSTO

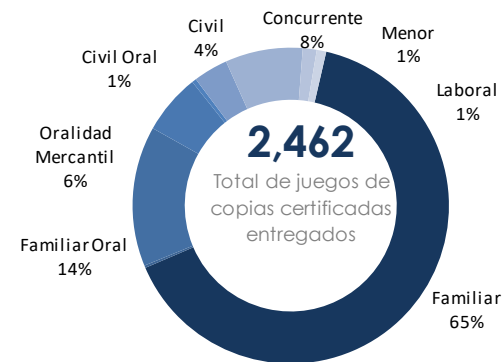
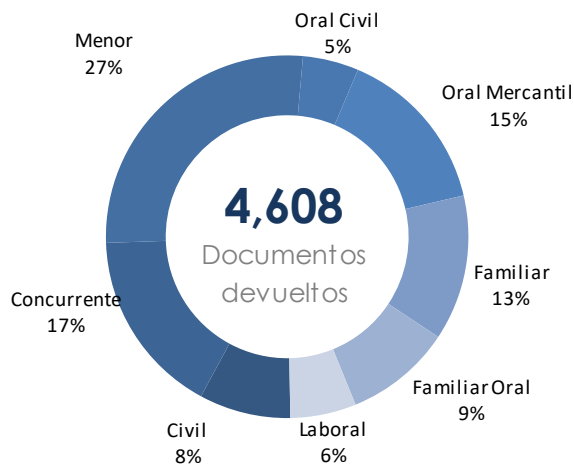
61%
De las ratificaciones se atienden de manera presencial.

Equivalentes a:
1,413



39%
De las ratificaciones se atienden de manera virtual.

Equivalentes a:
917



* Esta cantidad corresponde al número de trámites solicitados y atendidos en lo individual, sin contabilizar aquellas que hayan sido requeridas por duplicado, triplicado, etcétera.



Módulos Judiciales

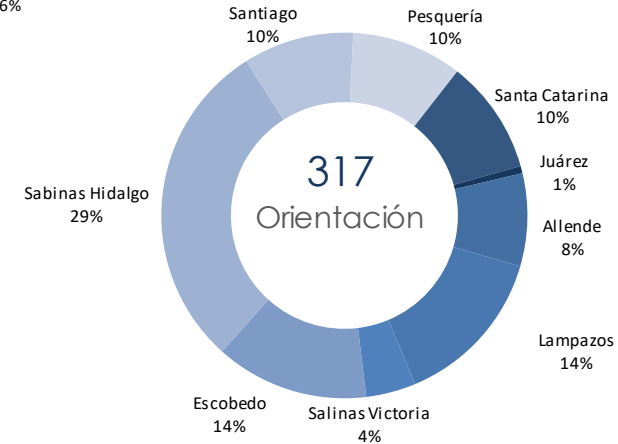
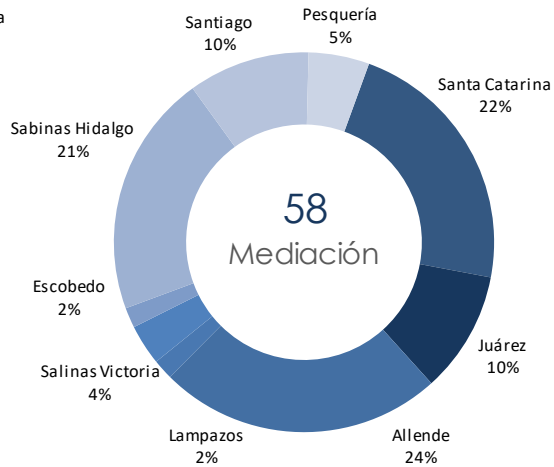
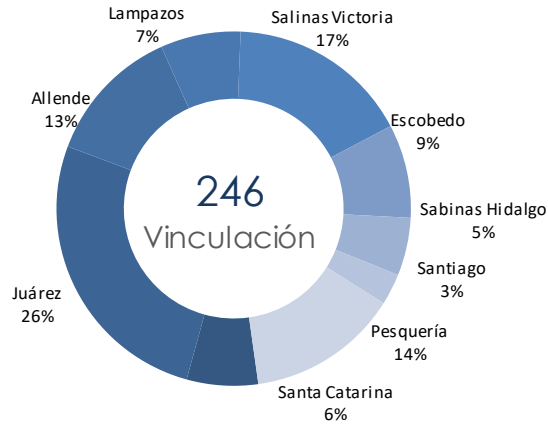




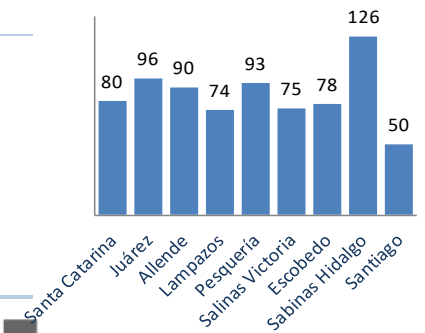
ATENCIÓN DE USUARIOS

Desglose por Servicio

AGOSTO



	Santa Catarina	Juárez	Allende	Lampazos	Pesquería	Salinas Victoria	Escobedo	Sabinas Hidalgo	Santiago	TOTAL
Vinculación	16	65	31	18	34	41	21	13	7	246
Mediación	13	6	14	1	3	2	1	12	6	58
Orientación	32	2	26	45	31	14	43	93	31	317
Audiencias	19	23	19	10	25	18	13	8	6	141
Total	80	96	90	74	93	75	78	126	50	762

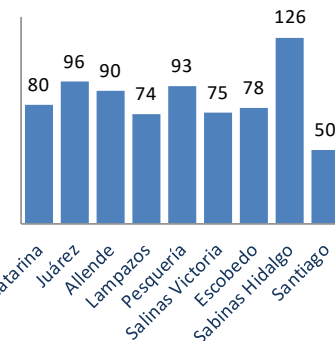
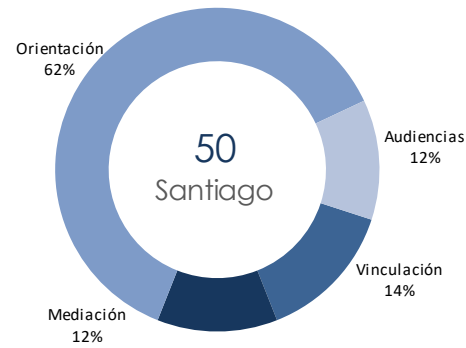
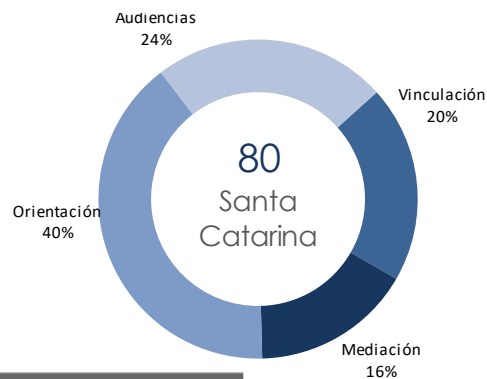
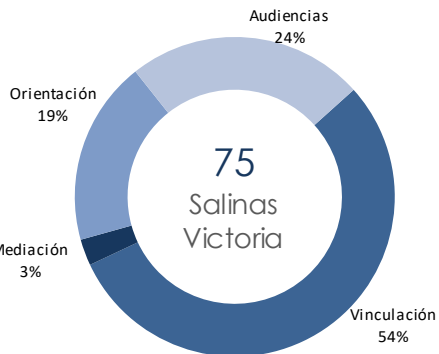
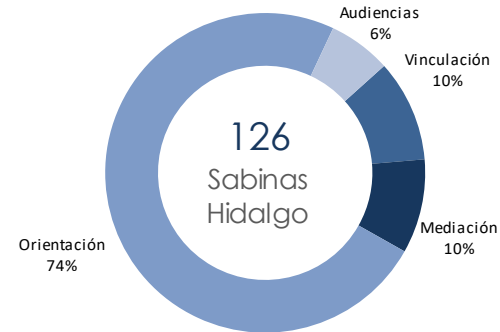
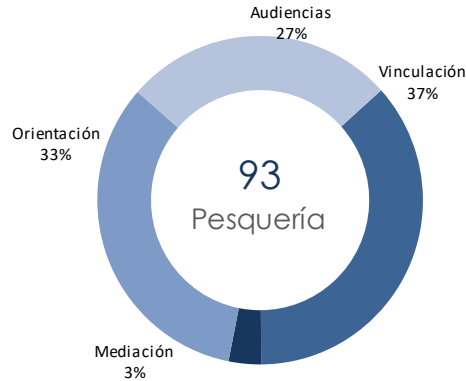
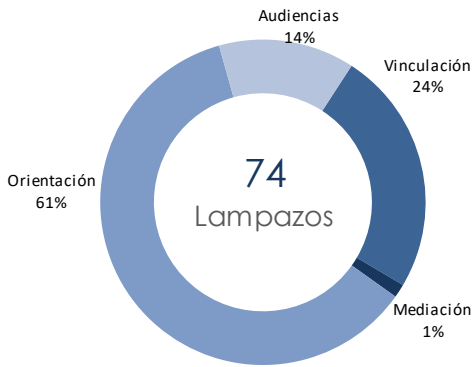
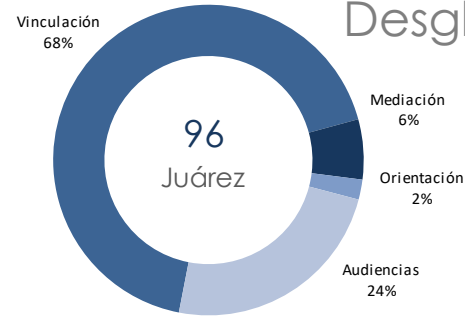
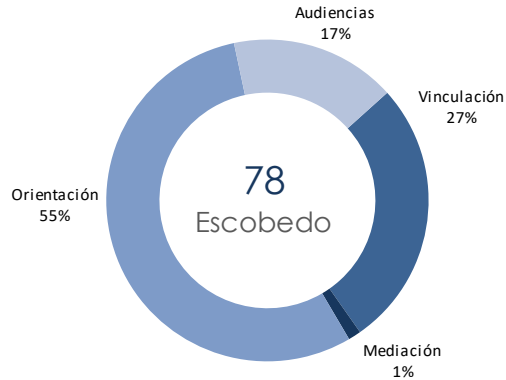




ATENCIÓN DE USUARIOS

Desglose por Módulo

AGOSTO





Módulos de Atención Ciudadana





ATENCIÓN DE USUARIOS

Desglose por Servicio y Módulo

AGOSTO

ASIGNACIONES DE CITA
25%

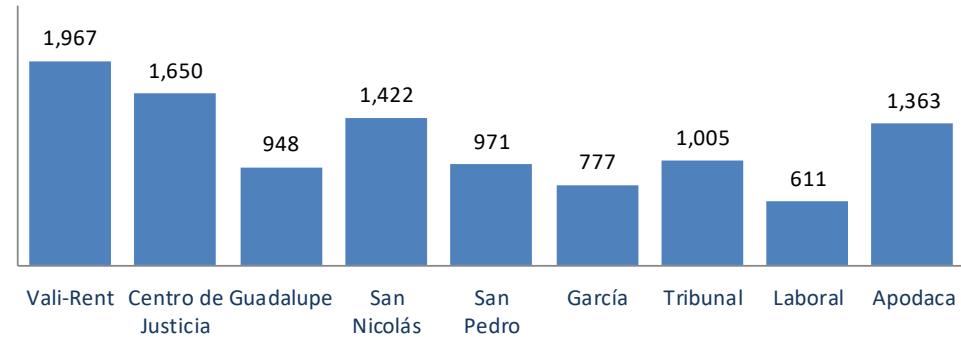
BÚSQUEDA
18%

INFORMACIÓN
17%

10,714
Usuarios
atendidos

ORIENTACIÓN
29%

VINCULACIÓN
11%



Módulo	Vali-Rent	Centro de Justicia	Guadalupe	San Nicolás	San Pedro	García	Tribunal	Laboral	Apodaca	Total
Búsqueda de expediente	689	209	247	242	121	75	211	7	103	1,904
Vinculación a Defensoría	235	144	80	262	116	177	13	4	149	1,180
Orientación en trámites	754	92	273	411	284	264	461	34	502	3,075
Información en general	77	43	59	73	240	148	160	465	584	1,849
Asignaciones de cita	212	1,162	289	434	210	113	160	101	25	2,706
Total	1,967	1,650	948	1,422	971	777	1,005	611	1,363	10,714



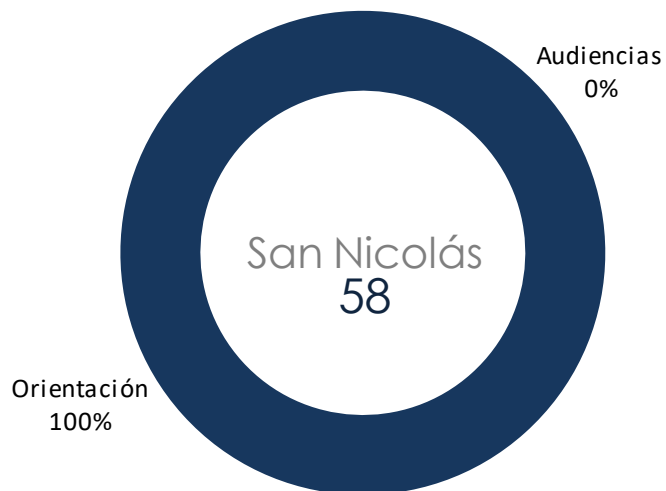
Cabinas Virtuales





ATENCIÓN DE USUARIOS

Desglose por Servicio
AGOSTO



	San Nicolás	TOTAL
Audiencias	0	0
Orientación	58	58
Total	58	58

Gestiones de difusión:

- ✓ Publicación de inauguración y puesta en marcha mediante redes sociales.
- ✓ Difusión por redes sociales de los servicios a prestar.
- ✓ Incorporación de la nueva área y sus servicios al micrositio de la Dirección de Archivo Judicial.
- ✓ Capacitación con respecto de los servicios y ubicación de esta nueva área al personal del Módulo de Información del Palacio de Justicia de San Nicolás.
- ✓ Visita a los Órganos Jurisdiccionales para dar a conocer los servicios que se prestarán en estas cabinas.



Coordinación de Archivo





Producto de robo





FLUJO DE OBJETOS

Recepciones vs. Devoluciones



	ENE	FEB	MAR	ABR	MAY	JUN	JUL	AGO	SEP	OCT	NOV	DIC	Total
Recepción de objetos ²	0	0	0	0	0	0	0	0	0	0	0	0	0
Devolución de objetos ²	0	0	0	0	1	0	0	0	0	0	0	0	1

1.- Esta cantidad corresponde al número de partidas registradas en cada número de control, cada partida puede contener uno o más objetos.

2.- Esta cantidad refleja las solicitudes registradas sistemáticamente de devoluciones o recepciones de objetos.



Archivos Únicos





SISTEMA DE CITAS

Desglose por Sistema
AGOSTO

Se atendieron un total de: **297** llamadas.

De las cuales: **193** agendaron cita.

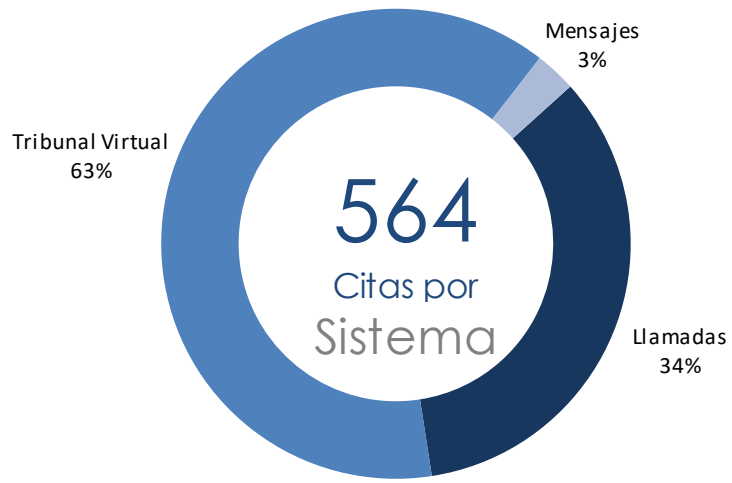
Solicitando información en general: **104**

Se atendieron: **23** mensajes.

De los cuales: **16** agendaron cita.

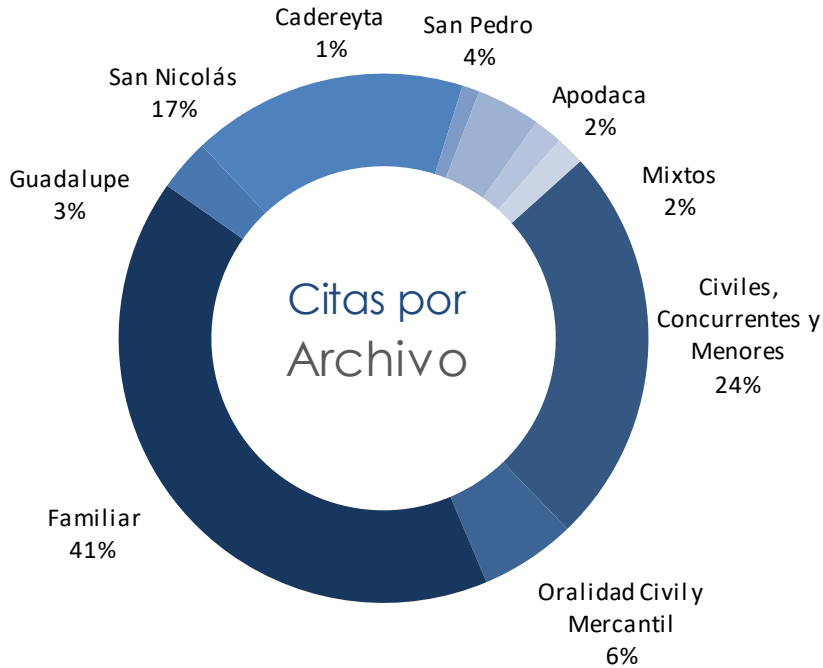
Por medio del Tribunal Virtual se generaron:

355 citas.





Total Agendadas

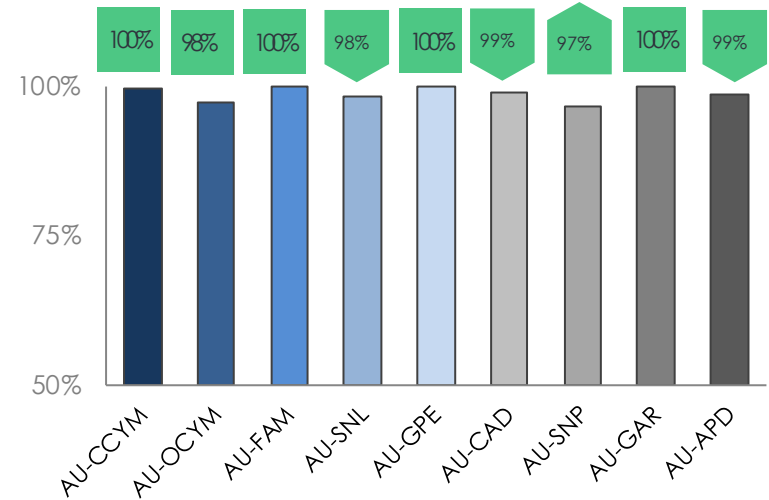
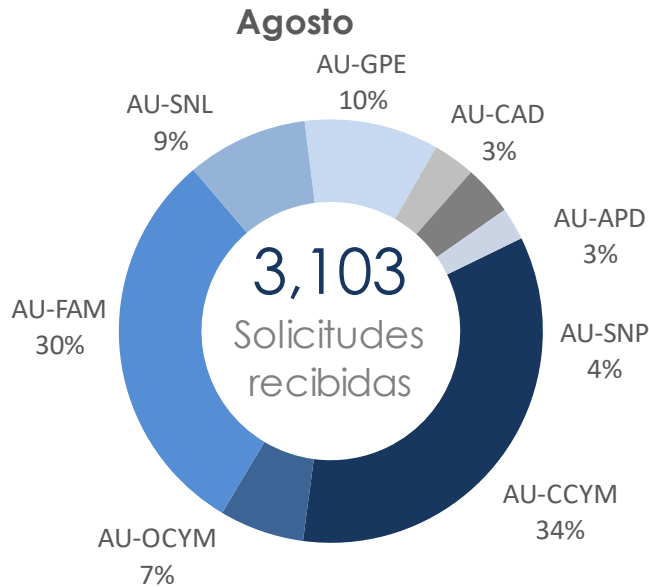


Archivo	Tribunal Virtual	Medios de Comunicación	Total
Civiles, Concurrentes y Menores	89	49	138
Oralidad Civil y Mercantil	26	7	33
Familiar	126	106	232
Apodaca	8	2	10
Guadalupe	14	4	18
San Nicolás	61	34	95
Cadereyta	5	1	6
San Pedro	17	5	22
Mixtos	9	1	10
Total	355	209	564



EXPEDIENTES SOLICITADOS POR ABOGADOS

Indicador: entregar el 90% en 5 minutos


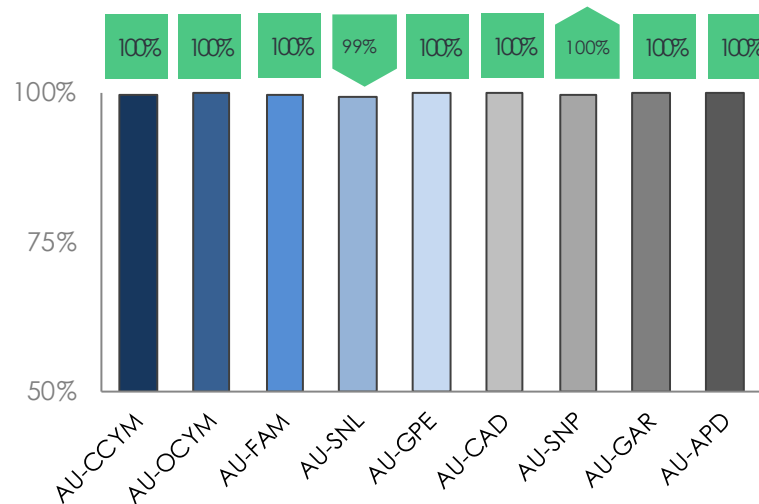
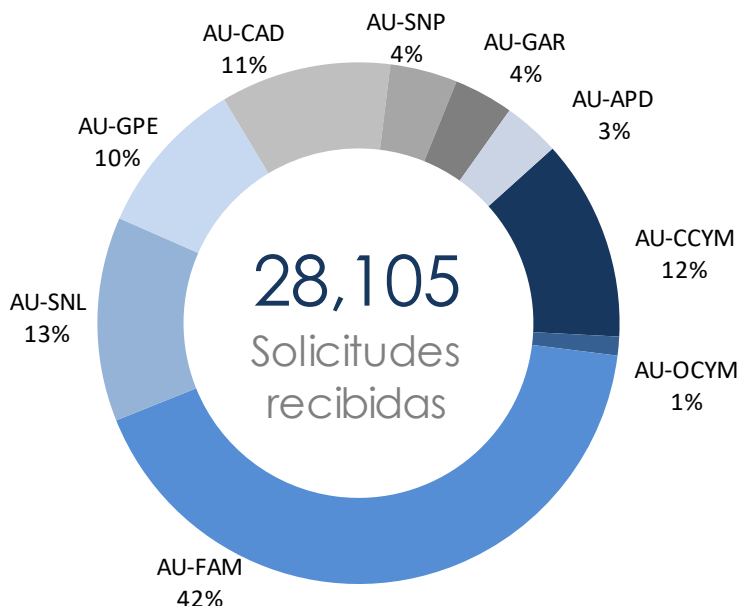


	Junio		Julio		Agosto	
	EXP.	Indicador	EXP.	Indicador	EXP.	Indicador
AU-CCYM	1,104	100%	615	100%	1,065	100%
AU-OCYM	229	100%	123	98%	201	98%
AU-FAM	887	100%	520	100%	937	100%
AU-SNL	269	99%	191	100%	287	98%
AU-GPE	350	100%	196	100%	318	100%
AU-CAD	119	100%	78	100%	100	99%
AU-SNP	113	98%	44	95%	118	97%
AU-GAR	0	100%	0	100%	0	100%
AU-APD	83	100%	28	100%	77	99%
Total /	3,154	100%	1,795	99%	3,103	99%



EXPEDIENTES SOLICITADOS POR JUZGADOS

Indicador: entregar el 90% en 60 minutos



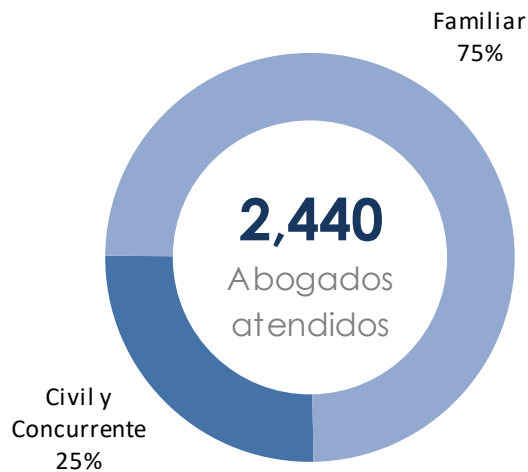
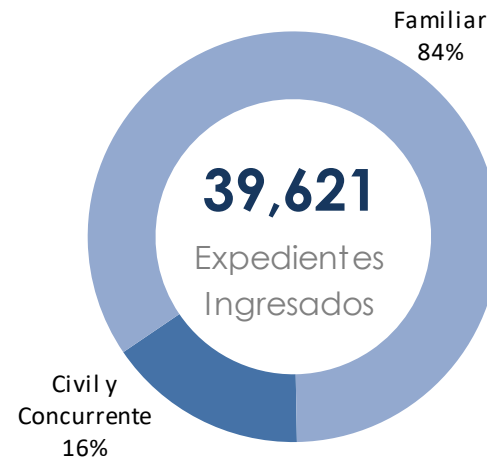
	Junio		Julio		Agosto	
	EXP.	Indicador	EXP.	Indicador	EXP.	Indicador
AU-CCYM	5,381	100%	3,510	100%	3,510	100%
AU-OCYM	379	100%	332	100%	328	100%
AU-FAM	10,739	100%	6,999	100%	11,784	100%
AU-SNL	3,231	99%	2,020	100%	3,559	99%
AU-GPE	2,484	100%	1,600	100%	2,760	100%
AU-CAD	3,518	100%	3,077	100%	2,967	100%
AU-SNP	1,400	100%	734	99%	1,173	100%
AU-GAR	900	100%	820	100%	1,037	100%
AU-APD	846	100%	427	100%	987	100%
Total /	28,878	100%	19,519	100%	28,105	100%



SERVICIOS EN ARCHIVOS ÚNICOS

Expedientes y Abogados

AGOSTO





Archivos de Concentración





INGRESOS vs. EGRESOS

Desglose por materia

AGOSTO



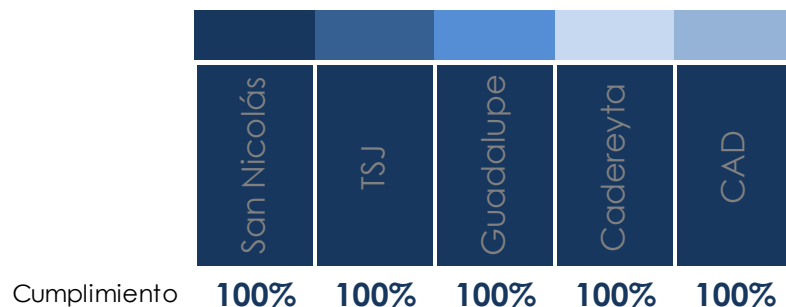
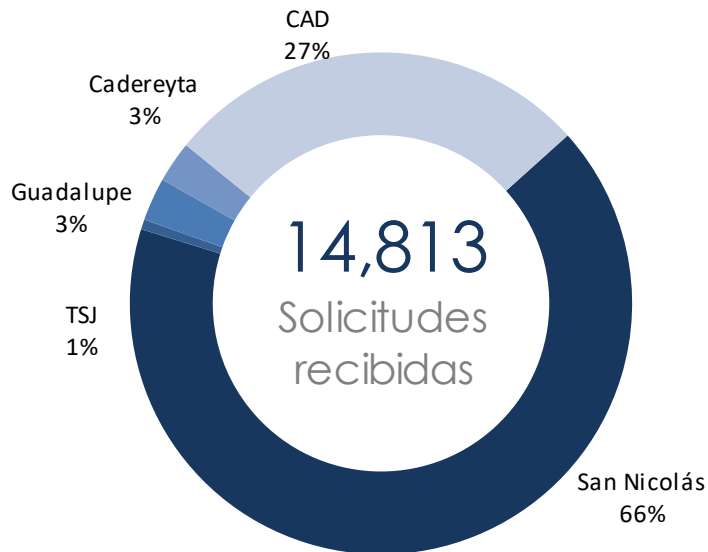
	Civil y Mercantil	Familiar	Penal	Mixtos	Salas Civiles	Salas Familiares	Salas Penales	Administrativo	Total
Expedientes ingresados	21,650	15,048	533	11,283	1,415	1,040	468	371	51,808
Expedientes enviados a juzgado	8,556	5,583	154	679	66	40	44	117	15,239



CONTROL DE SOLICITUDES ELECTRÓNICAS

Indicador: entregar el 98% en las primeras 72 horas

AGOSTO

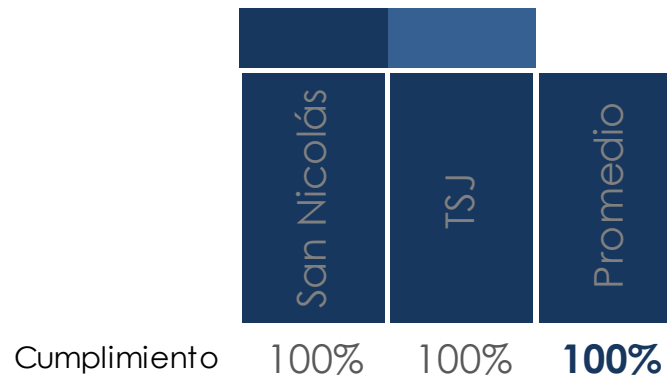
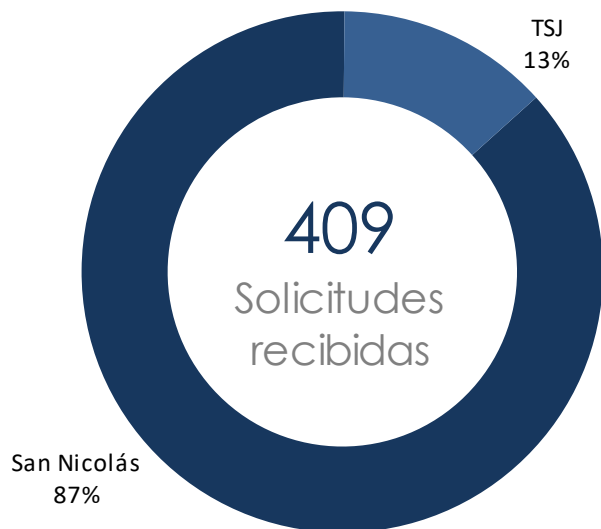


	A tiempo	Fuera de tiempo	No localizados	Canceladas por solicitante	Total
San Nicolás	9,723	2	9	108	9,842
TSJ	95	0	0	0	95
Guadalupe	404	0	0	8	412
Cadereyta	394	0	0	0	394
CAD	4,066	0	1	3	4,070
Total	14,682	2	10	119	14,813



SOLICITUDES A TRAVÉS DE MEDIOS DE COMUNICACIÓN

Indicador: entregar el 98% en menos de 72 horas
AGOSTO



	A tiempo	Fuera de tiempo	No localizados	Canceladas	Total
San Nicolás	317	0	38	0	355
TSJ	54	0	0	0	54
Total	371	0	38	0	409



Unidad de Investigación y Difusión Histórica





AVANCE MENSUAL

Desglose por Fondo

AGOSTO

Fondo	Expedientes capturados	Expedientes digitalizados
Penal	50	4
Civil	83	391
Actas del Pleno	0	0
Administración de Justicia	0	0
Nuevo Reino de León	0	0
Gobierno de México	0	0
Gobierno de Nuevo León	0	0
Real Boca de Leones	0	0
Segundo Imperio Mexicano	0	0
Hemeroteca	0	0
Biblioteca histórica	0	0
Total del mes	133	395
Total acumulado	27,750	16,132



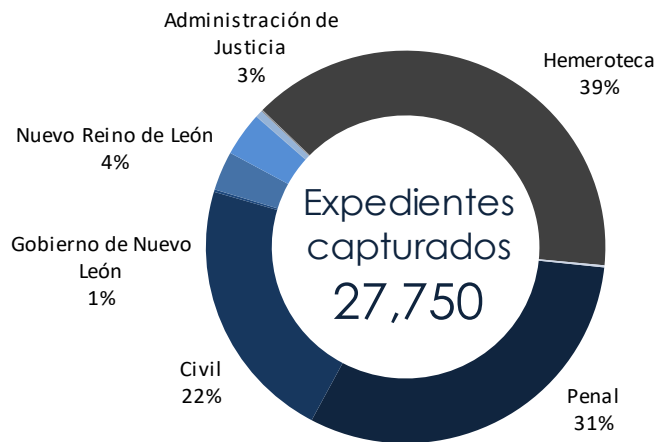


TOTAL DE CAPTURA y DIGITALIZACIÓN

Desglose por Fondo

AGOSTO

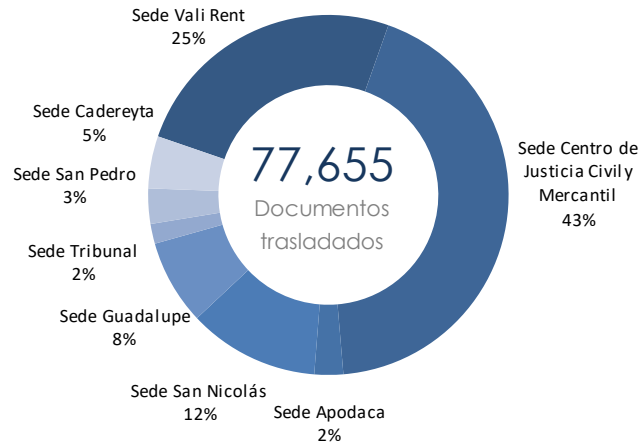
Fondo	Expedientes capturados	Expedientes digitalizados
Penal	8,638	5,963
Civil	6,032	2,911
Actas del Pleno	55	55
Administración de Justicia	893	303
Nuevo Reino de León	999	1,079
Gobierno de México	9	6
Gobierno de Nuevo León	163	140
Real Boca de Leones	26	26
Segundo Imperio Mexicano	7	6
Hemeroteca	10,879	5,643
Biblioteca histórica	49	0
Total	27,750	16,132





Unidad de Distribución Interna





Sede	Entrega a usuarios externos, de acusos de promociones y demandas	Entrega a Juzgados de promociones y demandas	Entrega a Juzgados de copias de traslado	Bolsas para buzón utilizadas	Expedientes entregados a Juzgados	Traslado de apelaciones a la Unidad Receptora	Devolución de acusos de apelaciones	Traslado de amparos a los Juzgados Federales y Tribunal Colegiado del Cuarto Distrito	Traslados foráneos	Servicios a UAPA	Copias de traslado - Archivo de Traslado	TOTALES
UDI sede Valirent	19	9307	183	1,839	6,457	0	0	0	0	1,708	0	19,513
UDI sede Centro de Justicia Civil y Mercantil	536	18712	226	5,782	2,381	142	107	1,046	22	3,110	1,531	33,595
UDI sede Palacio de Justicia Apodaca	3	220	179	933	0	0	0	0	0	671	0	2,006
UDI sede Palacio de Justicia San Nicolás	0	4105	255	1,294	2,478	0	0	0	0	993	0	9,125
UDI sede Palacio de Justicia Guadalupe	3	3220	57	713	1,773	0	0	0	0	161	0	5,927
UDI sede Tribunal Superior de Justicia	0	0	0	0	1,384	0	0	0	0	0	0	1,384
UDI sede Palacio de Justicia San Pedro	0	2032	12	415	0	0	0	0	0	0	0	2,459
UDI sede Palacio de Justicia Cadereyta	0	2020	31	319	1,276	0	0	0	0	0	0	3,646
Total	561	39,616	943	11,295	15,749	142	107	1,046	22	6,643	1,531	77,655



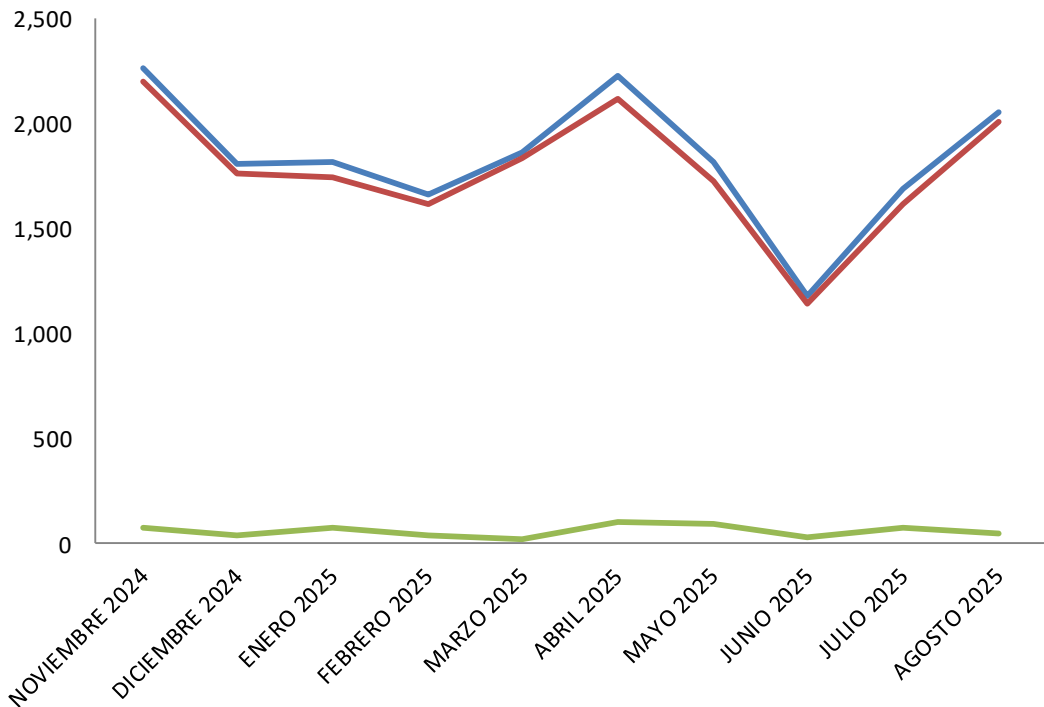
Unidad de Descarte Documental





REPORTE MENSUAL

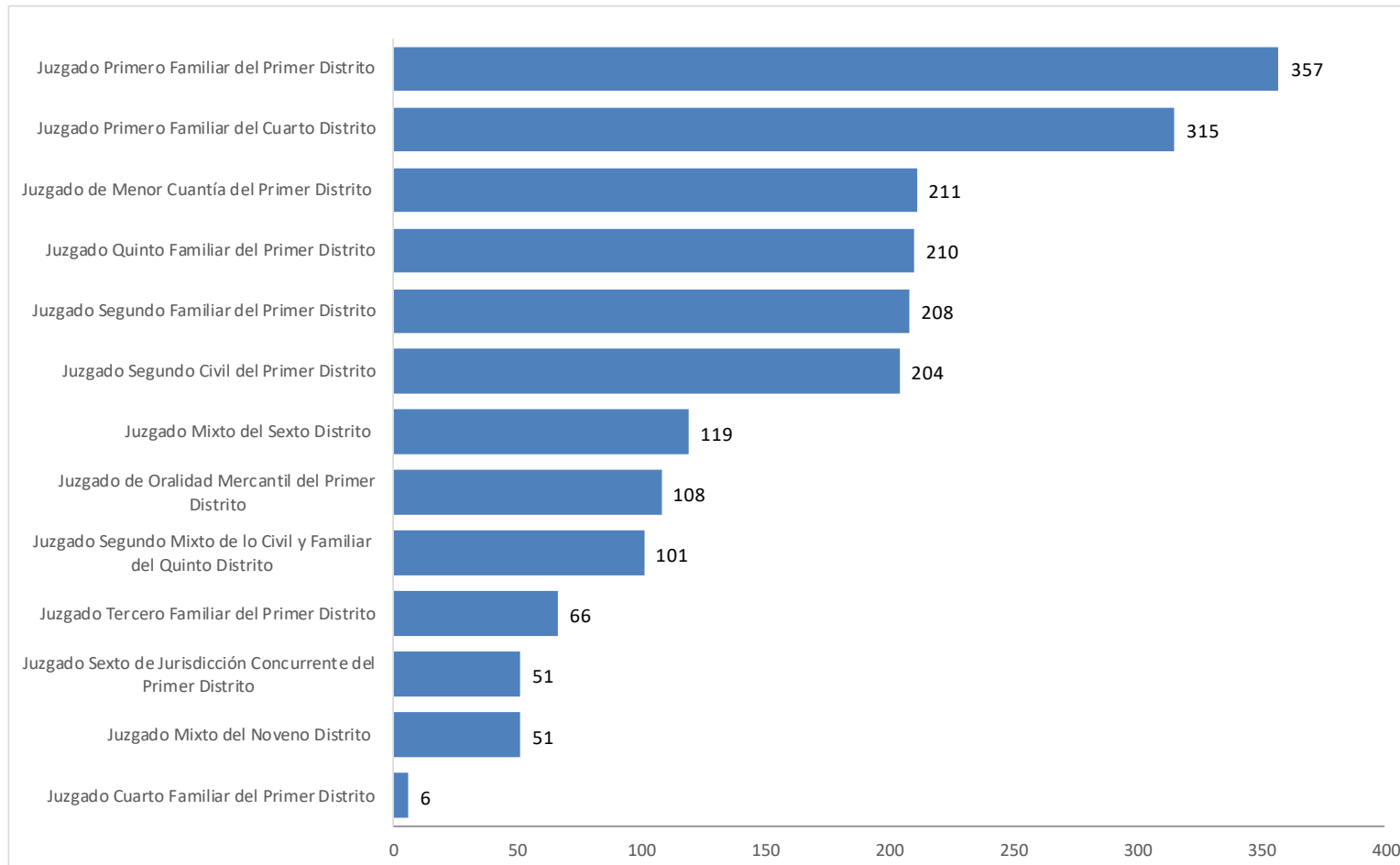
Historial y Desglose por Materia



- Revisados
- Autorizados
- Conservables



Desglose de expedientes autorizados para su baja documental



Total 2,007

