



Reporte Estadístico

JULIO 2025

Dirección de Archivo Judicial



Dirección de
Archivo Judicial





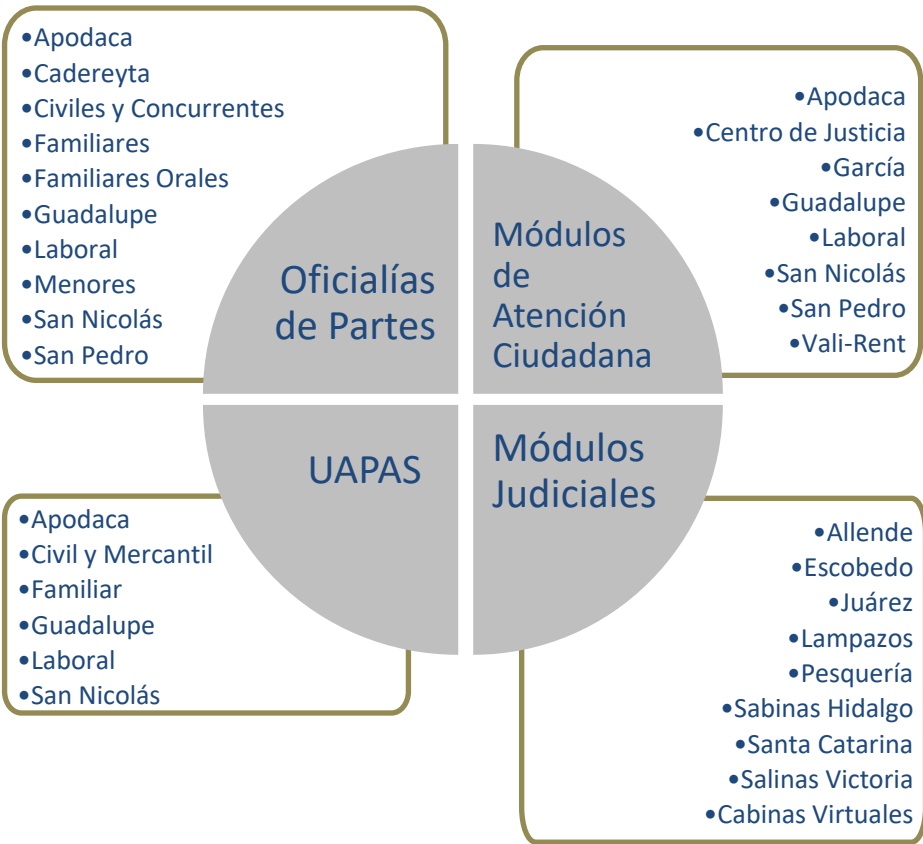
Integración de la Dirección del Archivo Judicial



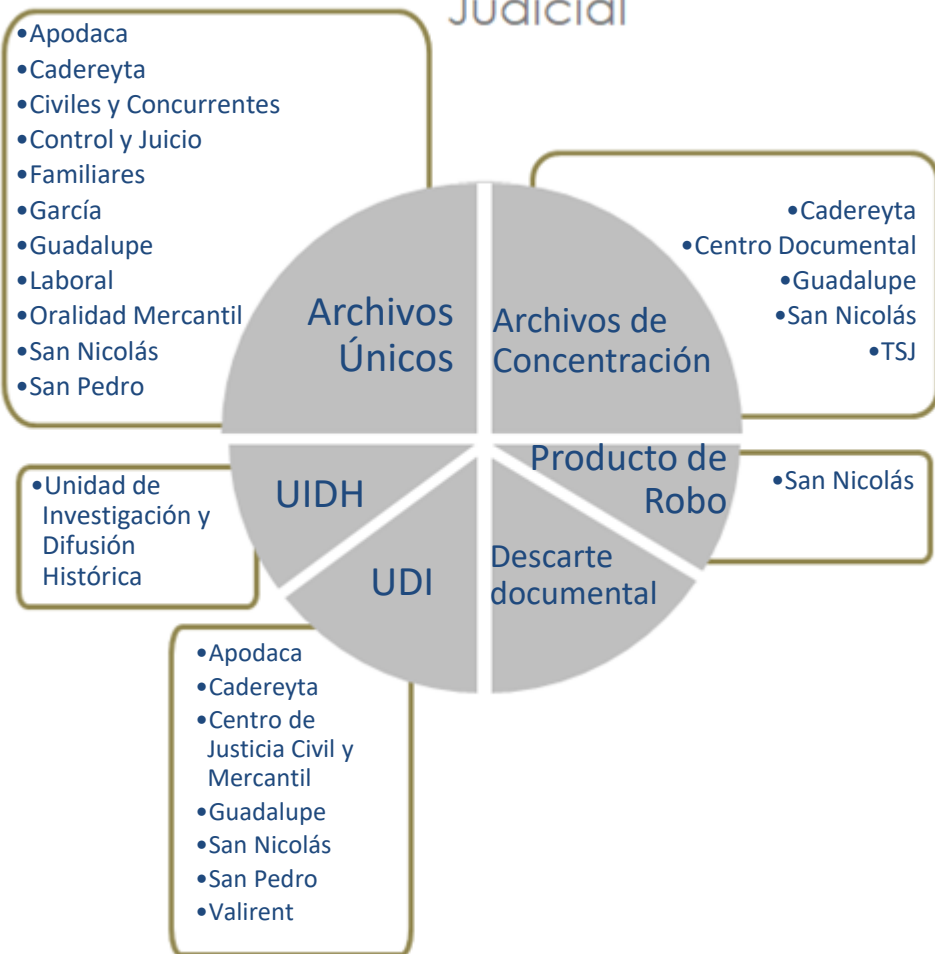


DISTRIBUCIÓN POR COORDINACIÓN

Coordinación de Atención Ciudadana



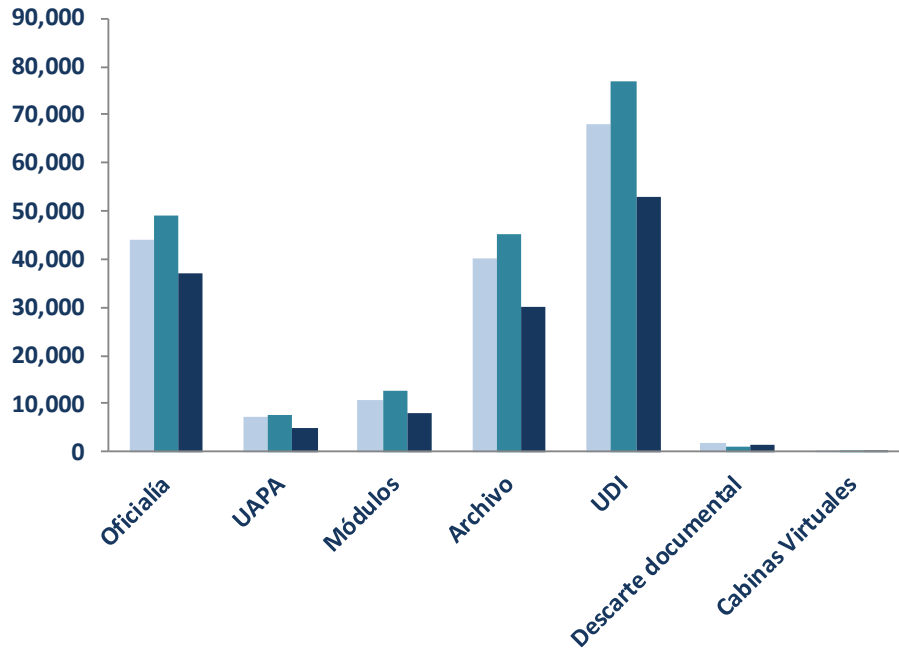
Coordinación del Archivo Judicial





PRESTACIÓN DE SERVICIOS

Comparativa mensual



Nuestros Servicios:

- ✓ Recepción, registro y digitalización de escritos.
- ✓ Levantamiento de comparecencias.
- ✓ Entrega de copias certificadas.
- ✓ Devolución de documentos.
- ✓ Vinculación.
- ✓ Orientación y consulta.
- ✓ Guarda y custodia de expedientes.
- ✓ Préstamo de expedientes.
- ✓ Traslado interno de documentos.
- ✓ Disposición documental.
- ✓ Servicios de mediación en Módulos Judiciales.

	Oficialía	UAPA	Módulos	Archivo	UDI	Descarte documental	Cabinas Virtuales	Total
Mayo	43,860	7,328	10,586	40,139	68,156	1,728	49	171,846
Junio	49,206	7,780	12,593	45,351	76,842	1,144	51	192,967
Julio	36,995	4,775	8,030	29,951	52,995	1,616	38	134,400

Total de servicios
JULIO
134,400

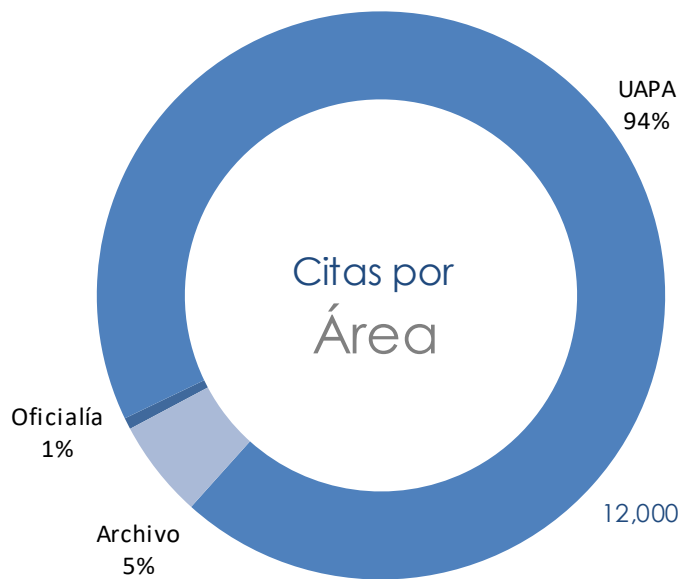
36,995	4,775	8,030	29,951	52,995	1,616	38
Oficialía	UAPA	Módulos	Archivo	UDI	Descarte documental	Cabinas Virtuales



JUSTICIA A DISTANCIA

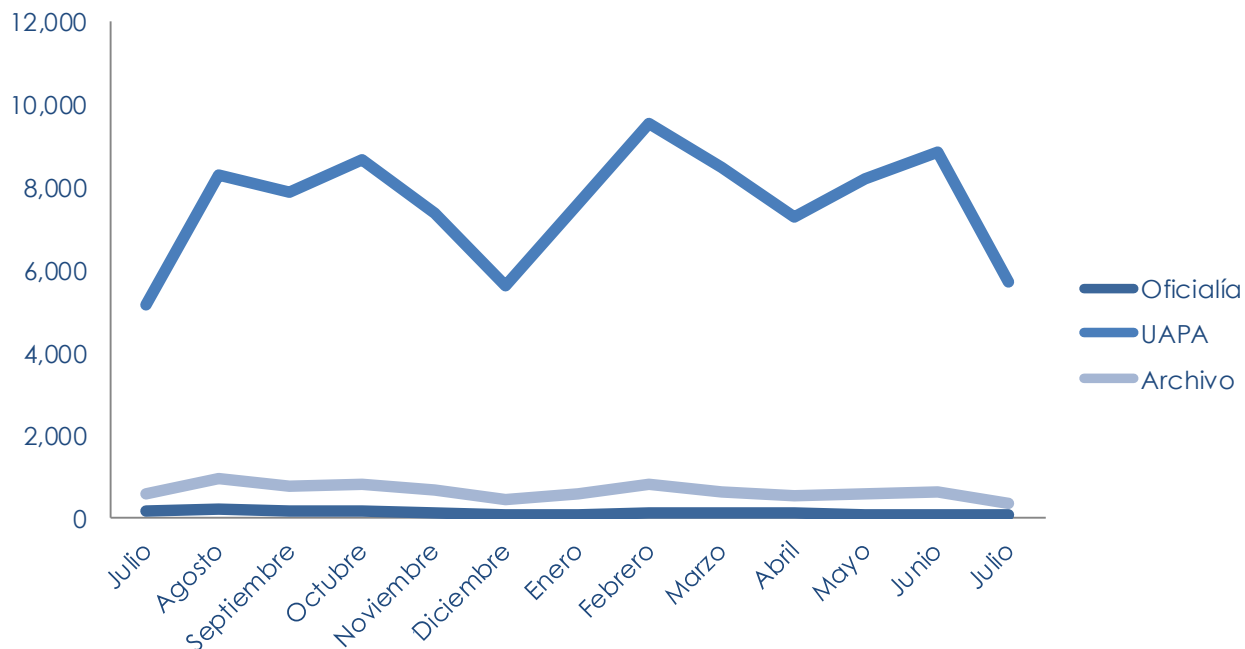
Sistema de citas por área

JULIO



Total Citas **6,094**

Oficialía	UAPA	Archivo
40	5,714	340





Coordinación de Atención Ciudadana





Oficialías de Partes





Se atendieron un total de: **301** llamadas.


De las cuales: **7** agendaron cita.

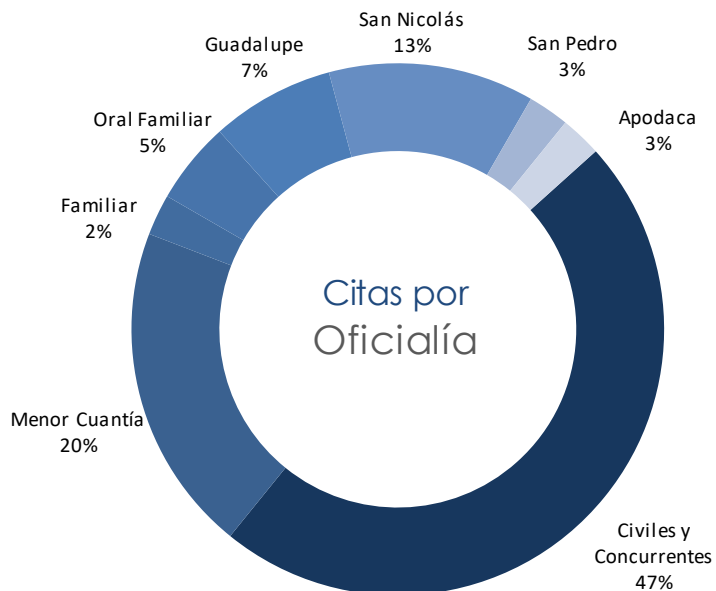
Solicitando información en general: **294**

Por medio del Tribunal Virtual, se generaron: **14** citas.

Se atendieron: **21** mensajes.

De los cuales se agendaron **19** citas.



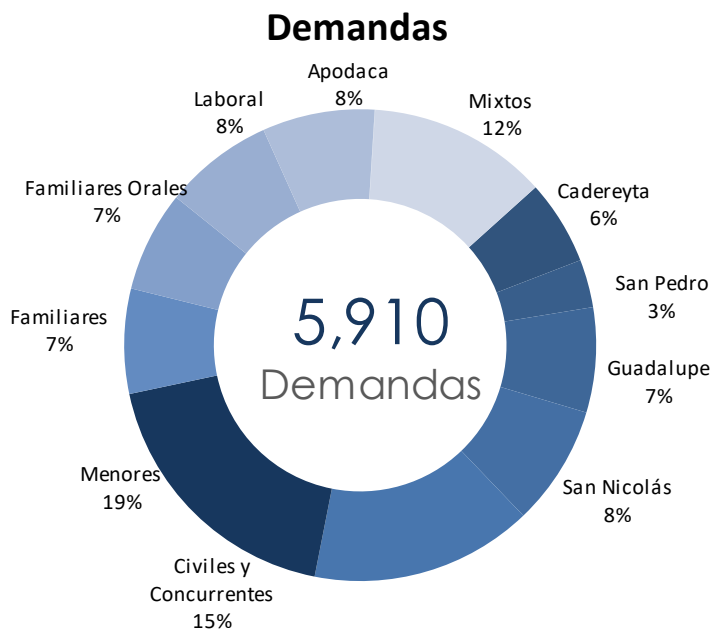


Oficialía	Tribunal Virtual	Medios de Comunicación	Total
Civiles y Concurrentes	2	17	19
Menor Cuantía	7	1	8
Familiar	1	0	1
Oral Familiar	2	0	2
Apodaca	0	1	1
Guadalupe	0	3	3
San Nicolás	1	4	5
Cadereyta	0	0	0
San Pedro	1	0	1
Laboral	0	0	0
Total	14	26	40



Recepciones JULIO 36,995

RECEPCIONES Tipos de documento Oficialía física y buzón

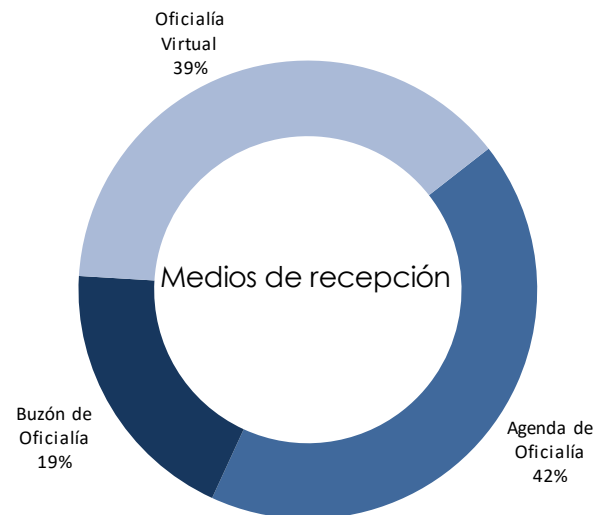
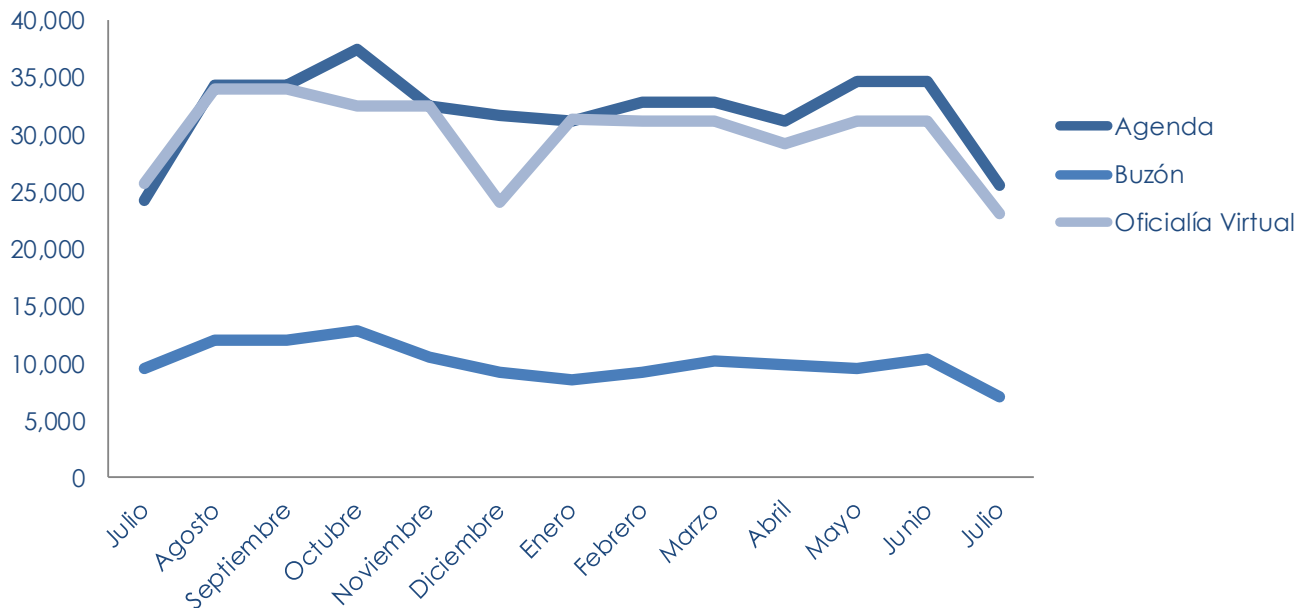




CONTRASTE DE MEDIOS DE RECEPCIÓN

Presenciales vs. Virtuales

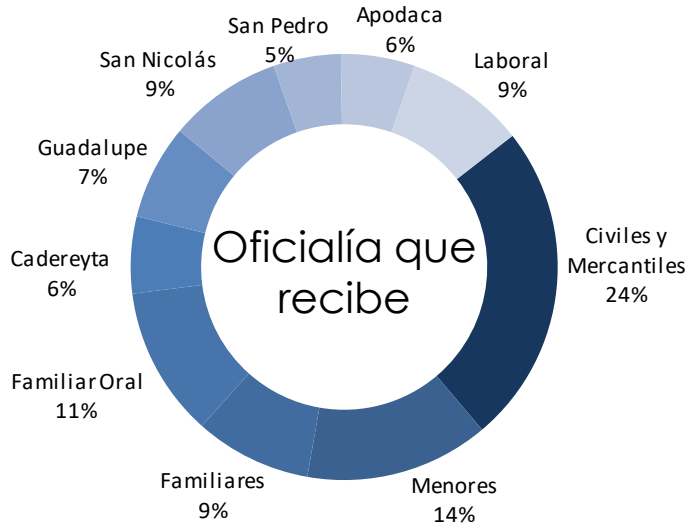
JULIO



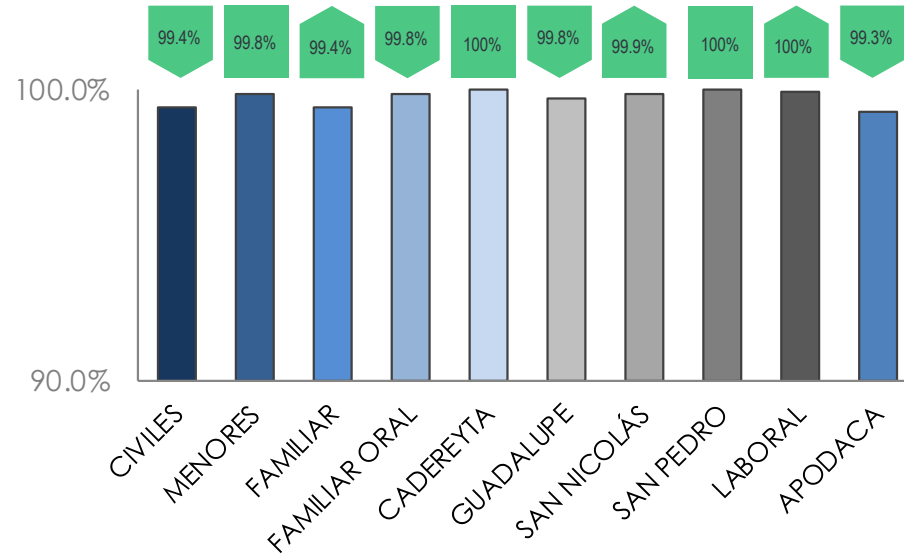
Tipo de ingreso	Promociones	Demandas	Total
Agenda de Oficialía	21,819	3,687	25,506
Buzón de Oficialía	9,266	2,223	11,489
Oficialía Virtual	21,606	1,542	23,148
Total	52,691	7,452	60,143



Desglose por servicio



Indicador: mantener 95% sin rechazo por parte de Juzgado



Oficialía	Agenda de Oficialía	Buzón de Oficialía*	Oficialía Virtual**	Total
Civiles y Mercantiles	6,218	2,399	48	8,665
Menores	3,556	940	15	4,511
Familiares	2,254	401	38	2,693
Familiar Oral	2,906	607	123	3,636
Apodaca	1,428	470	138	2,036
Cadereyta	1,486	178	96	1,760
Guadalupe	1,838	485	89	2,412
San Nicolás	2,199	608	239	3,046
San Pedro	1,302	225	47	1,574
Laboral	2,319	764	220	3,303
Total	25,506	7,077	1,053	33,636

*Solo Buzones operados por alguna oficialía física

**Solo demandas virtuales tramitadas por alguna oficialía física



Unidades de Asistencia Procesal Administrativa





SISTEMA DE CITAS

Desglose por Sistema

JULIO

Se atendieron un total de: **2,779** llamadas.

De las cuales: **2,080** agendaron cita.

Solicitando información en general: **699**

Por medio del Tribunal Virtual
se generaron:

2,307 citas.

Se atendieron: **1,328** mensajes.

De los cuales: **1,327** agendaron cita.

Mensajes
23%

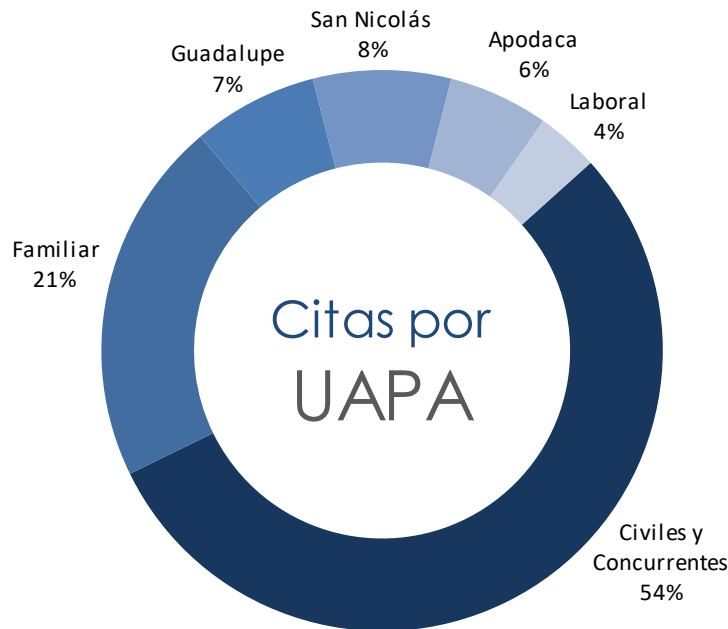




SISTEMA DE CITAS

Desglose por UAPA

JULIO



UAPA	Llamada	Mensajes	Tribunal Virtual	Total
Civiles y Concurrentes	1,167	1,047	896	3,110
Familiar	513	103	586	1,202
Guadalupe	102	48	263	413
San Nicolás	107	39	308	454
Apodaca	97	36	197	330
Laboral	94	54	57	205
Total	2,080	1,327	2,307	5,714

= personas que realizan este servicio
 = atiende llamadas y mensajes

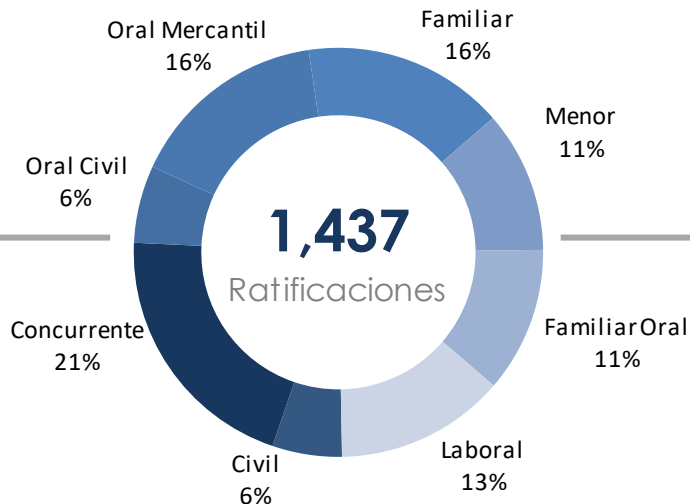


FLUJO EN UAPAS

Desglose por servicio
JULIO

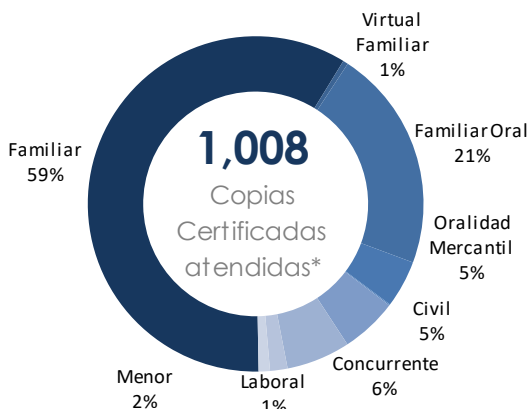
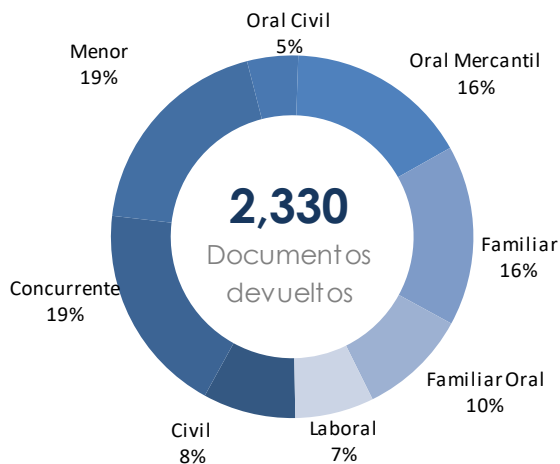
62%
De las ratificaciones se atienden de manera presencial.

Equivalentes a:
891



38%
De las ratificaciones se atienden de manera virtual.

Equivalentes a:
546



* Esta cantidad corresponde al número de trámites solicitados y atendidos en lo individual, sin contabilizar aquellas que hayan sido requeridas por duplicado, triplicado, etcétera.



Módulos Judiciales

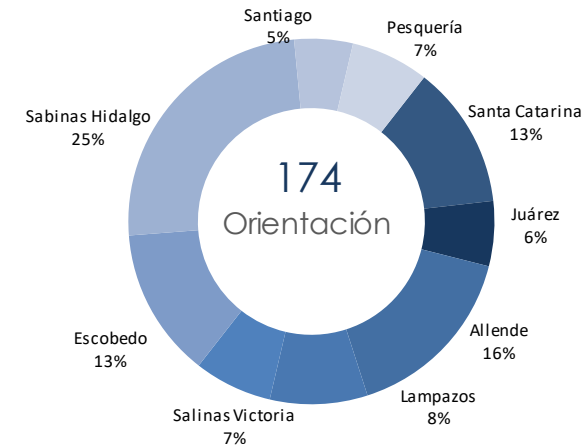
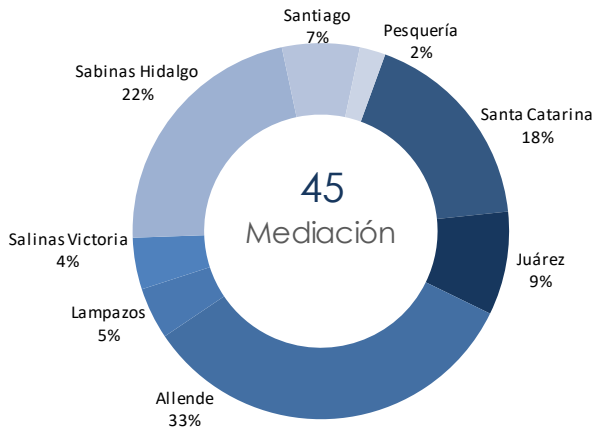
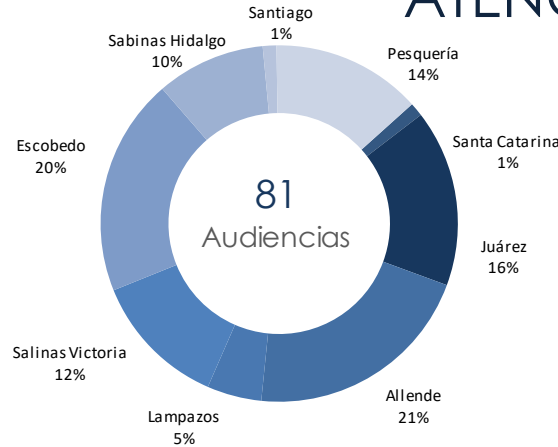
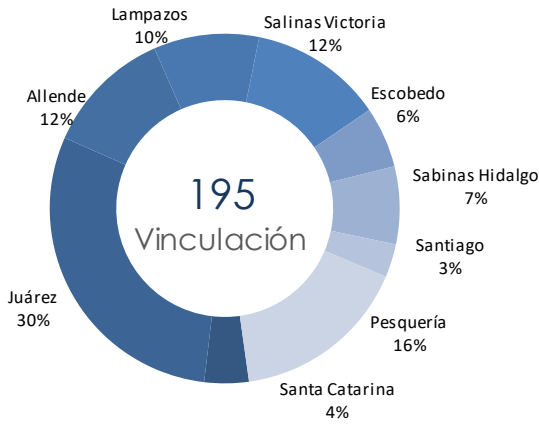




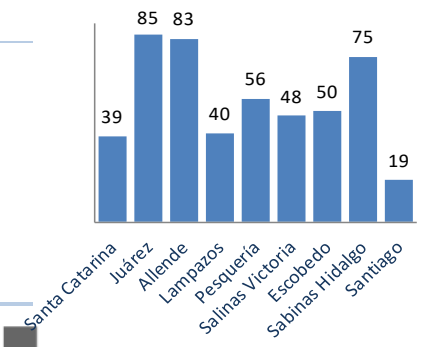
ATENCIÓN DE USUARIOS

Desglose por Servicio

JULIO



	Santa Catarina	Juárez	Allende	Lampazos	Pesquería	Salinas Victoria	Escobedo	Sabinas Hidalgo	Santiago	TOTAL
Vinculación	8	58	23	19	32	24	11	14	6	195
Mediación	8	4	15	2	1	2	0	10	3	45
Orientación	22	10	28	15	12	12	23	43	9	174
Audiencias	1	13	17	4	11	10	16	8	1	81
Total	39	85	83	40	56	48	50	75	19	495



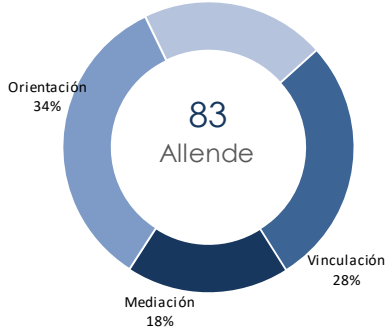


ATENCIÓN DE USUARIOS

Desglose por Módulo

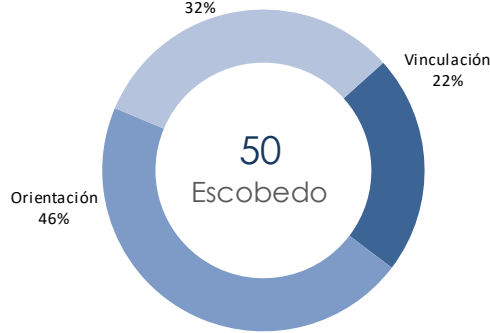
JULIO

Audiencias
20%



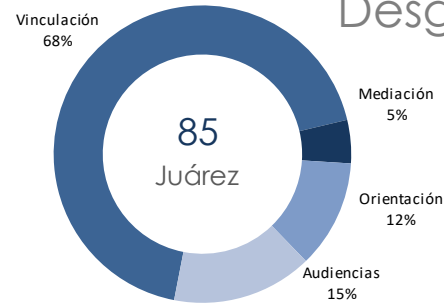
83
Allende

Audiencias
32%



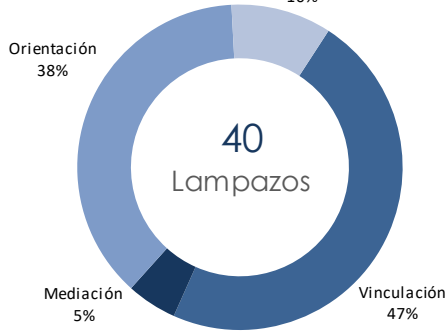
50
Escobedo

Vinculación
68%



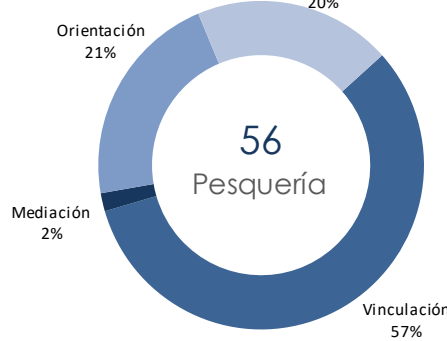
85
Juárez

Audiencias
10%



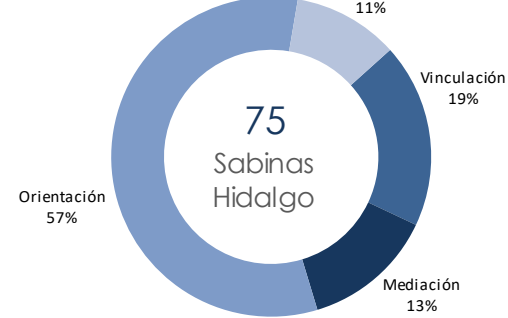
40
Lampazos

Audiencias
20%



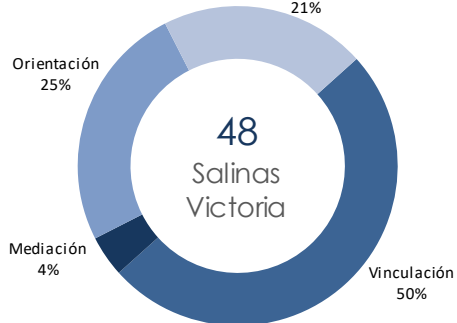
56
Pesquería

Audiencias
11%



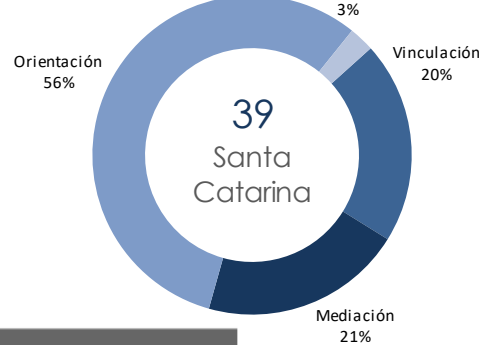
75
Sabinas Hidalgo

Audiencias
21%



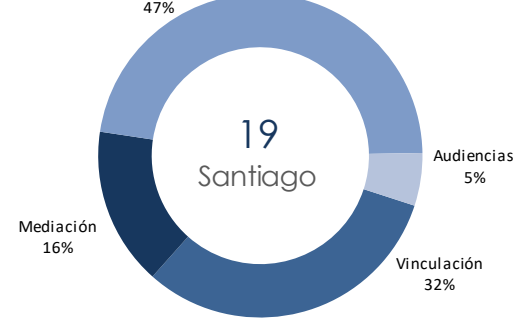
48
Salinas Victoria

Audiencias
3%

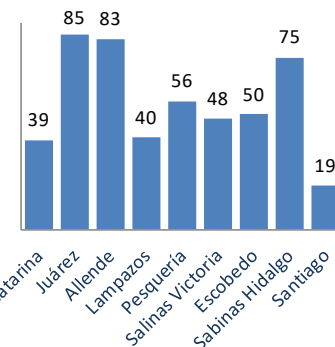


39
Santa Catarina

Orientación
47%



19
Santiago





Módulos de Atención Ciudadana





ATENCIÓN DE USUARIOS

Desglose por Servicio y Módulo

JULIO

ASIGNACIONES DE CITA
23%

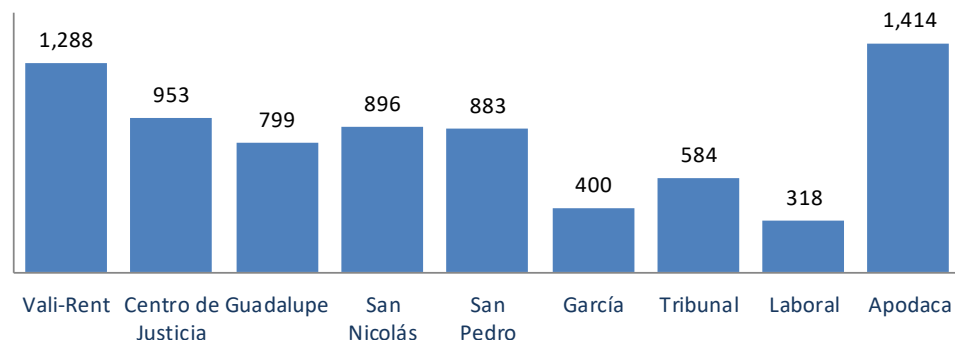
BÚSQUEDA
17%

INFORMACIÓN
18%

7,535
Usuarios
atendidos

ORIENTACIÓN
30%

VINCULACIÓN
12%



Módulo	Vali-Rent	Centro de Justicia	Guadalupe	San Nicolás	San Pedro	García	Tribunal	Laboral	Apodaca	Total
Búsqueda de expediente	455	119	170	158	105	46	137	2	97	1,289
Vinculación a Defensoría	125	90	135	160	169	60	8	5	160	912
Orientación en trámites	497	51	213	251	212	165	297	42	536	2,264
Información en general	40	28	90	44	249	70	52	170	604	1,347
Asignaciones de cita	171	665	191	283	148	59	90	99	17	1,723
Total	1,288	953	799	896	883	400	584	318	1,414	7,535



Cabinas Virtuales

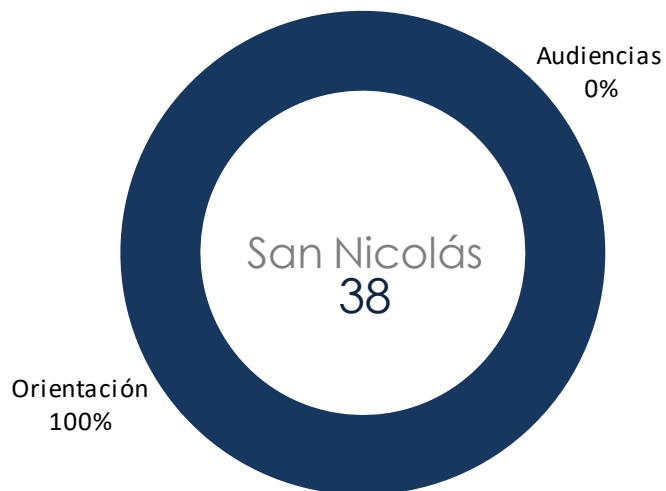




ATENCIÓN DE USUARIOS

Desglose por Servicio

JULIO



	San Nicolás	TOTAL
Audiencias	0	0
Orientación	38	38
Total	38	38

Gestiones de difusión:

- ✓ Publicación de inauguración y puesta en marcha mediante redes sociales.
- ✓ Difusión por redes sociales de los servicios a prestar.
- ✓ Incorporación de la nueva área y sus servicios al micrositio de la Dirección de Archivo Judicial.
- ✓ Capacitación con respecto de los servicios y ubicación de esta nueva área al personal del Módulo de Información del Palacio de Justicia de San Nicolás.
- ✓ Visita a los Órganos Jurisdiccionales para dar a conocer los servicios que se prestarán en estas cabinas.



Coordinación de Archivo





Producto de robo





FLUJO DE OBJETOS

Recepciones vs. Devoluciones



	ENE	FEB	MAR	ABR	MAY	JUN	JUL	AGO	SEP	OCT	NOV	DIC	Total
Recepción de objetos ²	0	0	0	0	0	0	0						0
Devolución de objetos ²	0	0	0	0	1	0	0						1

1.- Esta cantidad corresponde al número de partidas registradas en cada número de control, cada partida puede contener uno o más objetos.

2.- Esta cantidad refleja las solicitudes registradas sistemáticamente de devoluciones o recepciones de objetos.



Archivos Únicos





SISTEMA DE CITAS

Desglose por Sistema

JULIO

Se atendieron un total de: **207** llamadas.

De las cuales: **97** agendaron cita.

Por medio del Tribunal Virtual se generaron:

233 citas.

Solicitando información en general: **110**

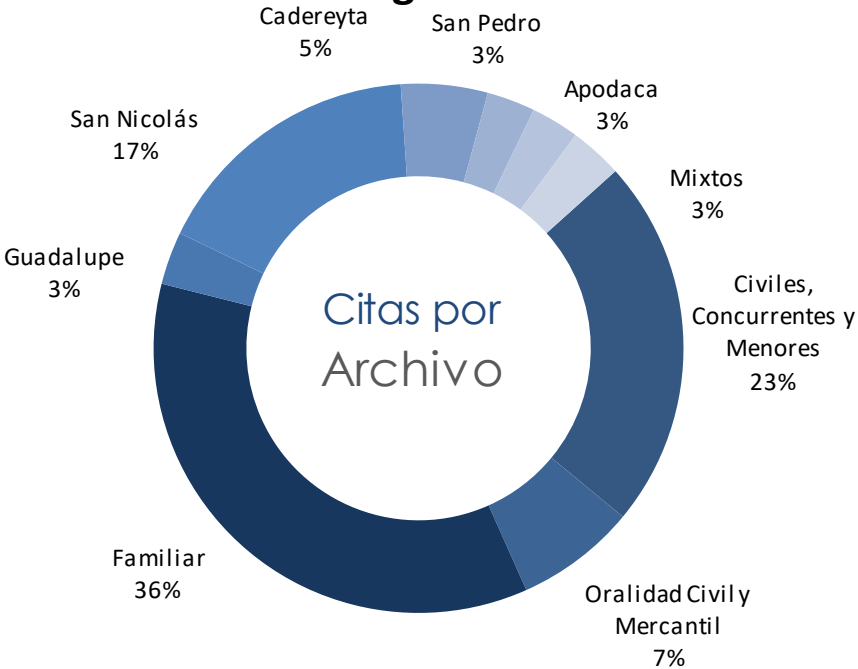
Se atendieron: **13** mensajes.

De los cuales: **10** agendaron cita.





Total Agendadas

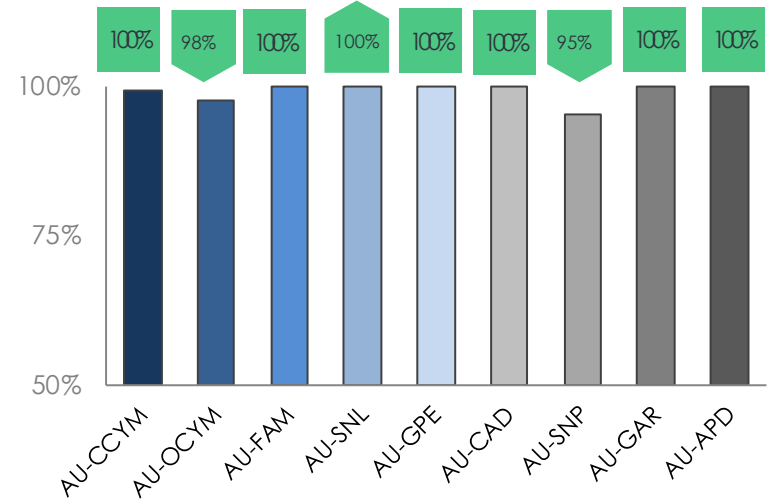
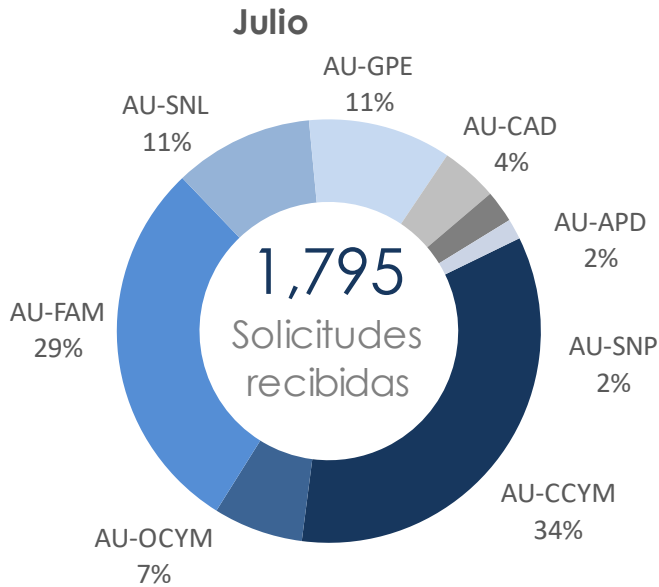


Archivo	Tribunal Virtual	Medios de Comunicación	Total
Civiles, Concurrentes y Menores	53	24	77
Oralidad Civil y Mercantil	17	8	25
Familiar	75	46	121
Apodaca	8	2	10
Guadalupe	8	3	11
San Nicolás	34	23	57
Cadereyta	17	1	18
San Pedro	10	0	10
Mixtos	11	0	11
Total	233	107	340



EXPEDIENTES SOLICITADOS POR ABOGADOS

Indicador: entregar el 90% en 5 minutos


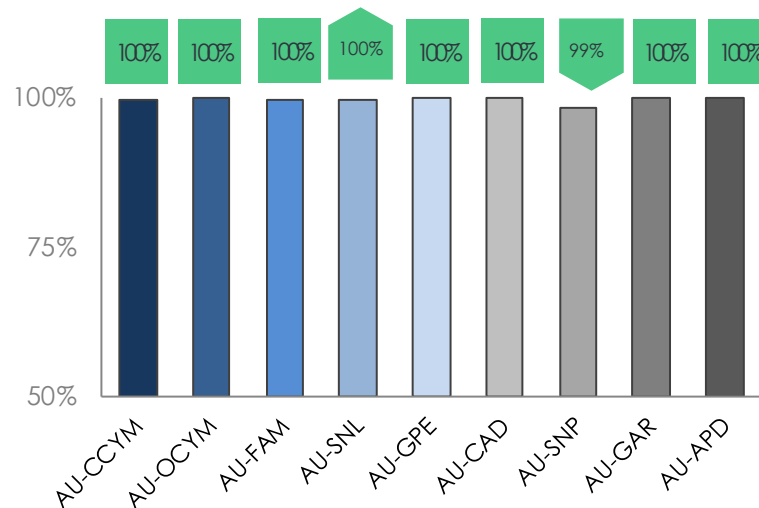
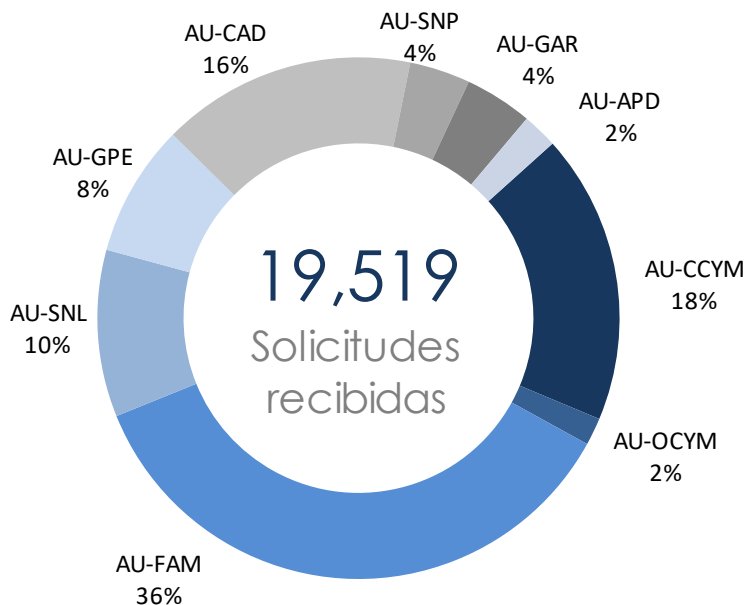


	Mayo		Junio		Julio	
	EXP.	Indicador	EXP.	Indicador	EXP.	Indicador
AU-CCYM	825	100%	1,104	100%	615	100%
AU-OCYM	176	100%	229	100%	123	98%
AU-FAM	795	100%	887	100%	520	100%
AU-SNL	251	100%	269	99%	191	100%
AU-GPE	263	100%	350	100%	196	100%
AU-CAD	112	100%	119	100%	78	100%
AU-SNP	79	96%	113	98%	44	95%
AU-GAR	0	100%	0	100%	0	100%
AU-APD	77	99%	83	100%	28	100%
Total /	2,578	99%	3,154	100%	1,795	99%



EXPEDIENTES SOLICITADOS POR JUZGADOS

Indicador: entregar el 90% en 60 minutos



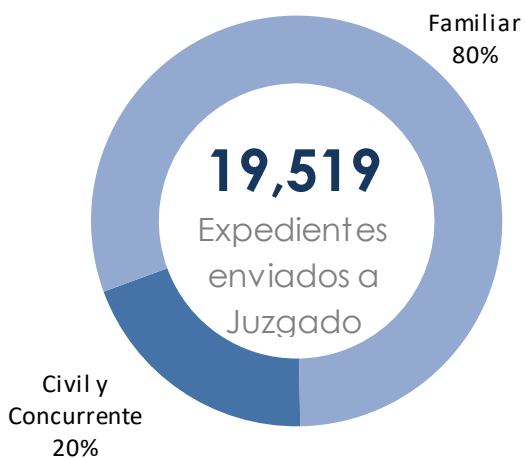
	Mayo		Junio		Julio	
	EXP.	Indicador	EXP.	Indicador	EXP.	Indicador
AU-CCYM	4,513	100%	5,381	100%	3,510	100%
AU-OCYM	387	100%	379	100%	332	100%
AU-FAM	10,085	100%	10,739	100%	6,999	100%
AU-SNL	3,091	100%	3,231	99%	2,020	100%
AU-GPE	2,368	100%	2,484	100%	1,600	100%
AU-CAD	3,143	100%	3,518	100%	3,077	100%
AU-SNP	1,396	100%	1,400	100%	734	99%
AU-GAR	928	100%	900	100%	820	100%
AU-APD	886	100%	846	100%	427	100%
Total /	26,797	100%	28,878	100%	19,519	100%



SERVICIOS EN ARCHIVOS ÚNICOS

Expedientes y Abogados

JULIO





Archivos de Concentración





INGRESOS vs. EGRESOS

Desglose por materia

JULIO



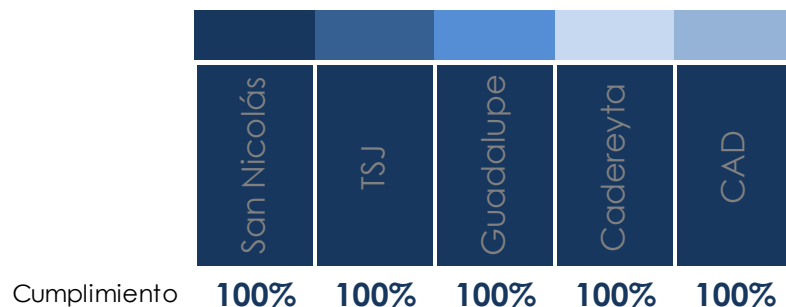
	Civil y Mercantil	Familiar	Penal	Mixtos	Salas Civiles	Salas Familiares	Salas Penales	Administrativo	Total
Expedientes ingresados	15,154	5,887	2,392	3,755	48	326	100	9	27,671
Expedientes enviados a juzgado	4,911	2,641	85	800	20	46	16	118	8,637



CONTROL DE SOLICITUDES ELECTRÓNICAS

Indicador: entregar el 98% en las primeras 72 horas

JULIO



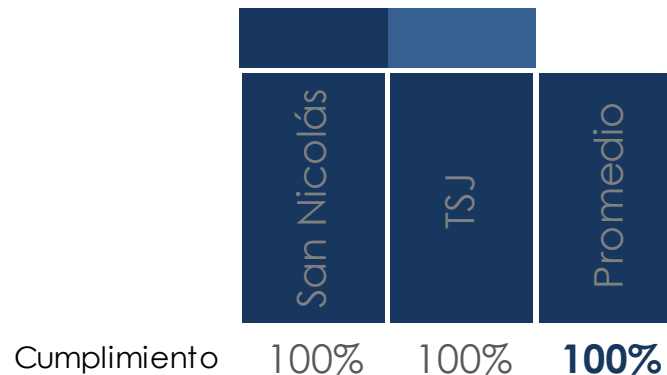
	A tiempo	Fuera de tiempo	No localizados	Canceladas por solicitante	Total
San Nicolás	4,650	7	1	93	4,751
TSJ	62	0	0	0	62
Guadalupe	552	0	0	9	561
Cadereyta	694	0	0	0	694
CAD	2,347	1	0	1	2,349
Total	8,305	8	1	103	8,417



SOLICITUDES A TRAVÉS DE MEDIOS DE COMUNICACIÓN

Indicador: entregar el 98% en menos de 72 horas

JULIO



	A tiempo	Fuera de tiempo	No localizados	Canceladas	Total
San Nicolás	172	0	19	0	191
TSJ	19	0	0	0	19
Total	191	0	19	0	210



Unidad de Investigación y Difusión Histórica





AVANCE MENSUAL

Desglose por Fondo

JULIO

Fondo	Expedientes capturados	Expedientes digitalizados
Penal	73	0
Civil	17	65
Actas del Pleno	0	0
Administración de Justicia	0	0
Nuevo Reino de León	0	0
Gobierno de México	0	0
Gobierno de Nuevo León	0	0
Real Boca de Leones	0	0
Segundo Imperio Mexicano	0	0
Hemeroteca	0	64
Biblioteca histórica	0	0
Total del mes	90	129
Total acumulado	27,617	15,737



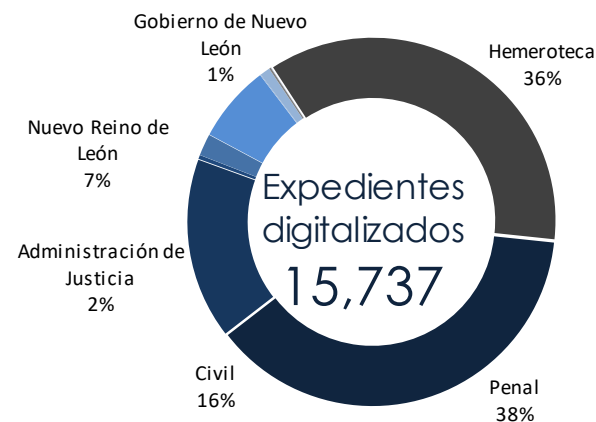
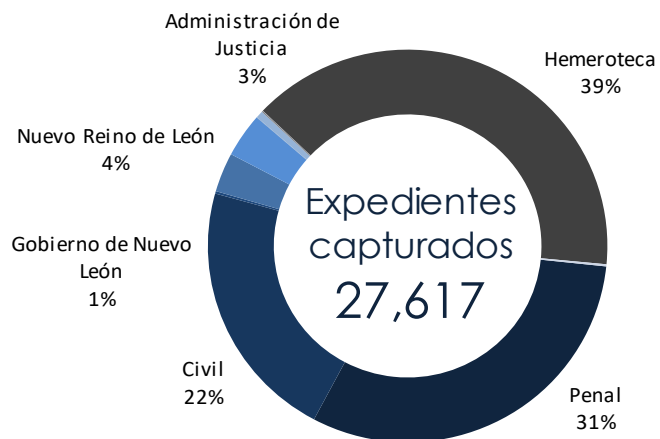


TOTAL DE CAPTURA y DIGITALIZACIÓN

Desglose por Fondo

JULIO

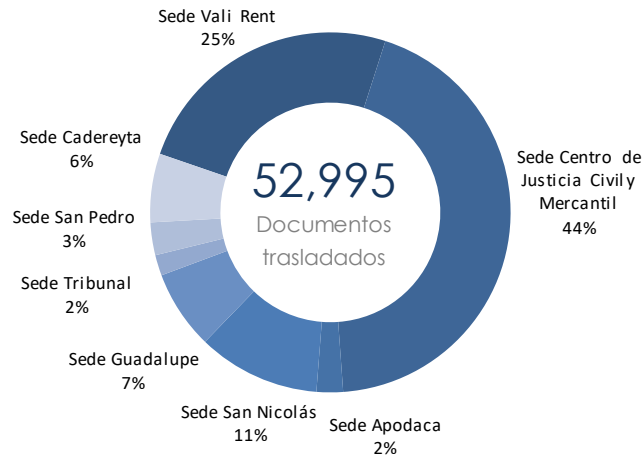
Fondo	Expedientes capturados	Expedientes digitalizados
Penal	8,588	5,959
Civil	5,949	2,520
Actas del Pleno	55	55
Administración de Justicia	893	303
Nuevo Reino de León	999	1,079
Gobierno de México	9	6
Gobierno de Nuevo León	163	140
Real Boca de Leones	26	26
Segundo Imperio Mexicano	7	6
Hemeroteca	10,879	5,643
Biblioteca histórica	49	0
Total	27,617	15,737





Unidad de Distribución Interna





Sede	Entrega a usuarios externos, de acusos de promociones y demandas	Entrega a Juzgados de promociones y demandas	Entrega a Juzgados de copias de traslado	Bolsas para buzón utilizadas	Expedientes entregados a Juzgados	Traslado de apelaciones a la Unidad Receptora	Devolución de acusos de apelaciones	Traslado de amparos a los Juzgados Federales y Tribunal Colegiado del Cuarto Distrito	Traslados foráneos	Servicios a UAPA	Copias de traslado - Archivo de Traslado	TOTALES
UDI sede Valirent	10	6763	97	1,108	4,068	0	0	0	0	1,023	0	13,069
UDI sede Centro de Justicia Civil y Mercantil	339	14254	113	3,731	1,871	83	40	706	19	1,581	541	23,278
UDI sede Palacio de Justicia Apodaca	1	185	110	487	34	0	0	0	0	441	0	1,258
UDI sede Palacio de Justicia San Nicolás	0	2857	135	662	1,466	0	0	0	0	707	0	5,827
UDI sede Palacio de Justicia Guadalupe	7	1856	29	502	1,320	0	0	0	0	41	0	3,755
UDI sede Tribunal Superior de Justicia	0	0	0	0	984	0	0	0	0	0	0	984
UDI sede Palacio de Justicia San Pedro	0	1318	10	229	0	0	0	0	0	0	0	1,557
UDI sede Palacio de Justicia Cadereyta	0	1869	17	183	1,198	0	0	0	0	0	0	3,267
Total	357	29,102	511	6,902	10,941	83	40	706	19	3,793	541	52,995



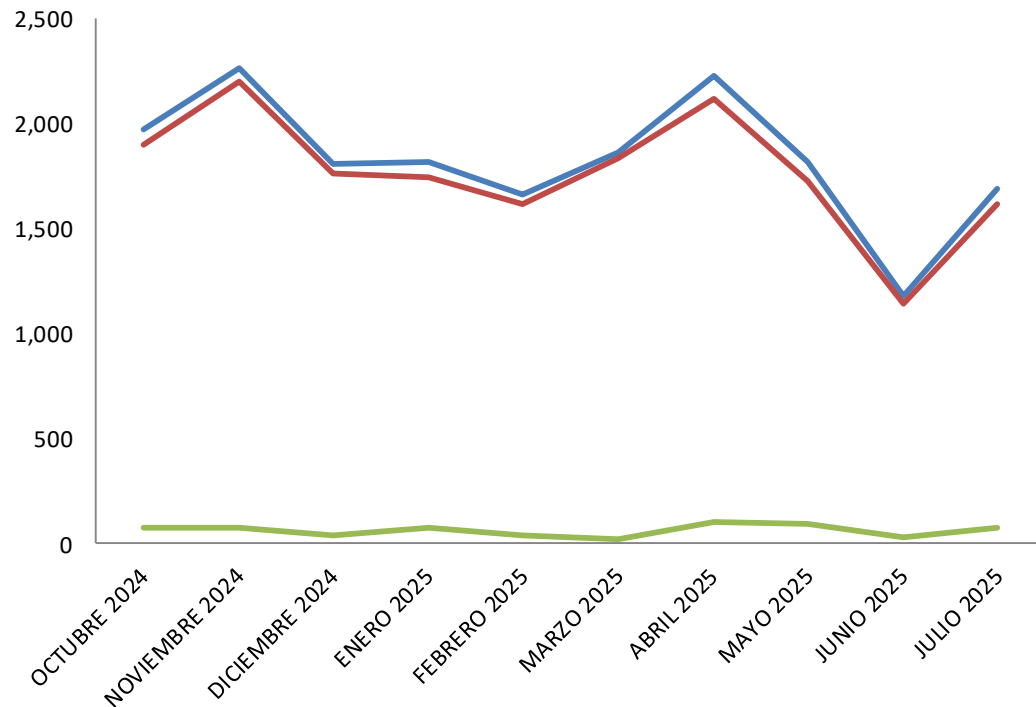
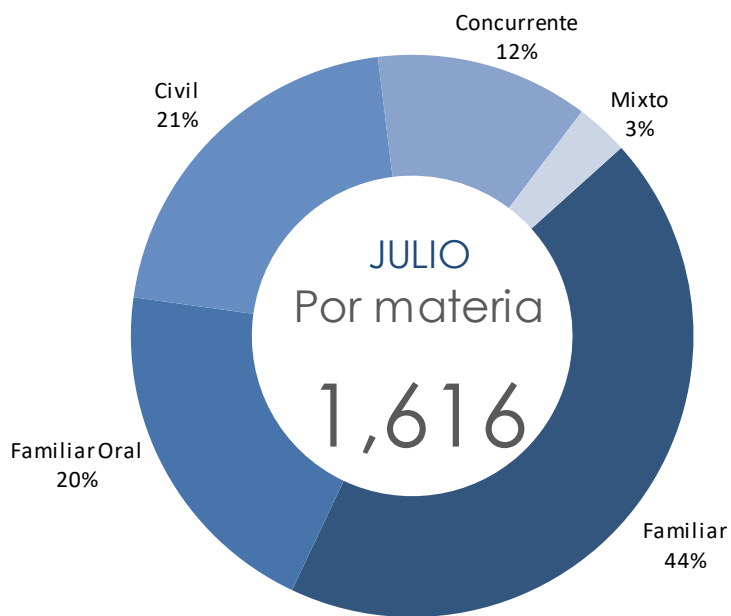
Unidad de Descarte Documental





REPORTE MENSUAL

Historial y Desglose por Materia

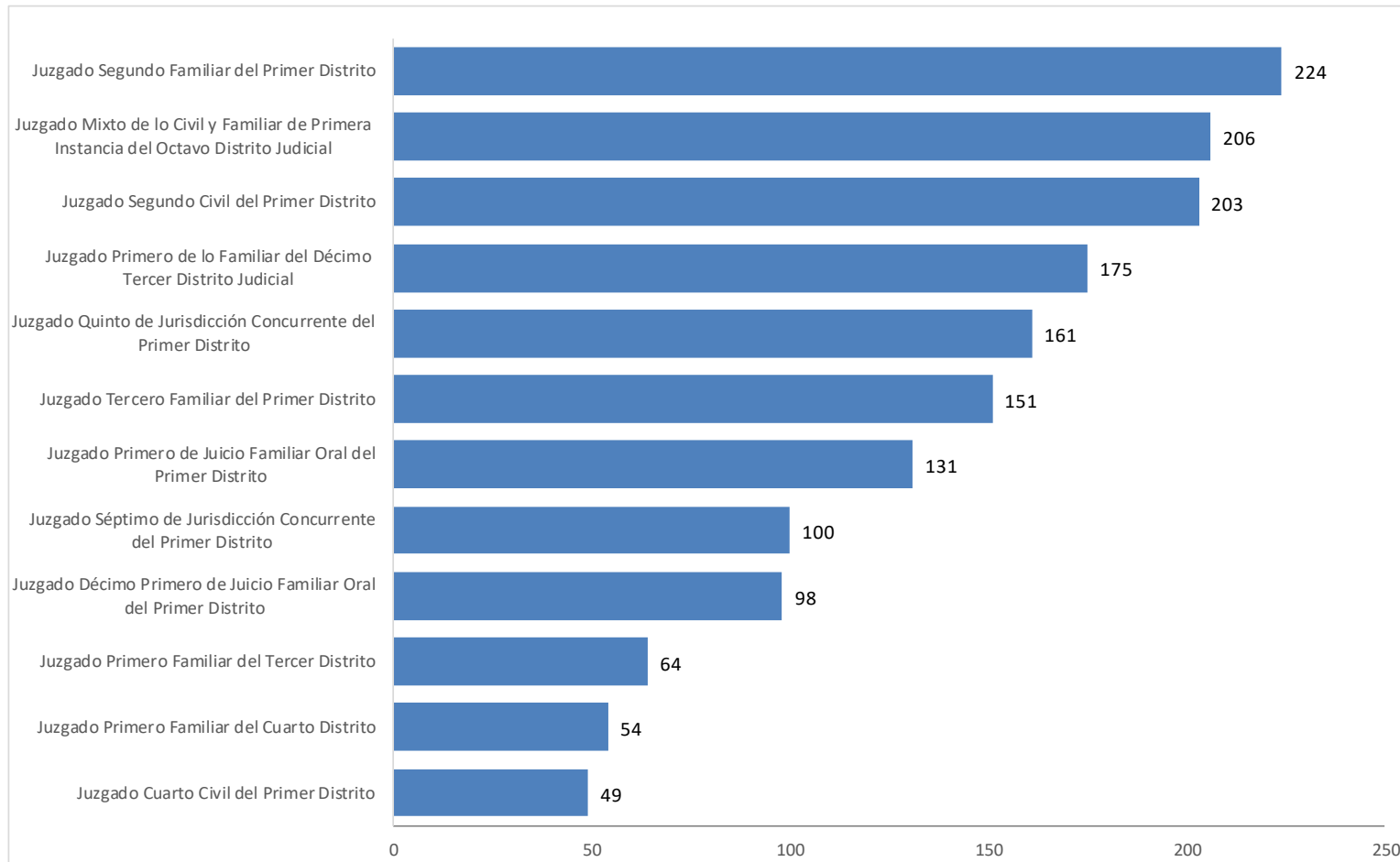


- Revisados
- Autorizados
- Conservables





Desglose de expedientes autorizados para su baja documental



Total 1,616

