



# Reporte Estadístico

JUNIO 2025

Dirección de Archivo Judicial



Dirección de  
Archivo Judicial





---

# Integración de la Dirección del Archivo Judicial

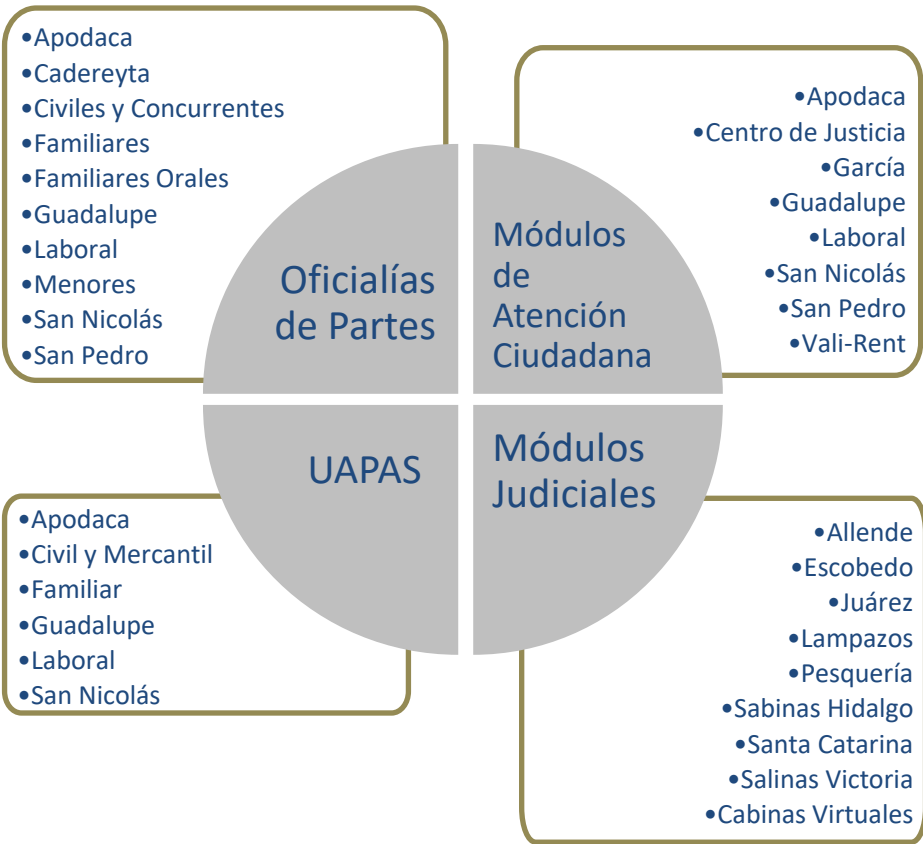
---



# DISTRIBUCIÓN POR COORDINACIÓN

## Coordinación de Atención Ciudadana

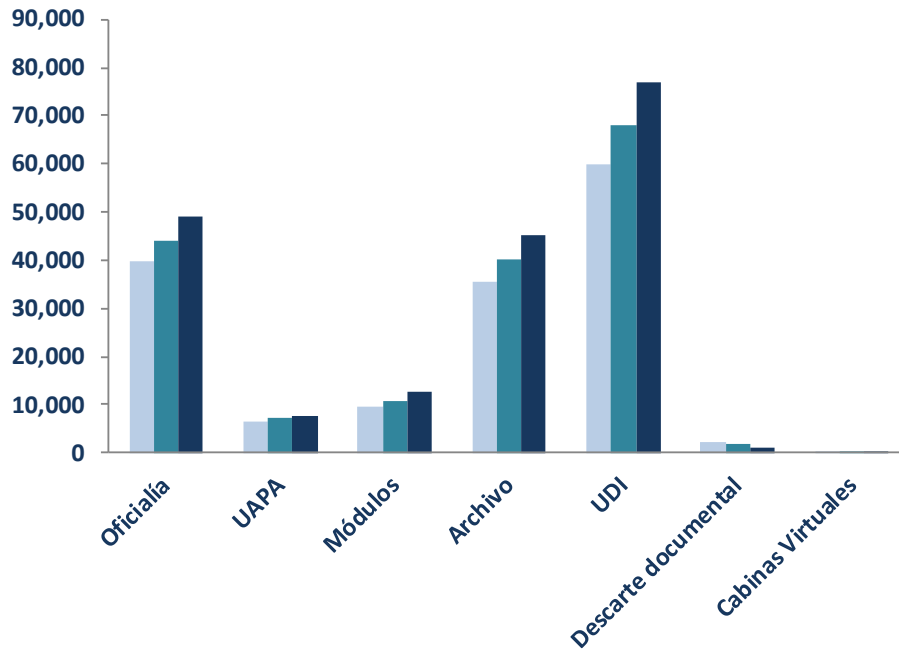
## Coordinación del Archivo Judicial





# PRESTACIÓN DE SERVICIOS

Comparativa mensual



### Nuestros Servicios:

- ✓ Recepción, registro y digitalización de escritos.
- ✓ Levantamiento de comparecencias.
- ✓ Entrega de copias certificadas.
- ✓ Devolución de documentos.
- ✓ Vinculación.
- ✓ Orientación y consulta.
- ✓ Guarda y custodia de expedientes.
- ✓ Préstamo de expedientes.
- ✓ Traslado interno de documentos.
- ✓ Disposición documental.
- ✓ Servicios de mediación en Módulos Judiciales.

	Oficialía	UAPA	Módulos	Archivo	UDI	Descarte documental	Cabinas Virtuales	Total
Abril	39,744	6,334	9,612	35,618	59,768	2,123	46	153,245
Mayo	43,860	7,328	10,586	40,139	68,156	1,728	49	171,846
Junio	49,206	7,780	12,593	45,351	76,842	1,144	51	192,967

Total de servicios  
**JUNIO**  
**192,967**

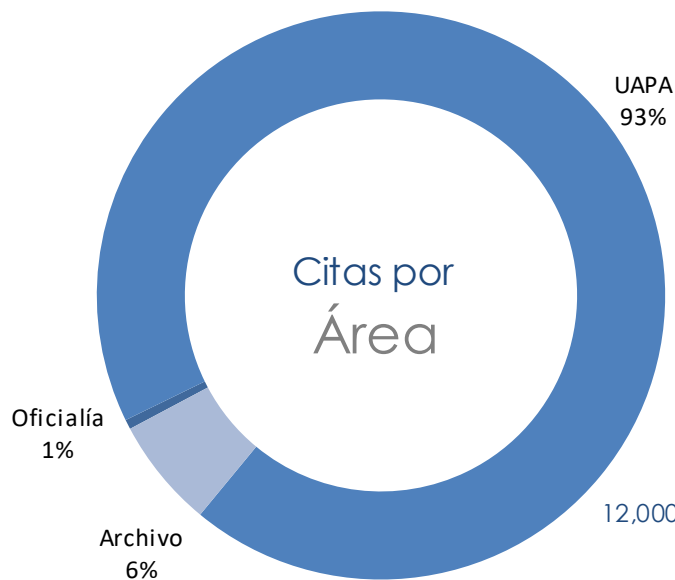
49,206	7,780	12,593	45,351	76,842	1,144	51
Oficialía	UAPA	Módulos	Archivo	UDI	Descarte documental	Cabinas Virtuales



# JUSTICIA A DISTANCIA

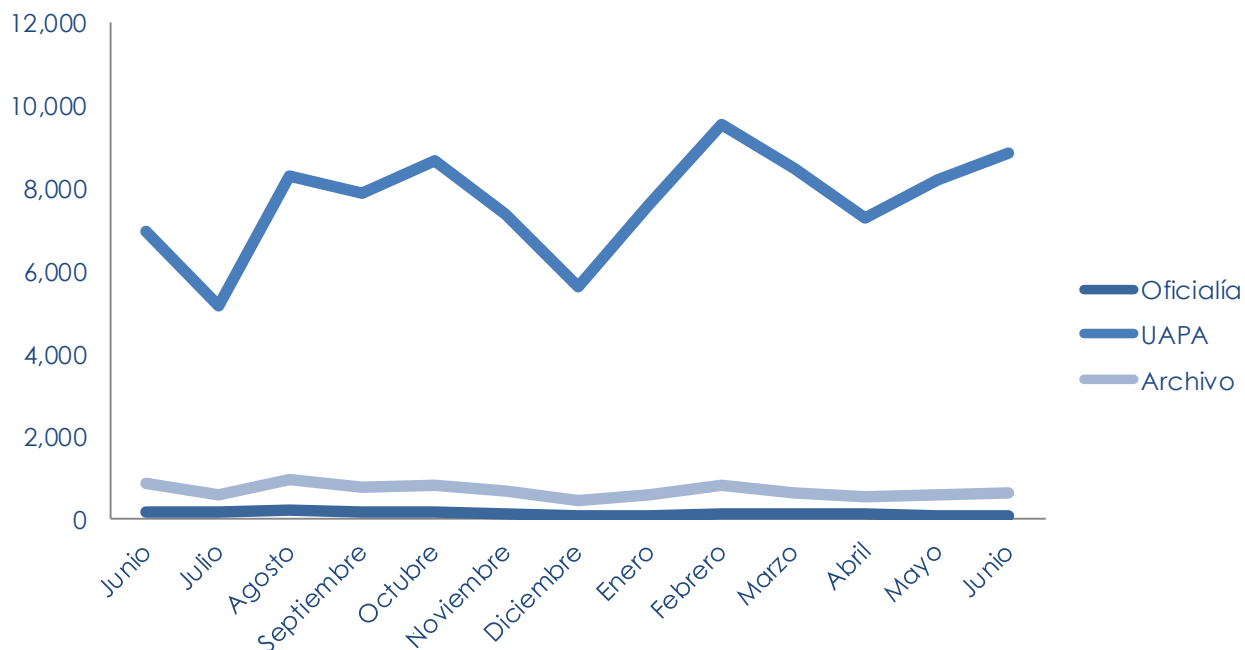
Sistema de citas por área

JUNIO



Total Citas **9,477**

Oficialía	UAPA	Archivo
<b>52</b>	<b>8,833</b>	<b>592</b>





# Coordinación de Atención Ciudadana





---

# Oficialías de Partes

---





Se atendieron un total de: **434** llamadas.

De las cuales: **5** agendaron cita.

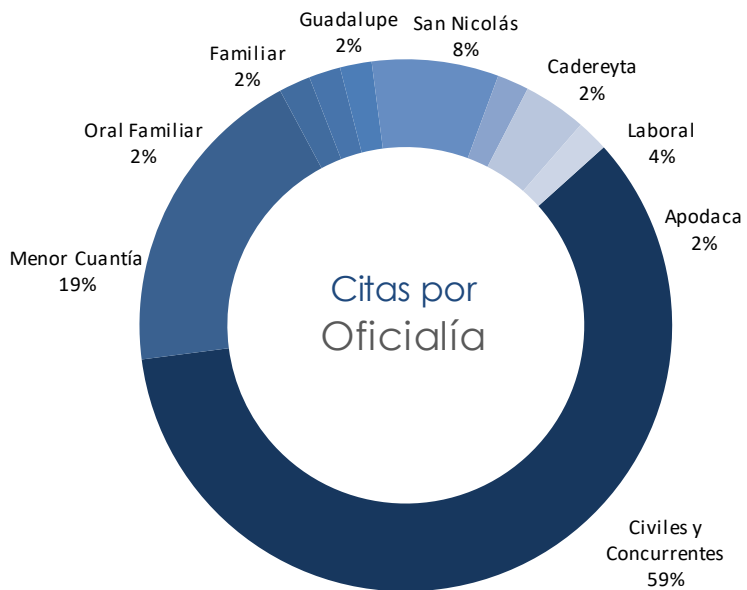
Solicitando información en general: **429**

Por medio del Tribunal Virtual, se generaron: **30** citas.

Se atendieron: **21** mensajes.

De los cuales se agendaron **17** citas.



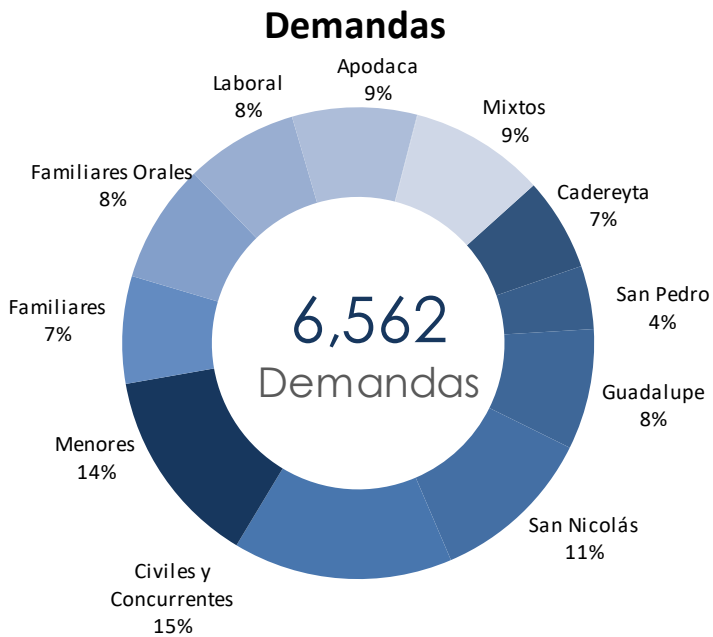
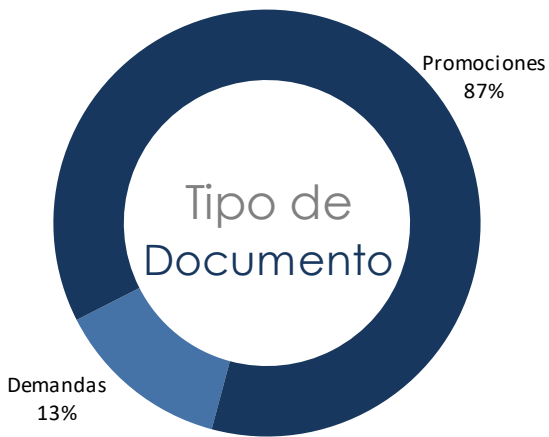


Oficialía	Tribunal Virtual	Medios de Comunicación	Total
Civiles y Concurrentes	15	16	31
Menor Cuantía	10	0	10
Familiar	0	1	1
Oral Familiar	1	0	1
Apodaca	0	1	1
Guadalupe	0	1	1
San Nicolás	1	3	4
Cadereyta	1	0	1
San Pedro	0	0	0
Laboral	2	0	2
<b>Total</b>	<b>30</b>	<b>22</b>	<b>52</b>



# Recepciones JUNIO 49,206

# RECEPCIONES Tipos de documento Oficialía física y buzón

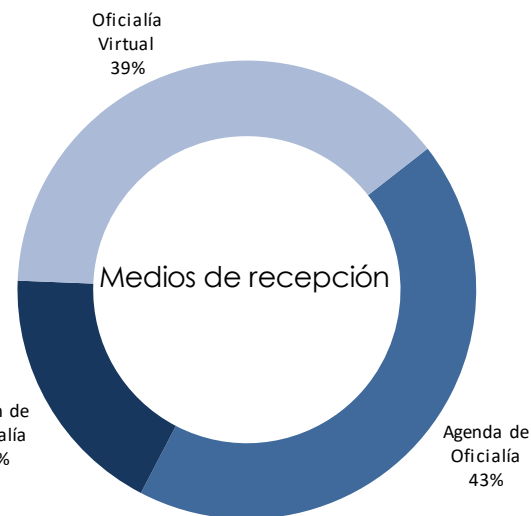
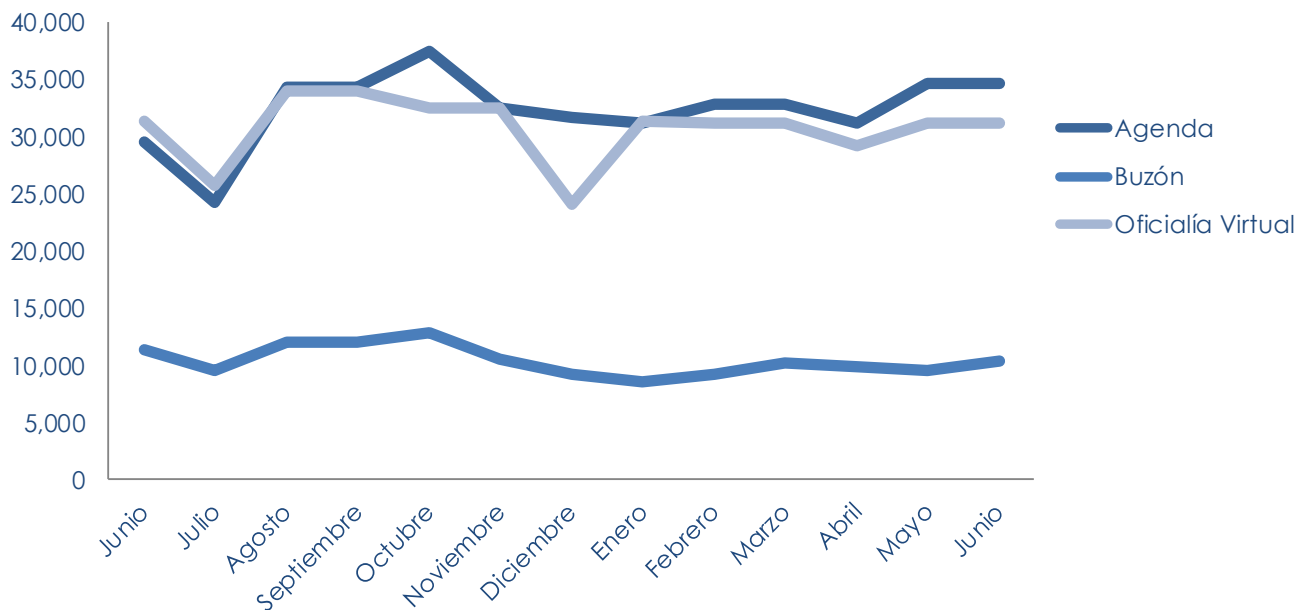




# CONTRASTE DE MEDIOS DE RECEPCIÓN

Presenciales vs. Virtuales

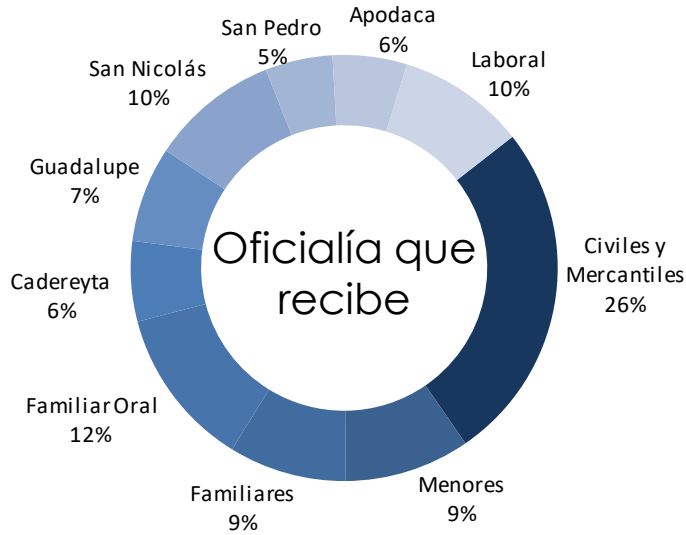
JUNIO



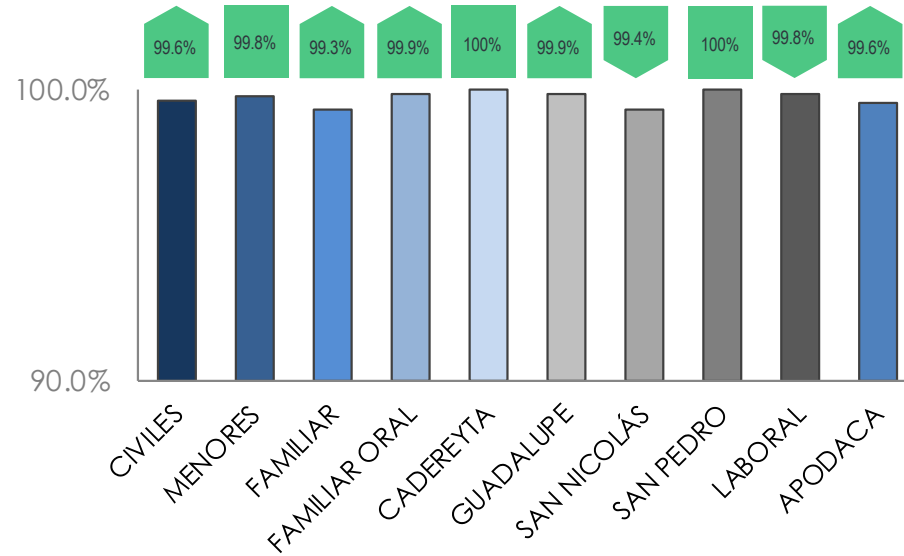
Tipo de ingreso	Promociones	Demandas	Total
Agenda de Oficialía	30,424	4,316	34,740
Buzón de Oficialía	12,220	2,246	14,466
Oficialía Virtual	29,455	1,758	31,213
<b>Total</b>	<b>72,099</b>	<b>8,320</b>	<b>80,419</b>



Desglose por servicio



Indicador: mantener 95% sin rechazo por parte de Juzgado



Oficialía	Agenda de Oficialía	Buzón de Oficialía*	Oficialía Virtual**	Total
Civiles y Mercantiles	9,010	3,715	96	12,821
Menores	3,300	1,233	11	4,544
Familiares	3,098	595	44	3,737
Familiar Oral	4,220	932	193	5,345
Apodaca	1,955	613	186	2,754
Cadereyta	2,117	280	128	2,525
Guadalupe	2,518	639	129	3,286
San Nicolás	3,384	971	236	4,591
San Pedro	1,771	364	69	2,204
Laboral	3,367	1,026	256	4,649
<b>Total</b>	<b>34,740</b>	<b>10,368</b>	<b>1,348</b>	<b>46,456</b>

\*Solo Buzones operados por alguna oficialía física

\*\*Solo demandas virtuales tramitadas por alguna oficialía física



---

# Unidades de Asistencia Procesal Administrativa

---





# SISTEMA DE CITAS

Desglose por Sistema

## JUNIO

Se atendieron un total de: **3,893** llamadas.

De las cuales: **3,144** agendaron cita.

Solicitando información en general: **749**

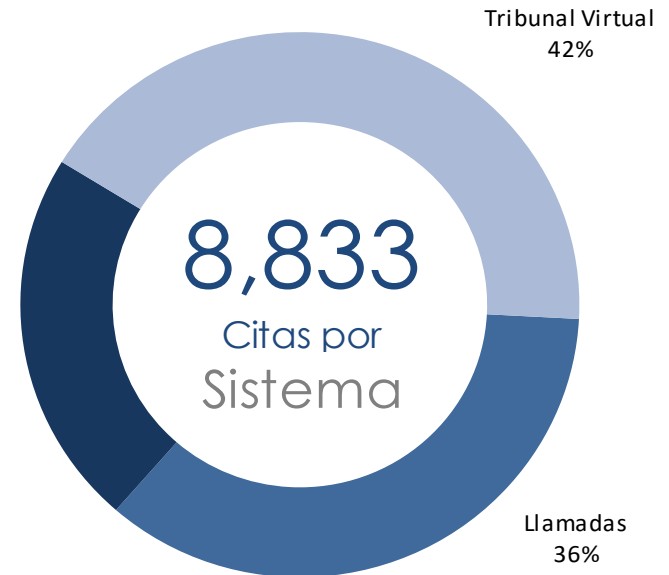
Por medio del Tribunal Virtual se generaron:

**3,715** citas.

Se atendieron: **1,938** mensajes.

De los cuales: **1,974** agendaron cita.

Mensajes  
22%

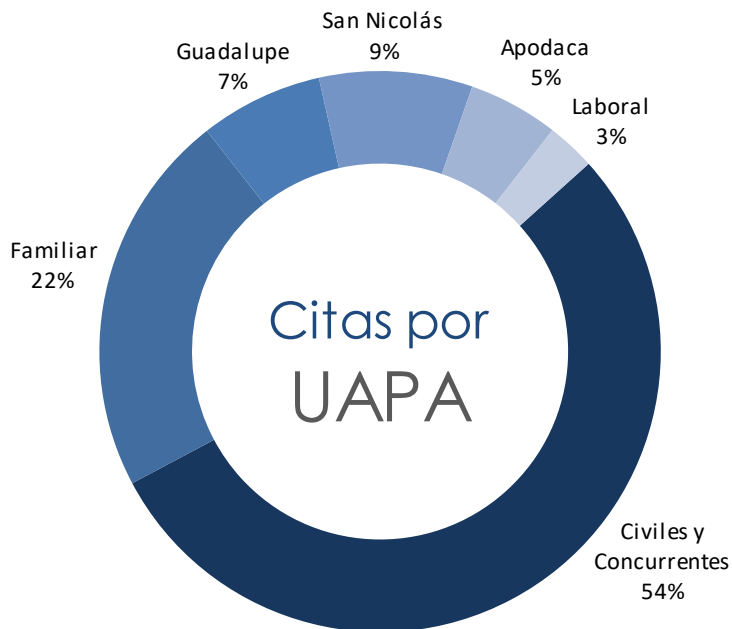




# SISTEMA DE CITAS

Desglose por UAPA

## JUNIO



UAPA	Llamada	Mensajes	Tribunal Virtual	Total
Civiles y Concurrentes	1,679	1,558	1,523	4,760
Familiar	828	185	947	1,960
Guadalupe	217	63	346	626
San Nicolás	179	64	537	780
Apodaca	121	43	295	459
Laboral	120	61	67	248
<b>Total</b>	<b>3,144</b>	<b>1,974</b>	<b>3,715</b>	<b>8,833</b>

= personas que realizan este servicio  
 = atiende llamadas y mensajes

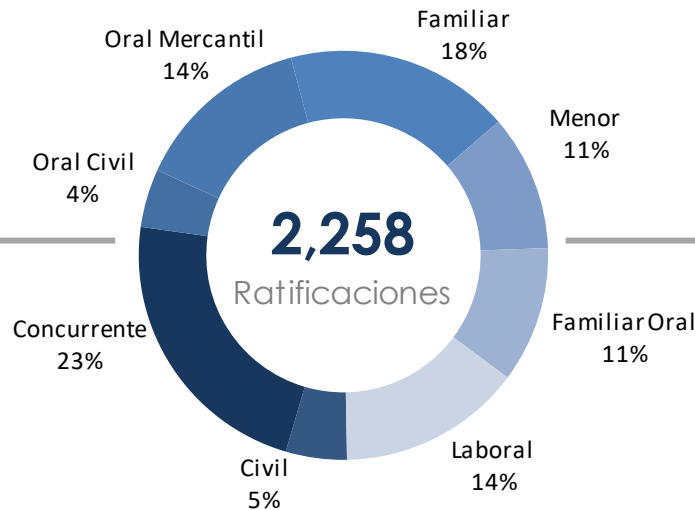


# FLUJO EN UAPAS

Desglose por servicio  
JUNIO

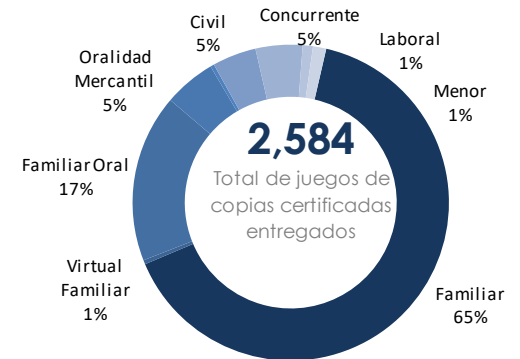
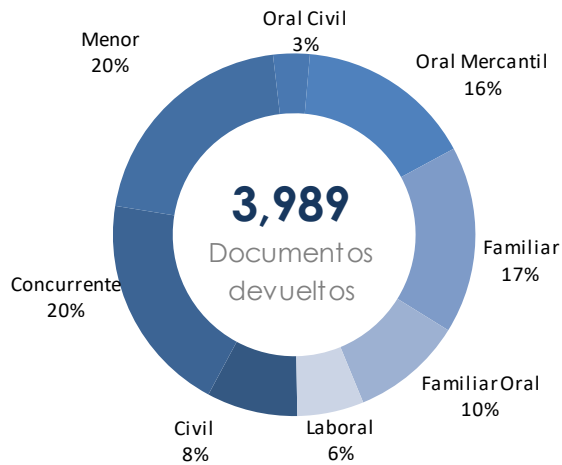
**62%**  
De las ratificaciones se atienden de manera presencial.

Equivalentes a:  
**1,395**



**38%**  
De las ratificaciones se atienden de manera virtual.

Equivalentes a:  
**863**



\* Esta cantidad corresponde al número de trámites solicitados y atendidos en lo individual, sin contabilizar aquellas que hayan sido requeridas por duplicado, triplicado, etcétera.



---

# Módulos Judiciales

---

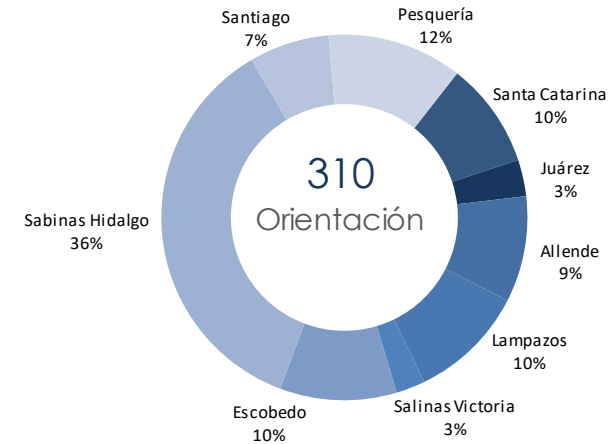
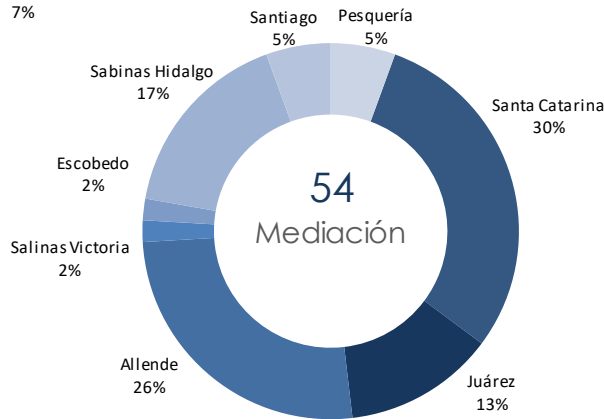
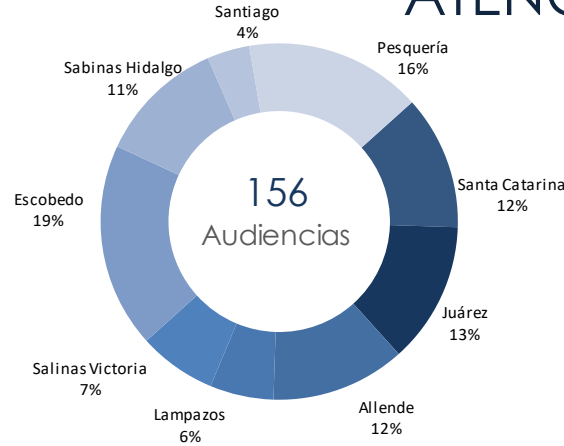
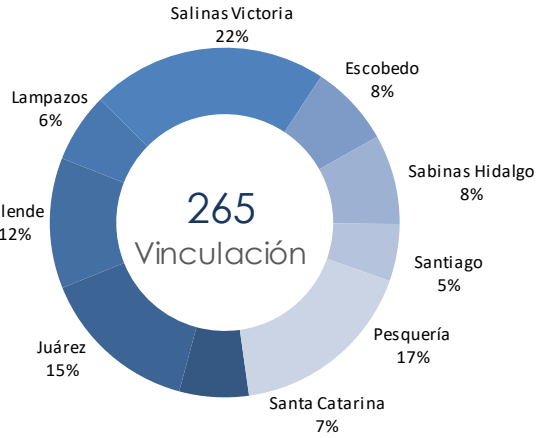




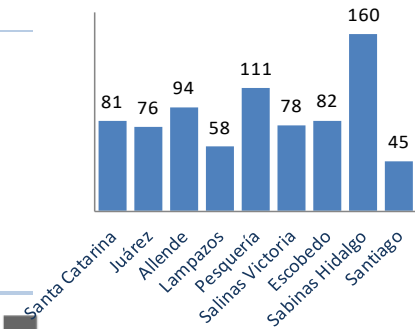
# ATENCIÓN DE USUARIOS

## Desglose por Servicio

### JUNIO



	Santa Catarina	Juárez	Allende	Lampazos	Pesquería	Salinas Victoria	Escobedo	Sabinas Hidalgo	Santiago	TOTAL
Vinculación	17	39	32	17	46	58	20	22	14	265
Mediación	16	7	14	0	3	1	1	9	3	54
Orientación	29	10	29	32	37	8	32	111	22	310
Audiencias	19	20	19	9	25	11	29	18	6	156
<b>Total</b>	<b>81</b>	<b>76</b>	<b>94</b>	<b>58</b>	<b>111</b>	<b>78</b>	<b>82</b>	<b>160</b>	<b>45</b>	<b>785</b>

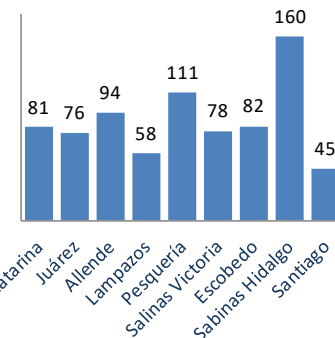
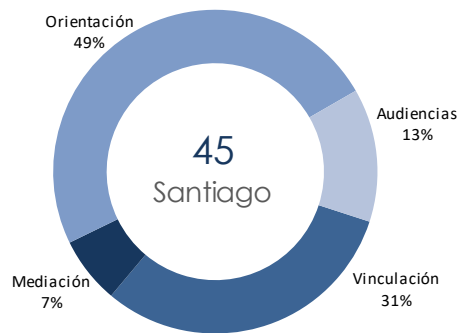
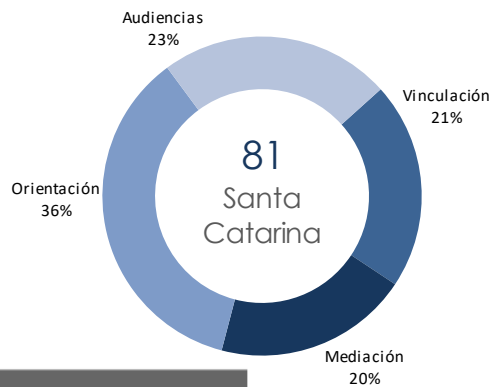
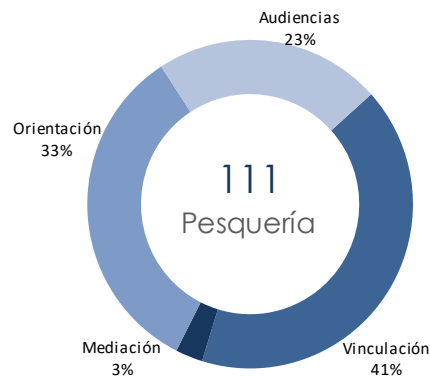
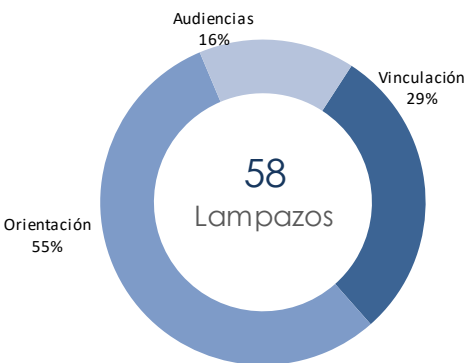
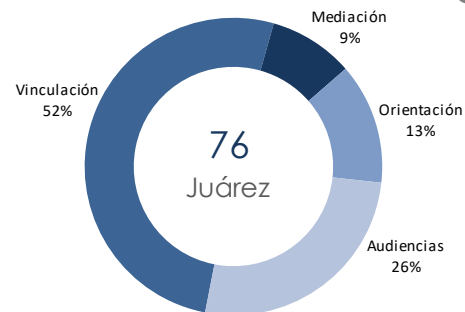
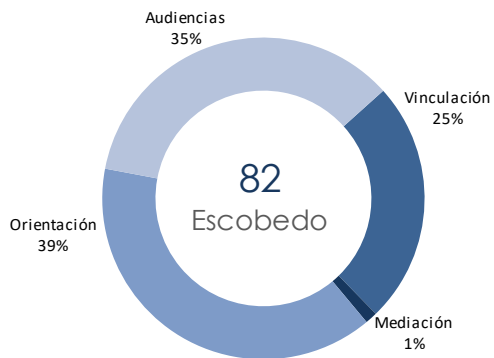




# ATENCIÓN DE USUARIOS

## Desglose por Módulo

### JUNIO





---

# Módulos de Atención Ciudadana

---





# ATENCIÓN DE USUARIOS

Desglose por Servicio y Módulo

## JUNIO

ASIGNACIONES DE CITA  
24%

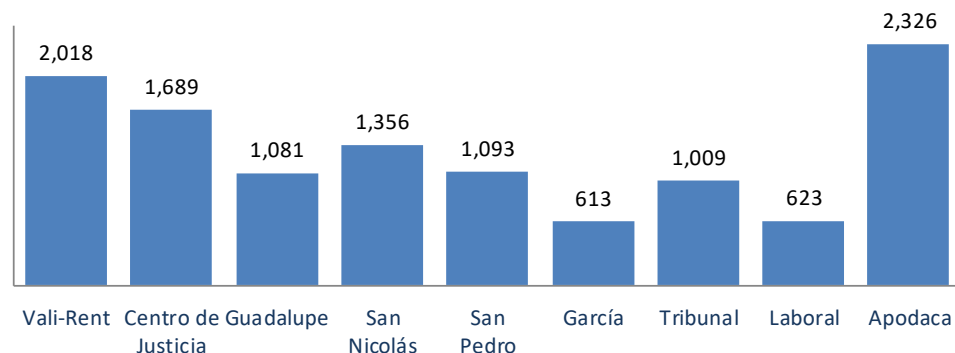
BÚSQUEDA  
16%

11,808  
Usuarios  
atendidos

VINCULACIÓN  
12%

ORIENTACIÓN  
29%

INFORMACIÓN  
19%



Módulo	Vali-Rent	Centro de Justicia	Guadalupe	San Nicolás	San Pedro	García	Tribunal	Laboral	Apodaca	Total
Búsqueda de expediente	705	231	158	219	169	66	274	2	134	1,958
Vinculación a Defensoría	173	159	187	244	202	129	20	17	256	1,387
Orientación en trámites	809	85	346	384	307	244	359	112	741	3,387
Información en general	82	59	139	55	250	96	104	343	1,081	2,209
Asignaciones de cita	249	1,155	251	454	165	78	252	149	114	2,867
<b>Total</b>	<b>2,018</b>	<b>1,689</b>	<b>1,081</b>	<b>1,356</b>	<b>1,093</b>	<b>613</b>	<b>1,009</b>	<b>623</b>	<b>2,326</b>	<b>11,808</b>



---

# Cabinas Virtuales

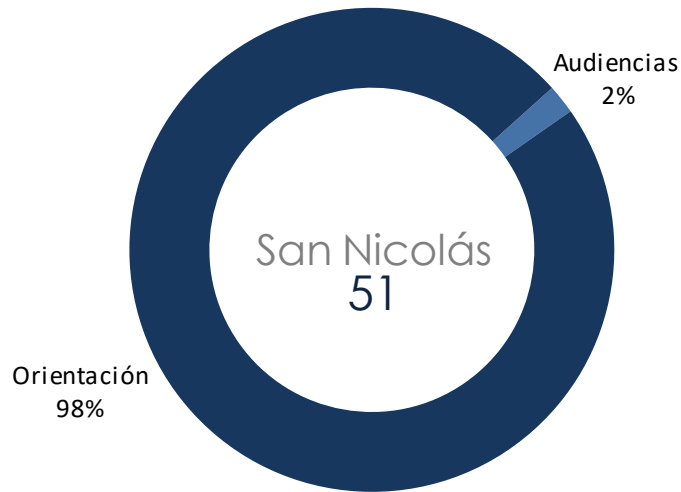
---





# ATENCIÓN DE USUARIOS

Desglose por Servicio  
JUNIO



	San Nicolás	TOTAL
Audiencias	1	1
Orientación	50	50
<b>Total</b>	<b>51</b>	<b>51</b>

## Gestiones de difusión:

- ✓ Publicación de inauguración y puesta en marcha mediante redes sociales.
- ✓ Difusión por redes sociales de los servicios a prestar.
- ✓ Incorporación de la nueva área y sus servicios al micrositio de la Dirección de Archivo Judicial.
- ✓ Capacitación con respecto de los servicios y ubicación de esta nueva área al personal del Módulo de Información del Palacio de Justicia de San Nicolás.
- ✓ Visita a los Órganos Jurisdiccionales para dar a conocer los servicios que se prestarán en estas cabinas.



---

# Coordinación de Archivo

---





---

# Producto de robo

---





# FLUJO DE OBJETOS

Recepciones vs. Devoluciones



	ENE	FEB	MAR	ABR	MAY	JUN	JUL	AGO	SEP	OCT	NOV	DIC	Total
Recepción de objetos <sup>2</sup>	0	0	0	0	0	0							0
Devolución de objetos <sup>2</sup>	0	0	0	0	1	0							1

1.- Esta cantidad corresponde al número de partidas registradas en cada número de control, cada partida puede contener uno o más objetos.

2.- Esta cantidad refleja las solicitudes registradas sistemáticamente de devoluciones o recepciones de objetos.



---

# Archivos Únicos

---





# SISTEMA DE CITAS

Desglose por Sistema  
JUNIO

Se atendieron un total de: **301** llamadas.

De las cuales: **189** agendaron cita.

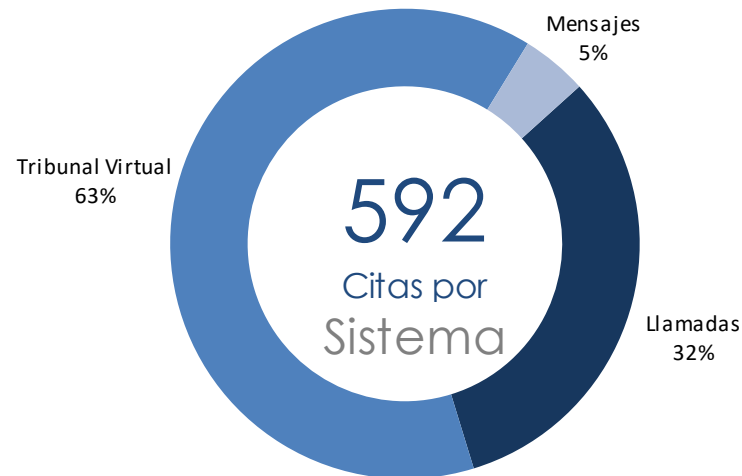
Solicitando información  
en general: **112**

Se atendieron: **22** mensajes.

De los cuales: **27** agendaron cita.

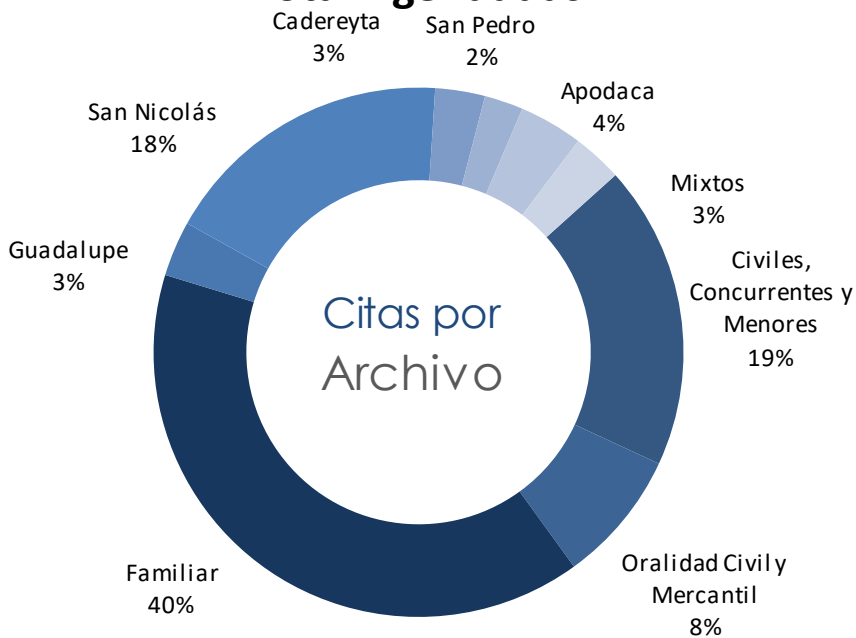
Por medio del Tribunal  
Virtual se generaron:

**376** citas.





### Total Agendadas

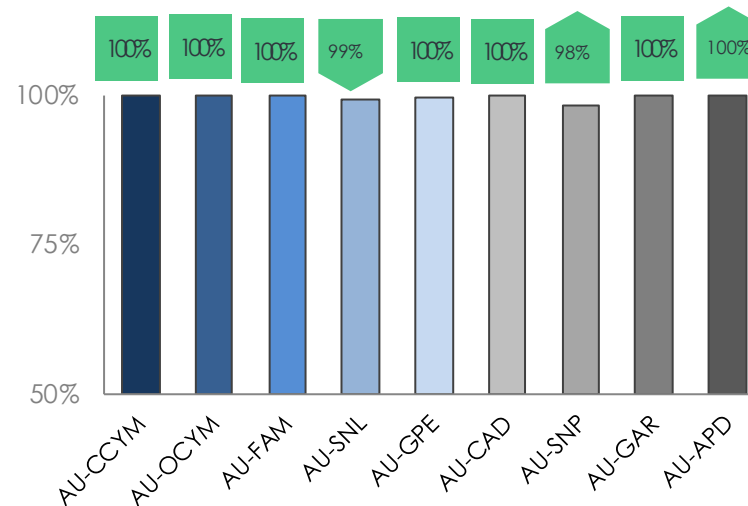
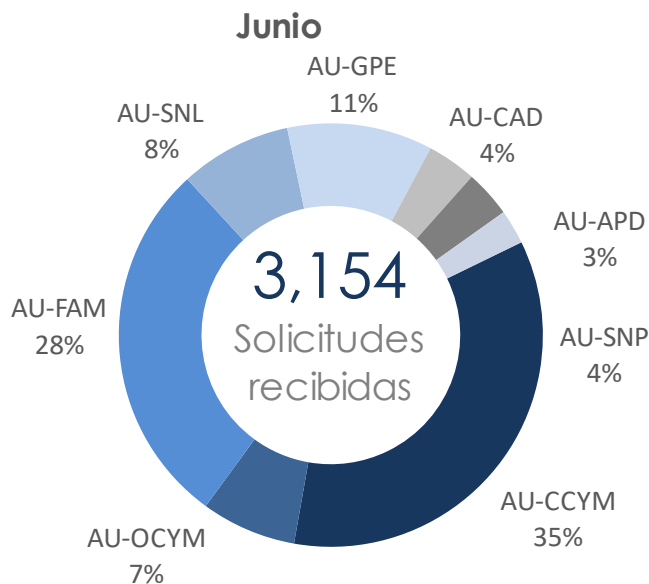


Archivo	Tribunal Virtual	Medios de Comunicación	Total
Civiles, Concurrentes y Menores	64	46	110
Oralidad Civil y Mercantil	32	16	48
Familiar	140	95	235
Apodaca	12	11	23
Guadalupe	17	3	20
San Nicolás	67	39	106
Cadereyta	16	2	18
San Pedro	10	4	14
Mixtos	18	0	18
<b>Total</b>	<b>376</b>	<b>216</b>	<b>592</b>



# EXPEDIENTES SOLICITADOS POR ABOGADOS

Indicador: entregar el 90% en 5 minutos


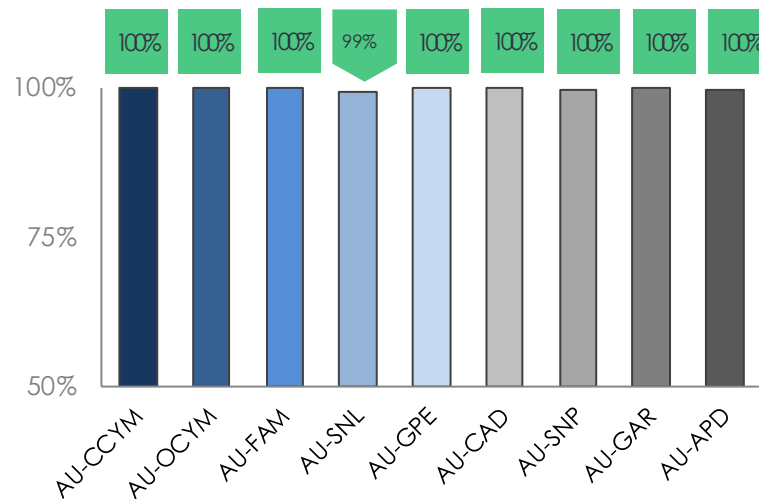
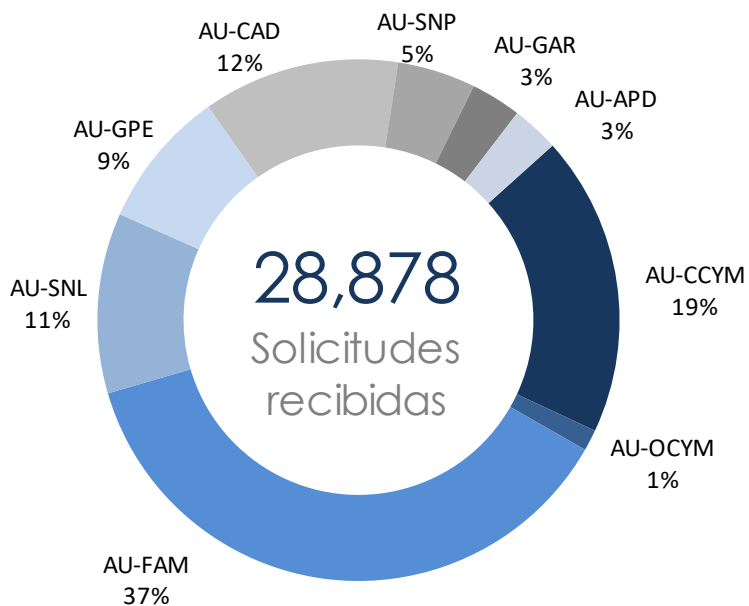


	Abril		Mayo		Junio	
	EXP.	Indicador	EXP.	Indicador	EXP.	Indicador
AU-CCYM	831	100%	825	100%	1,104	100%
AU-OCYM	208	100%	176	100%	229	100%
AU-FAM	723	100%	795	100%	887	100%
AU-SNL	235	100%	251	100%	269	99%
AU-GPE	268	100%	263	100%	350	100%
AU-CAD	89	100%	112	100%	119	100%
AU-SNP	51	92%	79	96%	113	98%
AU-GAR	1	100%	0	100%	0	100%
AU-APD	45	100%	77	99%	83	100%
<b>Total /</b>	<b>2,451</b>	<b>99%</b>	<b>2,578</b>	<b>99%</b>	<b>3,154</b>	<b>100%</b>



# EXPEDIENTES SOLICITADOS POR JUZGADOS

Indicador: entregar el 90% en 60 minutos



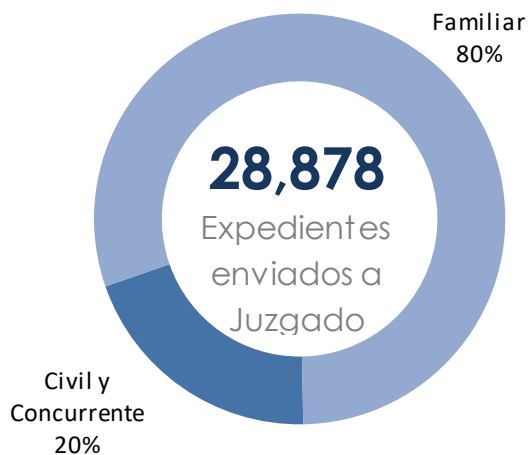
	Abril		Mayo		Junio	
	EXP.	Indicador	EXP.	Indicador	EXP.	Indicador
AU-CCYM	4,259	100%	4,513	100%	5,381	100%
AU-OCYM	479	100%	387	100%	379	100%
AU-FAM	9,204	100%	10,085	100%	10,739	100%
AU-SNL	2,904	100%	3,091	100%	3,231	99%
AU-GPE	1,999	100%	2,368	100%	2,484	100%
AU-CAD	2,586	100%	3,143	100%	3,518	100%
AU-SNP	934	97%	1,396	100%	1,400	100%
AU-GAR	756	100%	928	100%	900	100%
AU-APD	713	100%	886	100%	846	100%
<b>Total /</b>	<b>23,834</b>	<b>100%</b>	<b>26,797</b>	<b>100%</b>	<b>28,878</b>	<b>100%</b>



# SERVICIOS EN ARCHIVOS ÚNICOS

Expedientes y Abogados

JUNIO





---

# Archivos de Concentración

---

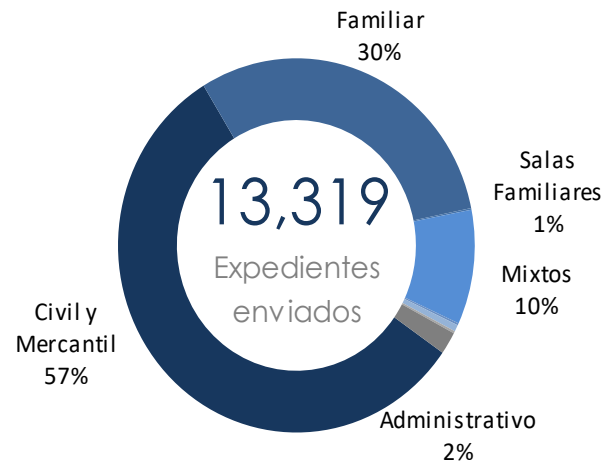




# INGRESOS vs. EGRESOS

Desglose por materia

JUNIO



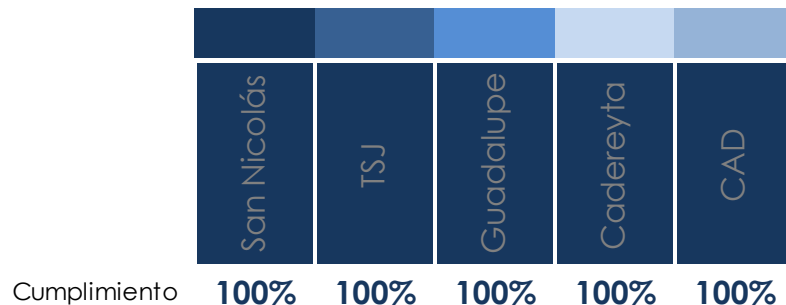
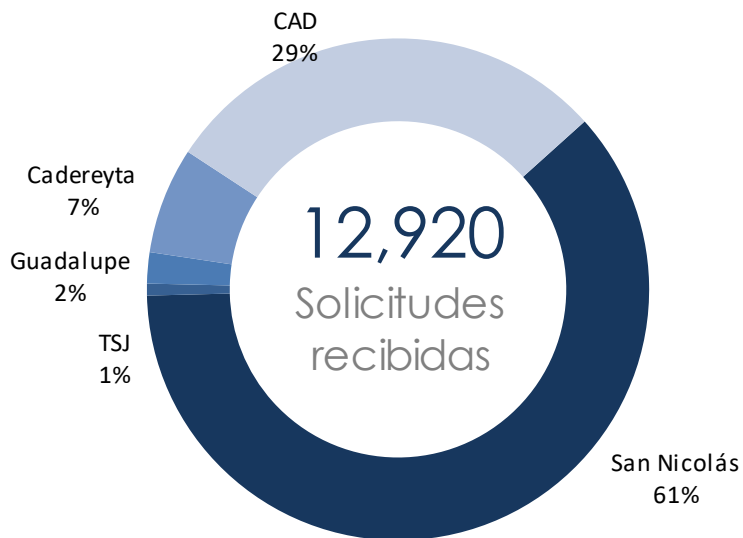
	Civil y Mercantil	Familiar	Penal	Mixtos	Salas Civiles	Salas Familiares	Salas Penales	Administrativo	Total
Expedientes ingresados	20,752	15,059	3,076	3,590	469	1,239	155	8,983	<b>53,323</b>
Expedientes enviados a juzgado	7,534	4,064	19	1,318	24	76	26	258	<b>13,319</b>



# CONTROL DE SOLICITUDES ELECTRÓNICAS

Indicador: entregar el 98% en las primeras 72 horas

JUNIO



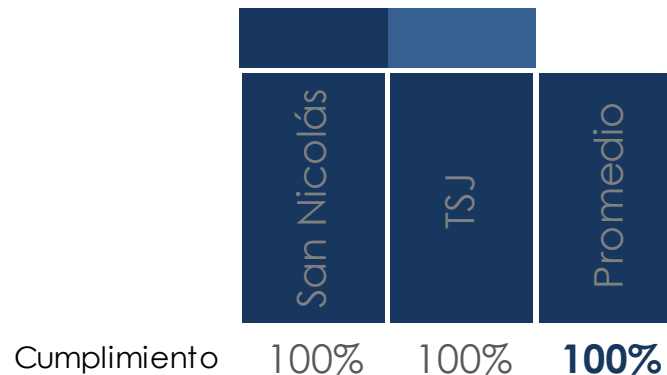
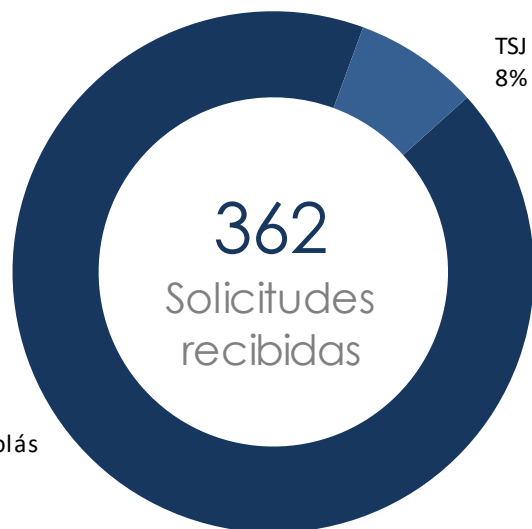
	A tiempo	Fuera de tiempo	No localizados	Canceladas por solicitante	Total
San Nicolás	7,743	0	2	171	7,916
TSJ	99	0	0	0	99
Guadalupe	255	0	0	4	259
Cadereyta	886	0	0	0	886
CAD	3,751	0	0	9	3,760
<b>Total</b>	<b>12,734</b>	<b>0</b>	<b>2</b>	<b>184</b>	<b>12,920</b>



# SOLICITUDES A TRAVÉS DE MEDIOS DE COMUNICACIÓN

Indicador: entregar el 98% en menos de 72 horas

JUNIO



	A tiempo	Fuera de tiempo	No localizados	Canceladas	Total
San Nicolás	307	0	27	0	334
TSJ	28	0	0	0	28
Total	335	0	27	0	362



---

# Unidad de Investigación y Difusión Histórica

---





# AVANCE MENSUAL

Desglose por Fondo

## JUNIO

Fondo	Expedientes capturados	Expedientes digitalizados
Penal	192	253
Civil	128	0
Actas del Pleno	0	0
Administración de Justicia	0	0
Nuevo Reino de León	0	0
Gobierno de México	0	0
Gobierno de Nuevo León	0	0
Real Boca de Leones	0	0
Segundo Imperio Mexicano	0	0
Hemeroteca	0	153
Biblioteca histórica	0	0
<b>Total del mes</b>	<b>320</b>	<b>406</b>
<b>Total acumulado</b>	<b>27,527</b>	<b>15,608</b>



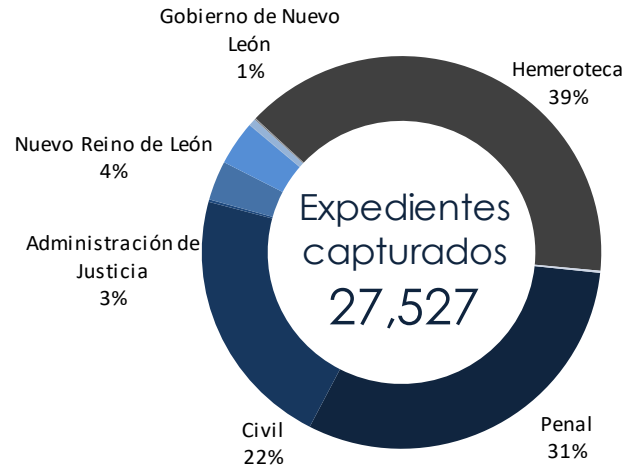


# TOTAL DE CAPTURA y DIGITALIZACIÓN

Desglose por Fondo

JUNIO

Fondo	Expedientes capturados	Expedientes digitalizados
Penal	8,515	5,959
Civil	5,932	2,455
Actas del Pleno	55	55
Administración de Justicia	893	303
Nuevo Reino de León	999	1,079
Gobierno de México	9	6
Gobierno de Nuevo León	163	140
Real Boca de Leones	26	26
Segundo Imperio Mexicano	7	6
Hemeroteca	10,879	5,579
Biblioteca histórica	49	0
<b>Total</b>	<b>27,527</b>	<b>15,608</b>



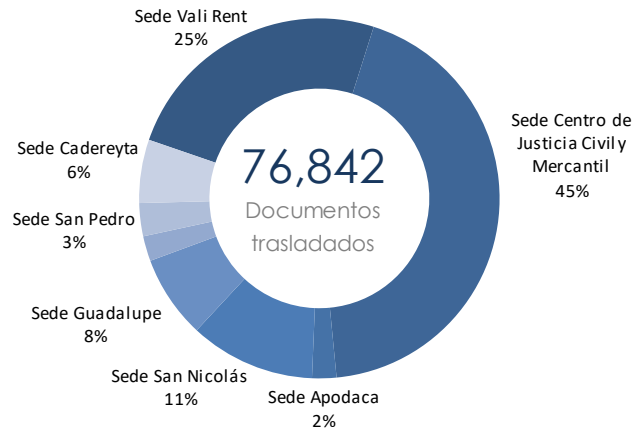


---

# Unidad de Distribución Interna

---





Sede	Entrega a usuarios externos, de acusos de promociones y demandas	Entrega a Juzgados de promociones y demandas	Entrega a Juzgados de copias de traslado	Bolsas para buzón utilizadas	Expedientes entregados a Juzgados	Traslado de apelaciones a la Unidad Receptora	Devolución de acusos de apelaciones	Traslado de amparos a los Juzgados Federales y Tribunal Colegiado del Cuarto Distrito	Traslados foráneos	Servicios a UAPA	Copias de traslado - Archivo de Traslado	TOTALES
UDI sede Valirent	12	9346	190	1,615	5,976	0	0	0	0	1,765	0	18,904
UDI sede Centro de Justicia Civil y Mercantil	756	19429	160	5,367	2,718	143	104	1,043	18	2,612	1,149	33,499
UDI sede Palacio de Justicia Apodaca	1	222	174	629	57	0	0	0	0	590	0	1,673
UDI sede Palacio de Justicia San Nicolás	0	4129	178	1,058	2,228	0	0	0	0	1,061	0	8,654
UDI sede Palacio de Justicia Guadalupe	5	3107	43	646	1,846	0	0	0	0	81	0	5,728
UDI sede Tribunal Superior de Justicia	0	0	0	0	1,730	0	0	0	0	0	0	1,730
UDI sede Palacio de Justicia San Pedro	0	1876	31	375	0	0	0	0	0	0	0	2,282
UDI sede Palacio de Justicia Cadereyta	0	2268	25	287	1,792	0	0	0	0	0	0	4,372
<b>Total</b>	<b>774</b>	<b>40,377</b>	<b>801</b>	<b>9,977</b>	<b>16,347</b>	<b>143</b>	<b>104</b>	<b>1,043</b>	<b>18</b>	<b>6,109</b>	<b>1,149</b>	<b>76,842</b>



---

# Unidad de Descarte Documental

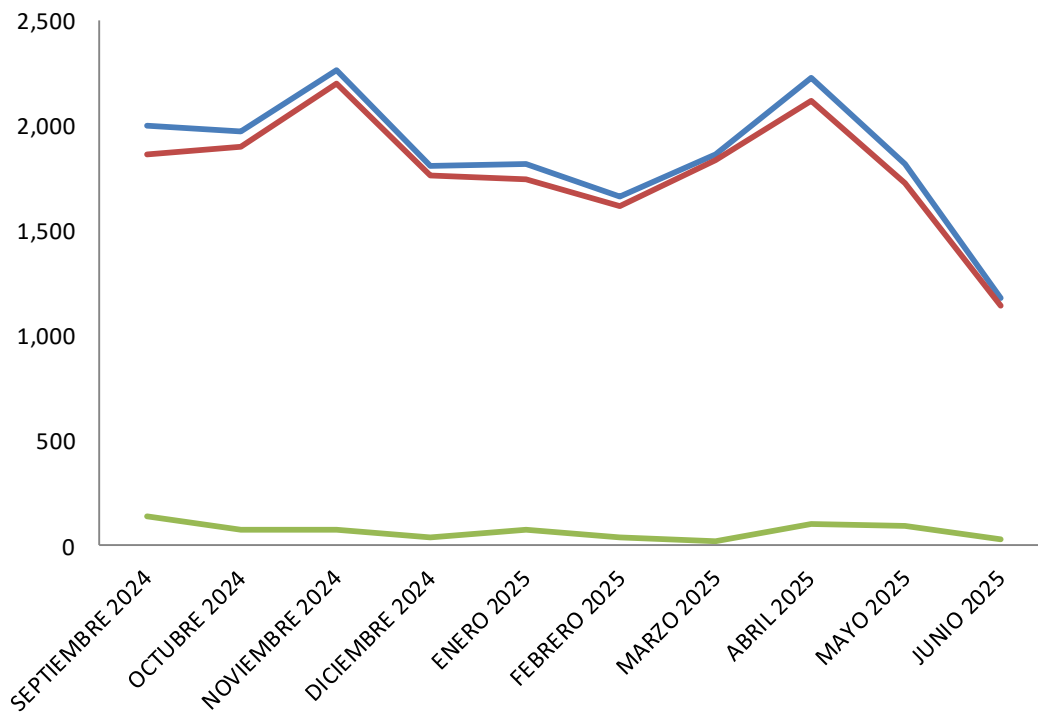
---





# REPORTE MENSUAL

## Historial y Desglose por Materia

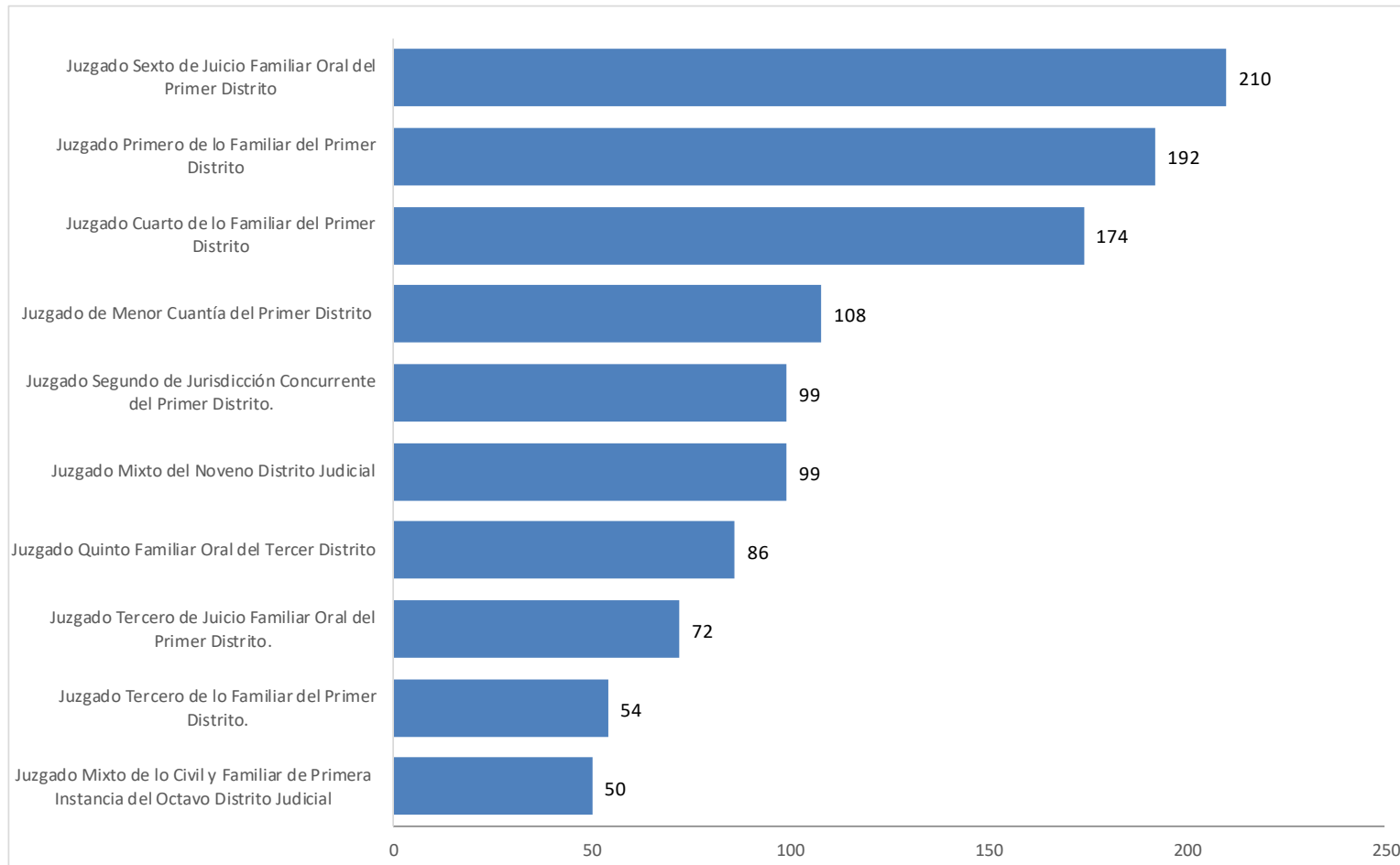


- Revisados
- Autorizados
- Conservables





## Desglose de expedientes autorizados para su baja documental



Total 1,144

