



Reporte Estadístico

MAYO 2025

Dirección de Archivo Judicial



Dirección de
Archivo Judicial





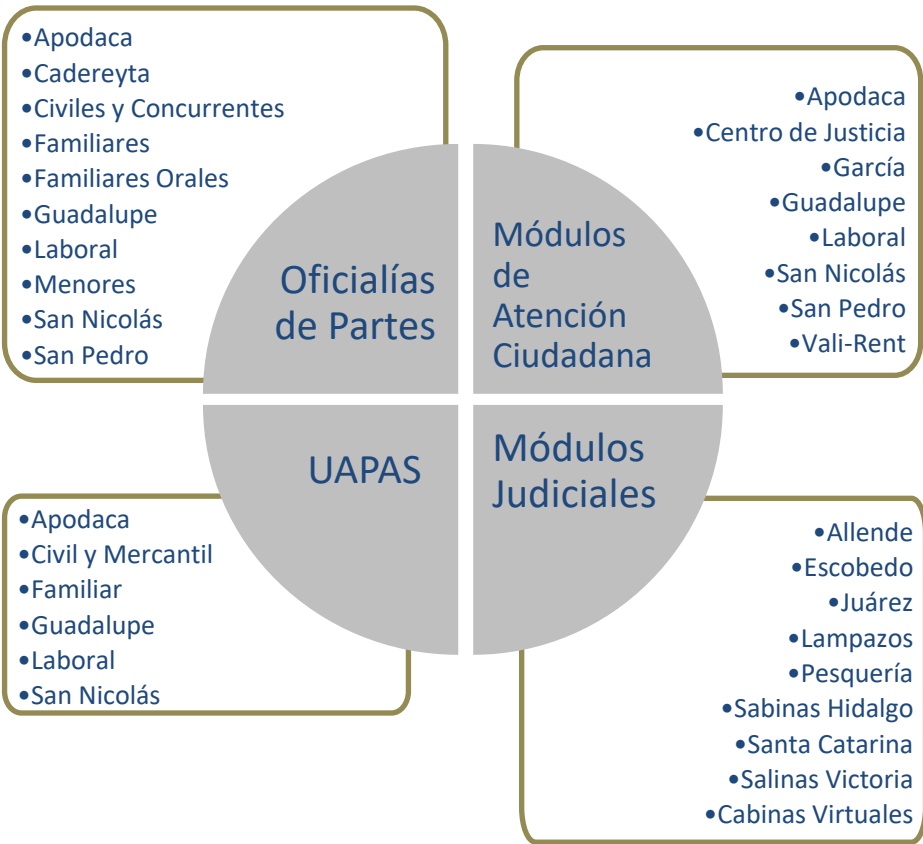
Integración de la Dirección del Archivo Judicial





DISTRIBUCIÓN POR COORDINACIÓN

Coordinación de Atención Ciudadana



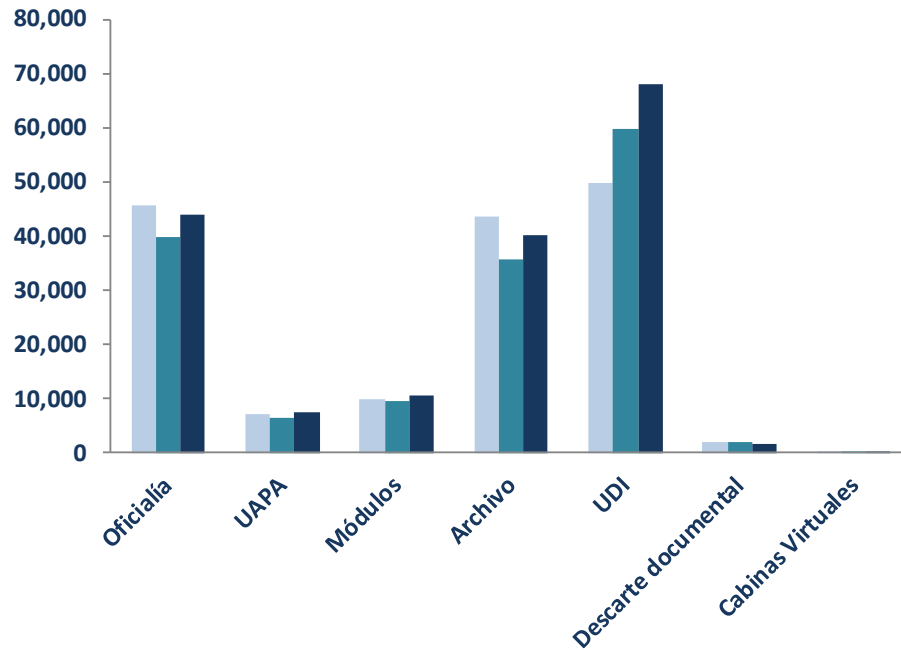
Coordinación del Archivo Judicial





PRESTACIÓN DE SERVICIOS

Comparativa mensual



Nuestros Servicios:

- ✓ Recepción, registro y digitalización de escritos.
- ✓ Levantamiento de comparecencias.
- ✓ Entrega de copias certificadas.
- ✓ Devolución de documentos.
- ✓ Vinculación.
- ✓ Orientación y consulta.
- ✓ Guarda y custodia de expedientes.
- ✓ Préstamo de expedientes.
- ✓ Traslado interno de documentos.
- ✓ Disposición documental.
- ✓ Servicios de mediación en Módulos Judiciales.

	Oficialía	UAPA	Módulos	Archivo	UDI	Descarte documental	Cabinas Virtuales	Total
Marzo	45,656	7,270	9,905	43,550	49,892	1,838	45	158,156
Abril	39,744	6,334	9,612	35,618	59,768	2,123	46	153,245
Mayo	43,860	7,328	10,586	40,139	68,156	1,728	49	171,846

Total de servicios
MAYO
171,846

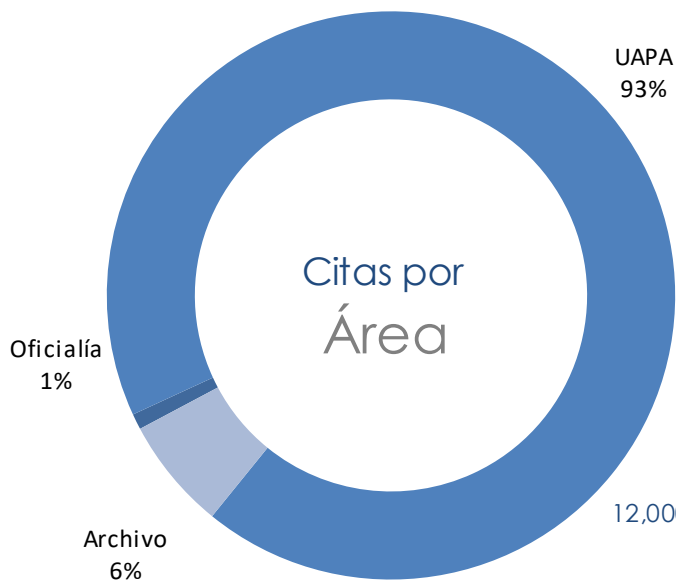
43,860	7,328	10,586	40,139	68,156	1,728	49
Oficialía	UAPA	Módulos	Archivo	UDI	Descarte documental	Cabinas Virtuales



JUSTICIA A DISTANCIA

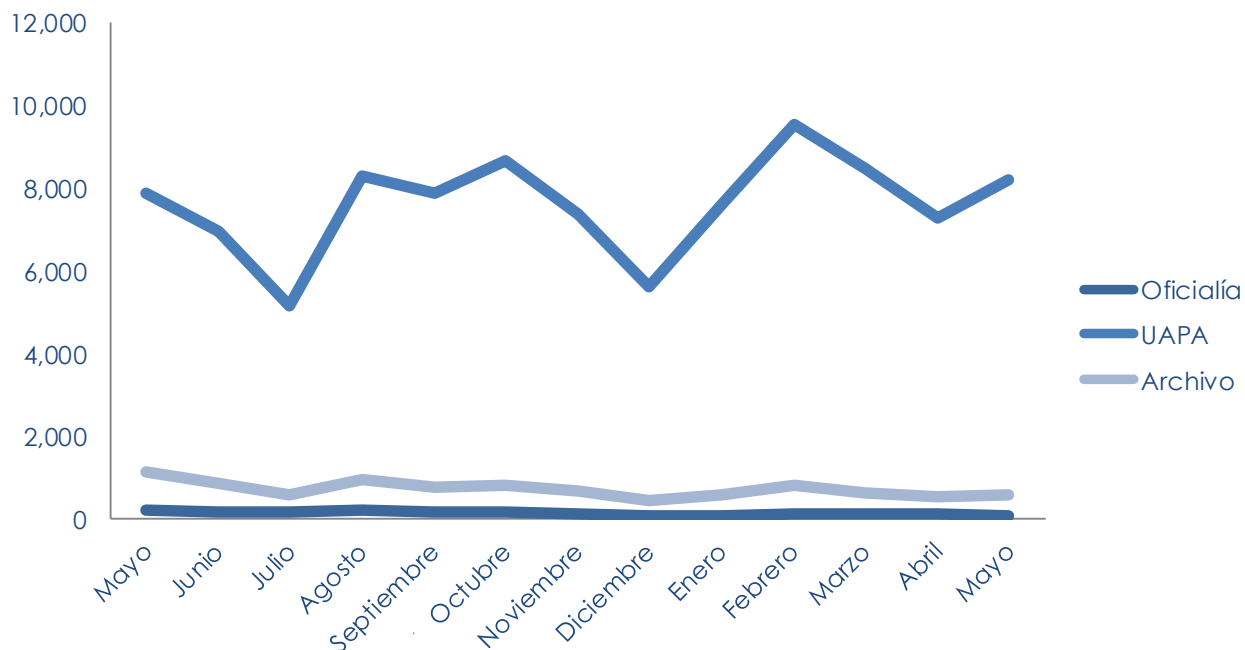
Sistema de citas por área

MAYO



Total Citas **8,816**

Oficialía	UAPA	Archivo
79	8,174	563





Coordinación de Atención Ciudadana





Oficialías de Partes





Se atendieron un total de: **456** llamadas.

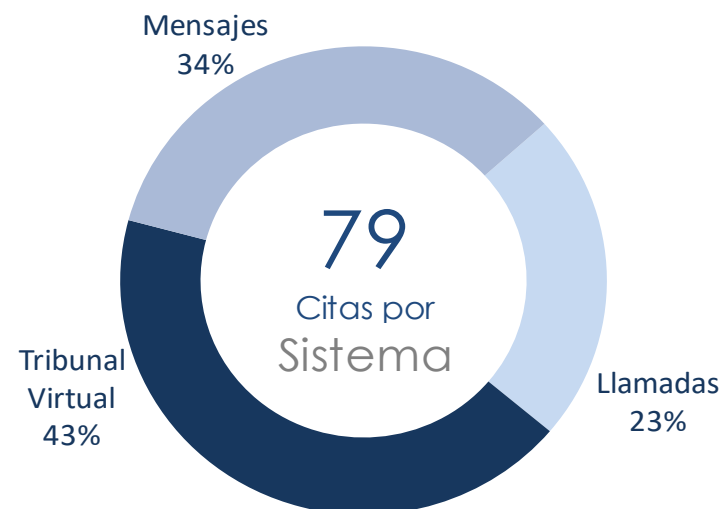
De las cuales: **18** agendaron cita.

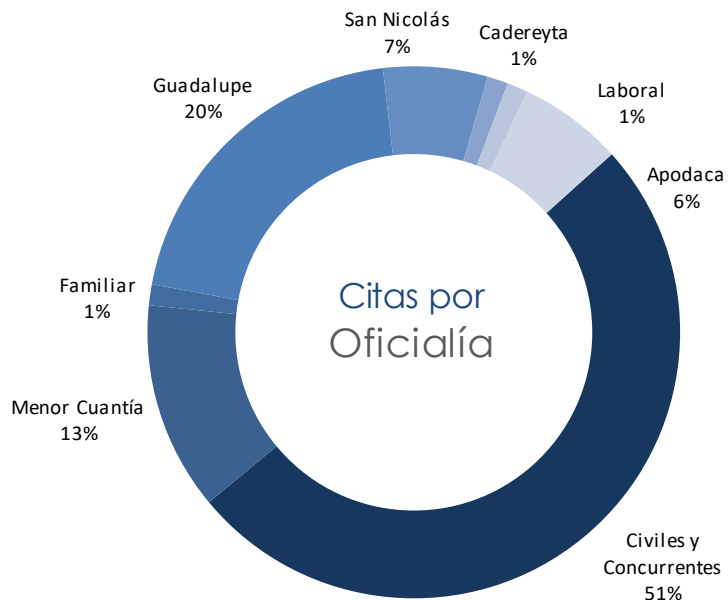
Solicitando información en general: **438**

Por medio del Tribunal Virtual, se generaron: **34** citas.

Se atendieron: **25** mensajes.

De los cuales se agendaron **27** citas.



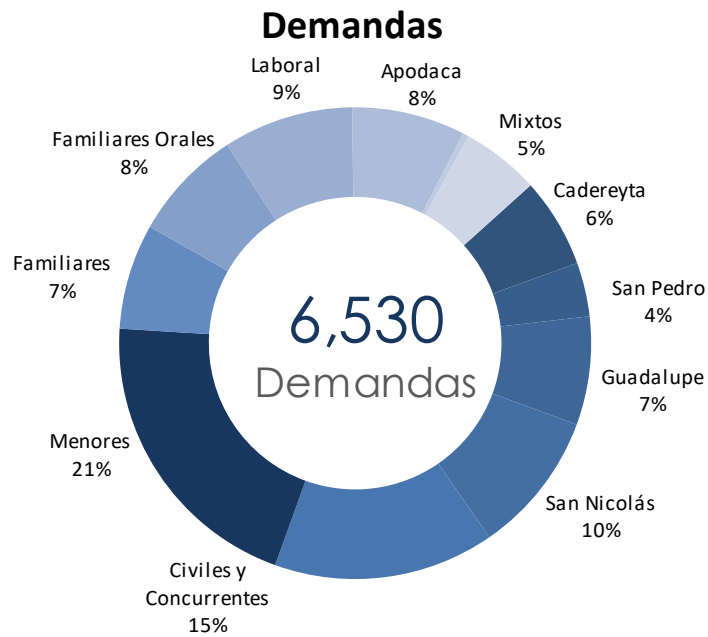


Oficialía	Tribunal Virtual	Medios de Comunicación	Total
Civiles y Concurrentes	18	22	40
Menor Cuantía	9	1	10
Familiar	1	0	1
Oral Familiar	0	0	0
Apodaca	1	4	5
Guadalupe	1	15	16
San Nicolás	2	3	5
Cadereyta	1	0	1
San Pedro	0	0	0
Laboral	1	0	1
Total	34	45	79



Recepciones MAYO 43,860

RECEPCIONES Tipos de documento Oficialía física y buzón

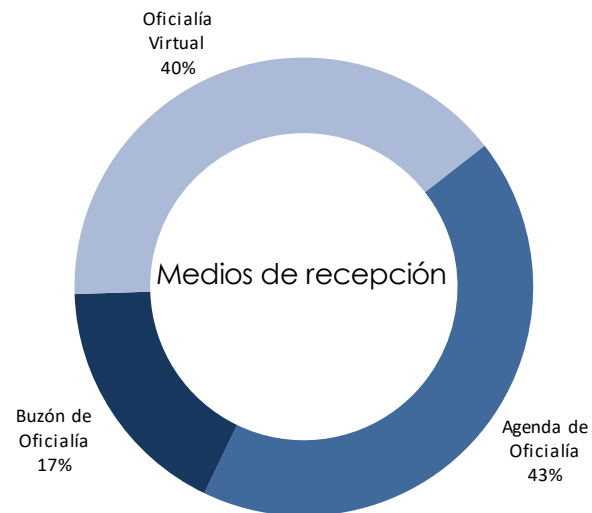
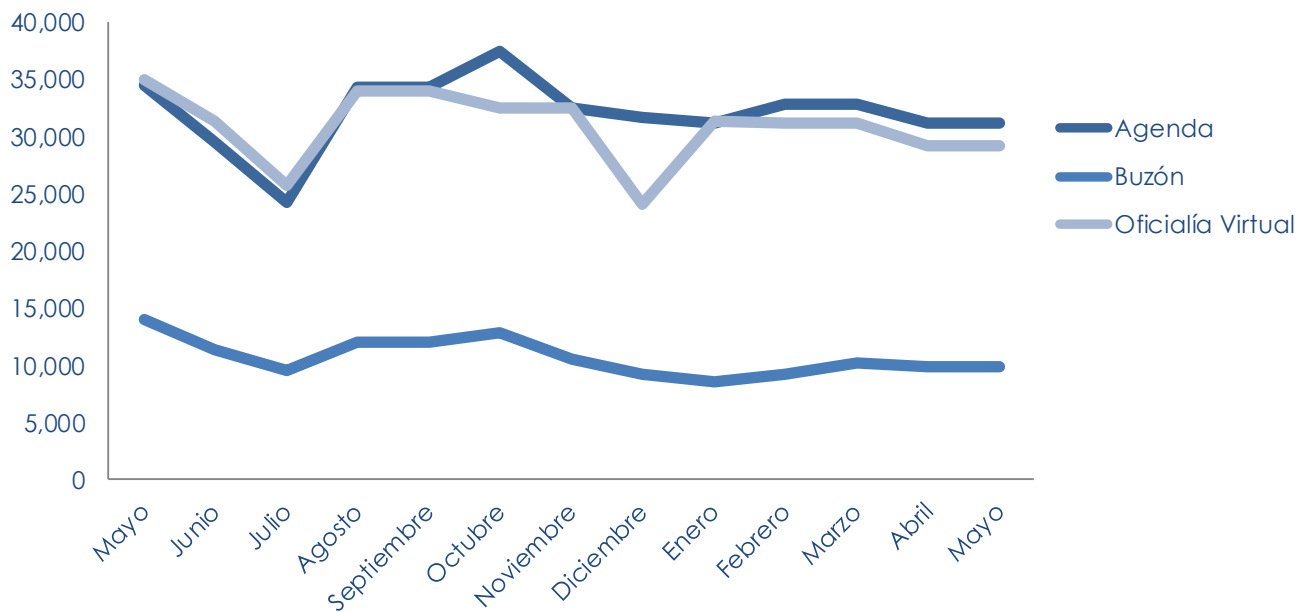




CONTRASTE DE MEDIOS DE RECEPCIÓN

Presenciales vs. Virtuales

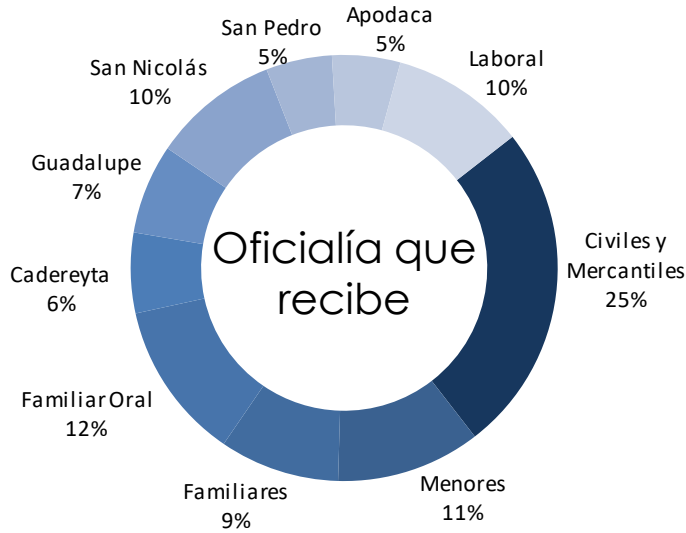
MAYO



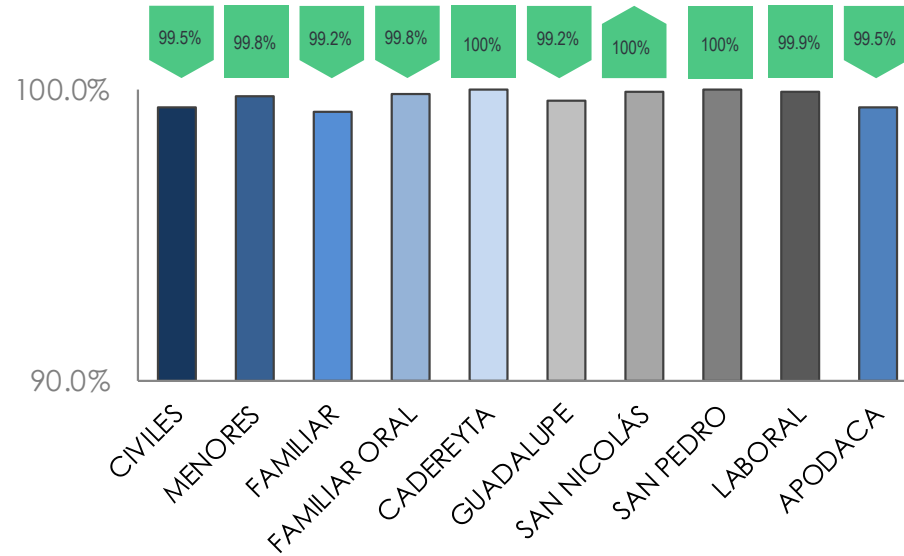
Tipo de ingreso	Promociones	Demandas	Total
Agenda de Oficialía	26,917	4,276	31,193
Buzón de Oficialía	10,413	2,254	12,667
Oficialía Virtual	27,398	1,790	29,188
Total	64,728	8,320	73,048



Desglose por servicio



Indicador: mantener 95% sin rechazo por parte de Juzgado



Oficialía	Agenda de Oficialía	Buzón de Oficialía*	Oficialía Virtual**	Total
Civiles y Mercantiles	7,821	3,263	72	11,156
Menores	3,411	1,413	10	4,834
Familiares	2,835	609	29	3,473
Familiar Oral	3,754	782	161	4,697
Apodaca	1,612	586	197	2,395
Cadereyta	1,903	262	134	2,299
Guadalupe	2,126	640	123	2,889
San Nicolás	2,991	876	266	4,133
San Pedro	1,560	279	49	1,888
Laboral	3,180	1,112	229	4,521
Total	31,193	9,822	1,270	42,285

*Solo Buzones operados por alguna oficialía física

**Solo demandas virtuales tramitadas por alguna oficialía física



Unidades de Asistencia Procesal Administrativa





SISTEMA DE CITAS

Desglose por Sistema
MAYO

Se atendieron un total de: **3,788** llamadas.

De las cuales: **2,819** agendaron cita.

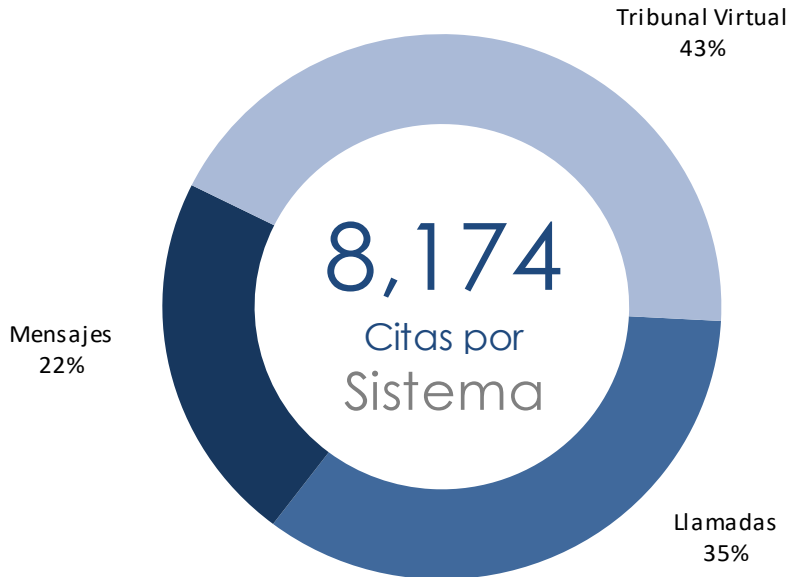
Solicitando información en general: **969**

Por medio del Tribunal Virtual se generaron:

3,554 citas.

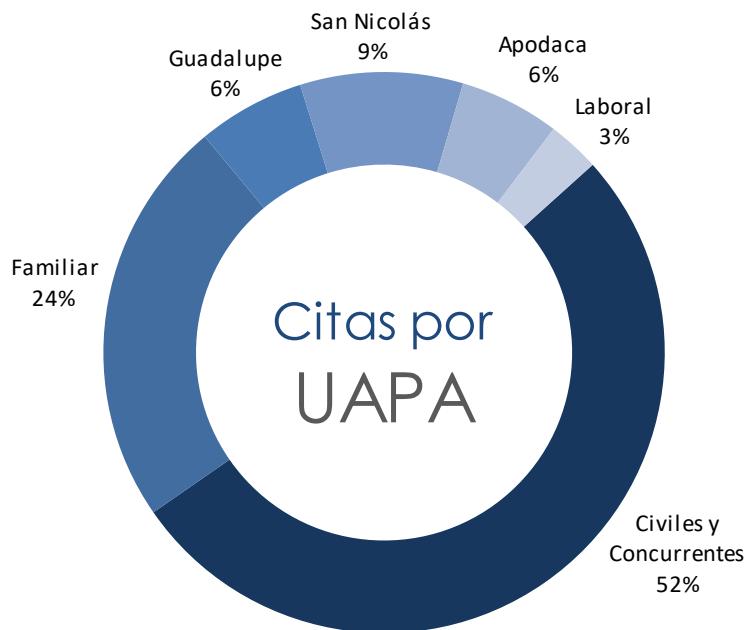
Se atendieron: **1,820** mensajes.

De los cuales: **1,801** agendaron cita.





SISTEMA DE CITAS
Desglose por UAPA
MAYO



UAPA	Llamada	Mensajes	Tribunal Virtual	Total
Civiles y Concurrentes	1,389	1,378	1,485	4,252
Familiar	849	197	885	1,931
Guadalupe	152 *	33	321	506
San Nicolás	166 *	93	508	767
Apodaca	151 *	32	289	472
Laboral	112	68	66	246
Total	2,819	1,801	3,554	8,174

= personas que realizan este servicio
* = atiende llamadas y mensajes

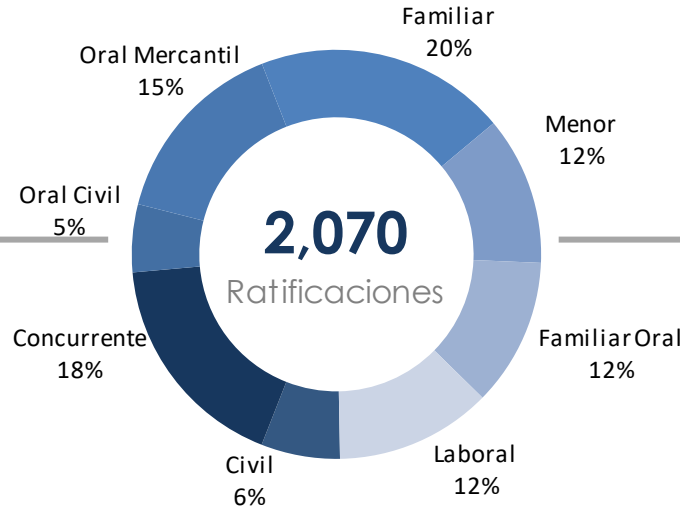


FLUJO EN UAPAS

Desglose por servicio
MAYO

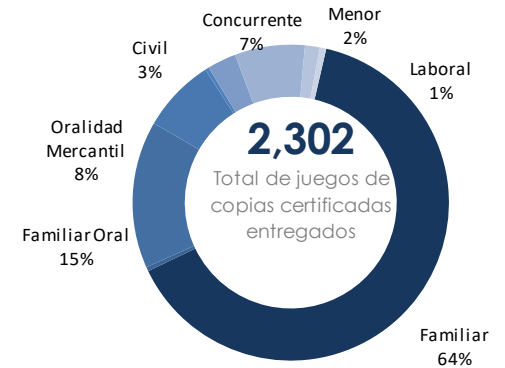
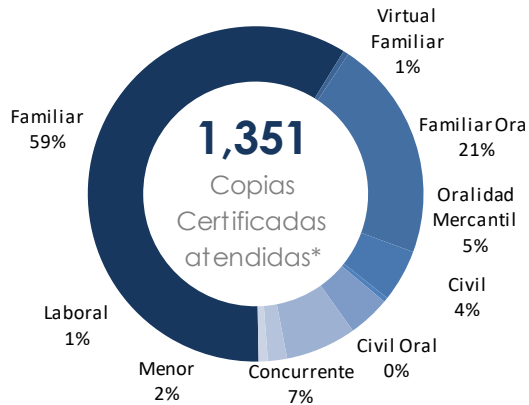
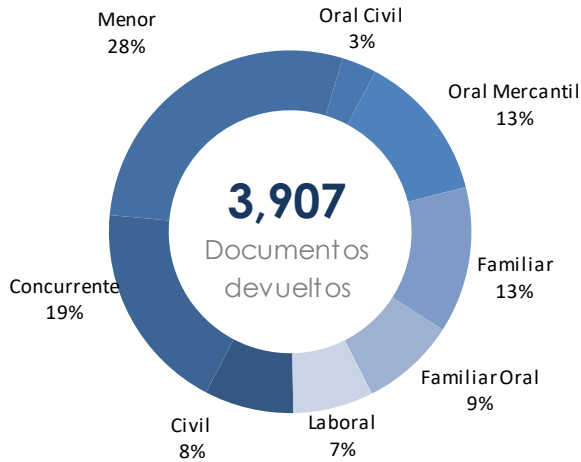
60%
De las ratificaciones se atienden de manera presencial.

Equivalentes a:
1,249



40%
De las ratificaciones se atienden de manera virtual.

Equivalentes a:
821



* Esta cantidad corresponde al número de trámites solicitados y atendidos en lo individual, sin contabilizar aquellas que hayan sido requeridas por duplicado, triplicado, etcétera.



Módulos Judiciales

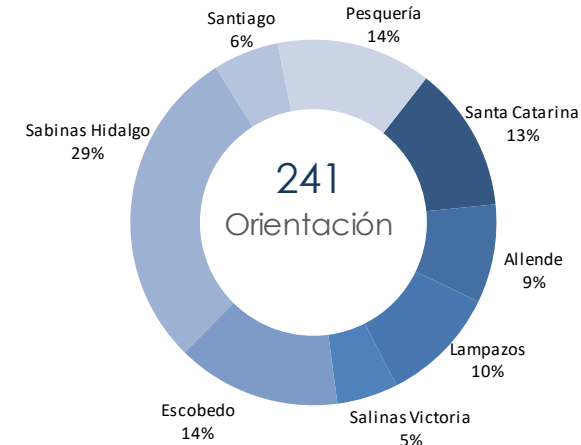
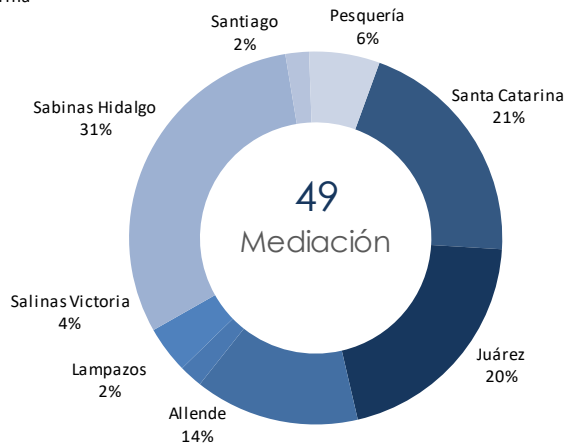
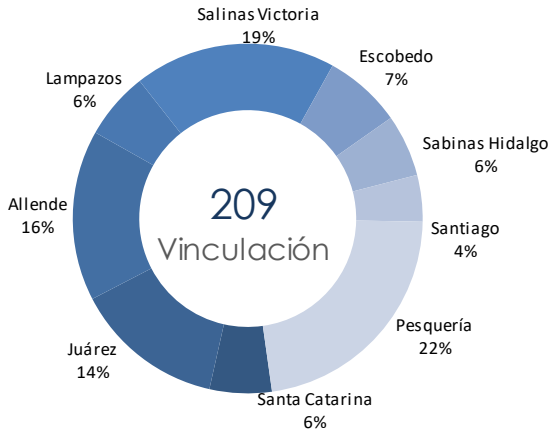




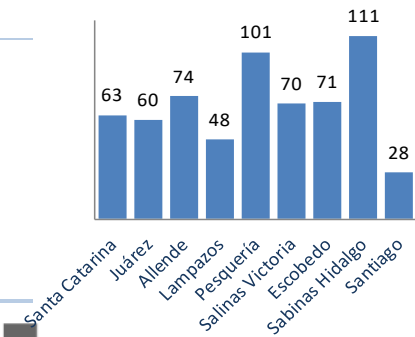
ATENCIÓN DE USUARIOS

Desglose por Servicio

MAYO



	Santa Catarina	Juárez	Allende	Lampazos	Pesquería	Salinas Victoria	Escobedo	Sabinas Hidalgo	Santiago	TOTAL
Vinculación	12	29	33	13	47	39	15	12	9	209
Mediación	10	10	7	1	3	2	0	15	1	49
Orientación	31	0	21	25	33	13	35	69	14	241
Audiencias	10	21	13	9	18	16	21	15	4	127
Total	63	60	74	48	101	70	71	111	28	626

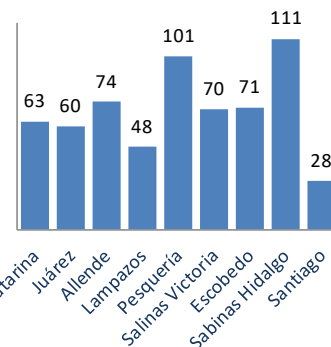
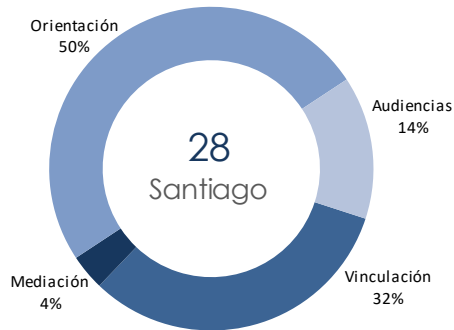
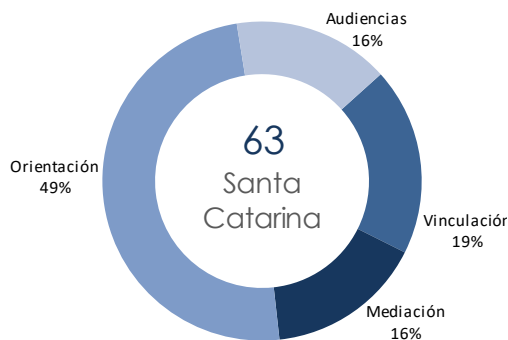
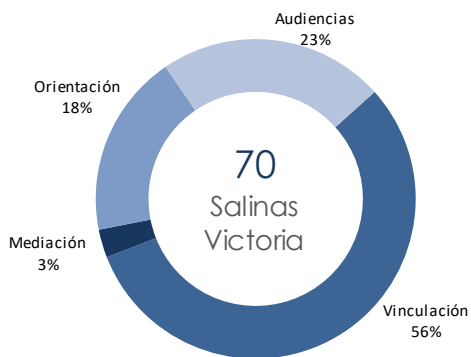
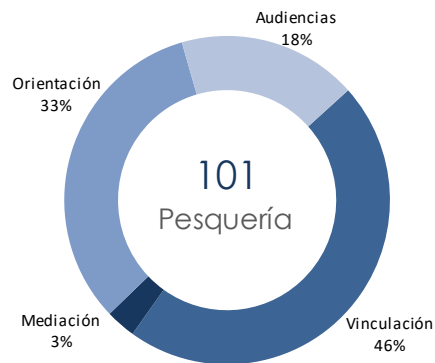
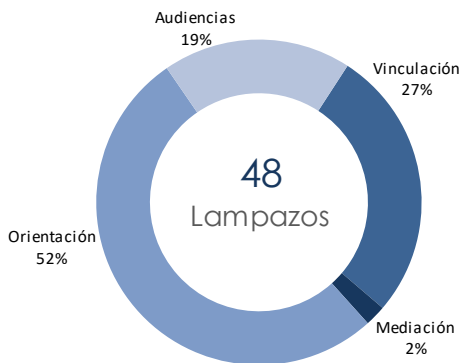
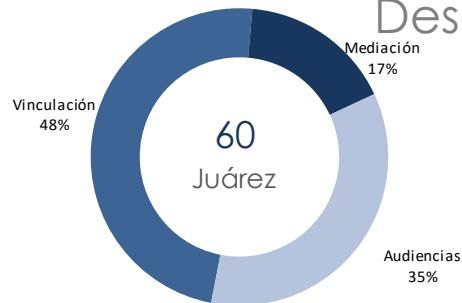
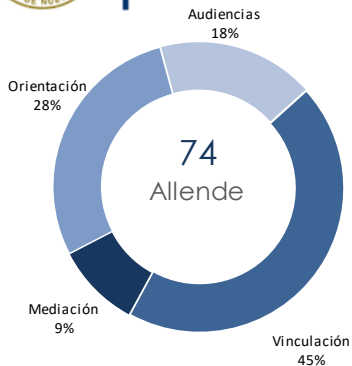




ATENCIÓN DE USUARIOS

Desglose por Módulo

MAYO





Módulos de Atención Ciudadana





ATENCIÓN DE USUARIOS

Desglose por Servicio y Módulo

MAYO

ASIGNACIONES DE CITA
29%

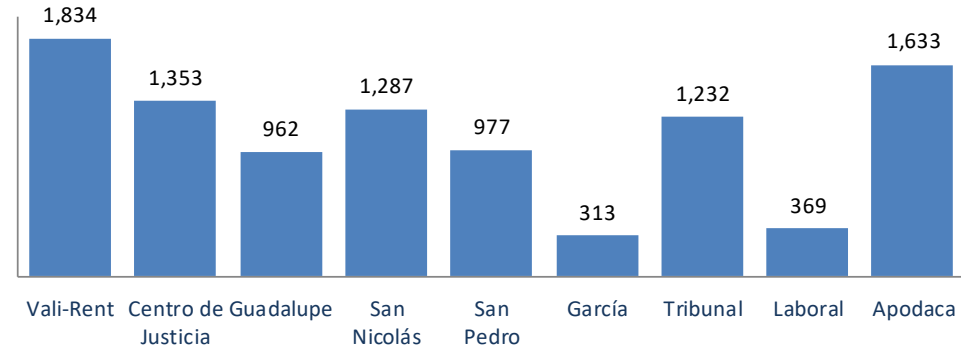
BÚSQUEDA
14%

9,960
Usuarios
atendidos

VINCULACIÓN
11%

INFORMACIÓN
18%

ORIENTACIÓN
28%



Módulo	Vali-Rent	Centro de Justicia	Guadalupe	San Nicolás	San Pedro	García	Tribunal	Laboral	Apodaca	Total
Búsqueda de expediente	629	175	131	214	113	42	57	11	79	1,451
Vinculación a Defensoría	182	126	162	230	119	59	74	11	141	1,104
Orientación en trámites	693	97	305	379	272	101	212	155	581	2,795
Información en general	72	51	124	66	255	45	341	64	743	1,761
Asignaciones de cita	258	904	240	398	218	66	548	128	89	2,849
Total	1,834	1,353	962	1,287	977	313	1,232	369	1,633	9,960



Cabinas Virtuales

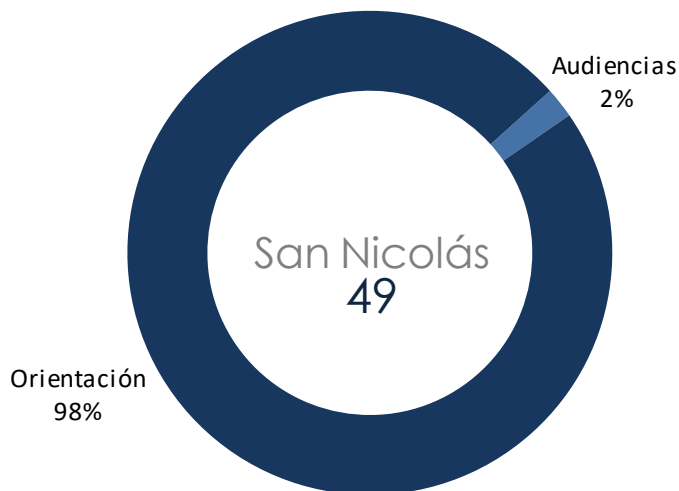




ATENCIÓN DE USUARIOS

Desglose por Servicio

MAYO



	San Nicolás	TOTAL
Audiencias	1	1
Orientación	48	48
Total	49	49

Gestiones de difusión:

- ✓ Publicación de inauguración y puesta en marcha mediante redes sociales.
- ✓ Difusión por redes sociales de los servicios a prestar.
- ✓ Incorporación de la nueva área y sus servicios al micrositio de la Dirección de Archivo Judicial.
- ✓ Capacitación con respecto de los servicios y ubicación de esta nueva área al personal del Módulo de Información del Palacio de Justicia de San Nicolás.
- ✓ Visita a los Órganos Jurisdiccionales para dar a conocer los servicios que se prestarán en estas cabinas.



Coordinación de Archivo





Producto de robo





FLUJO DE OBJETOS

Recepciones vs. Devoluciones



	ENE	FEB	MAR	ABR	MAY	JUN	JUL	AGO	SEP	OCT	NOV	DIC	Total
Recepción de objetos ²	0	0	0	0	0								0
Devolución de objetos ²	0	0	0	0	1								1

1.- Esta cantidad corresponde al número de partidas registradas en cada número de control, cada partida puede contener uno o más objetos.

2.- Esta cantidad refleja las solicitudes registradas sistemáticamente de devoluciones o recepciones de objetos.



Archivos Únicos





SISTEMA DE CITAS

Desglose por Sistema
MAYO

Se atendieron un total de: **294** llamadas.

De las cuales: **168** agendaron cita.

Solicitando información
en general: **126**

Se atendieron: **20** mensajes.

De los cuales: **22** agendaron cita.

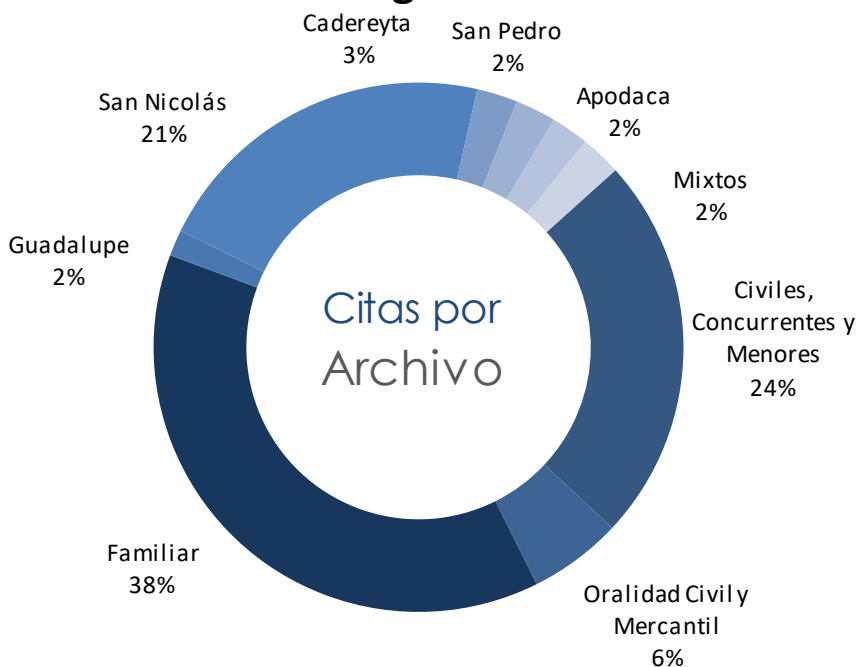
Por medio del Tribunal
Virtual se generaron:

373 citas.





Total Agendadas

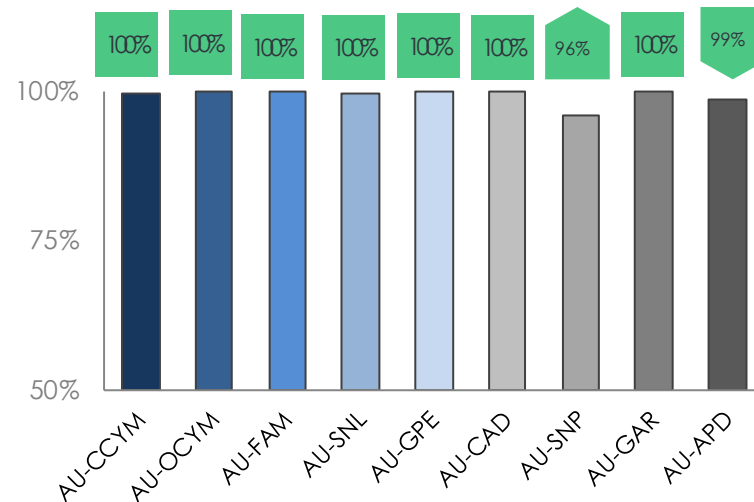
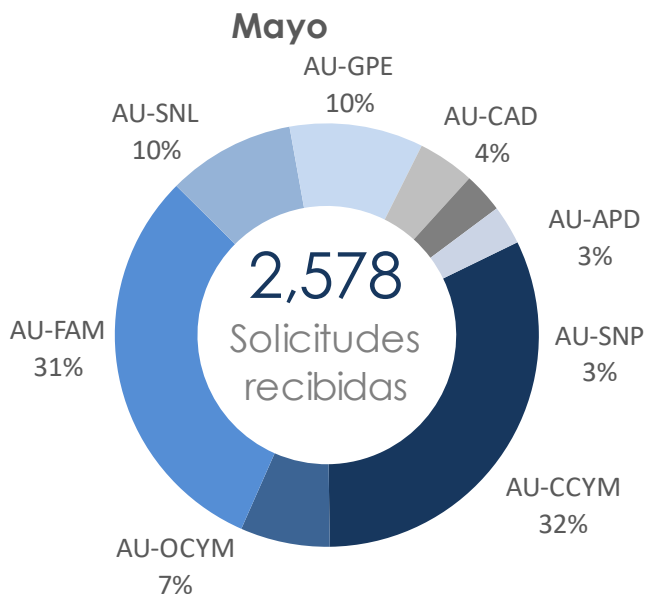


Archivo	Tribunal Virtual	Medios de Comunicación	Total
Civiles, Concurrentes y Menores	85	48	133
Oralidad Civil y Mercantil	27	5	32
Familiar	129	85	214
Apodaca	10	3	13
Guadalupe	5	4	9
San Nicolás	77	43	120
Cadereyta	14	0	14
San Pedro	12	2	14
Mixtos	14	0	14
Total	373	190	563



EXPEDIENTES SOLICITADOS POR ABOGADOS

Indicador: entregar el 90% en 5 minutos

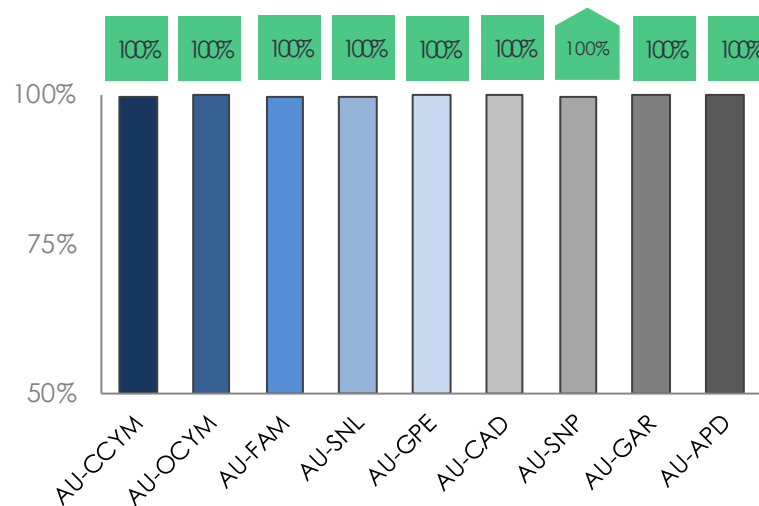
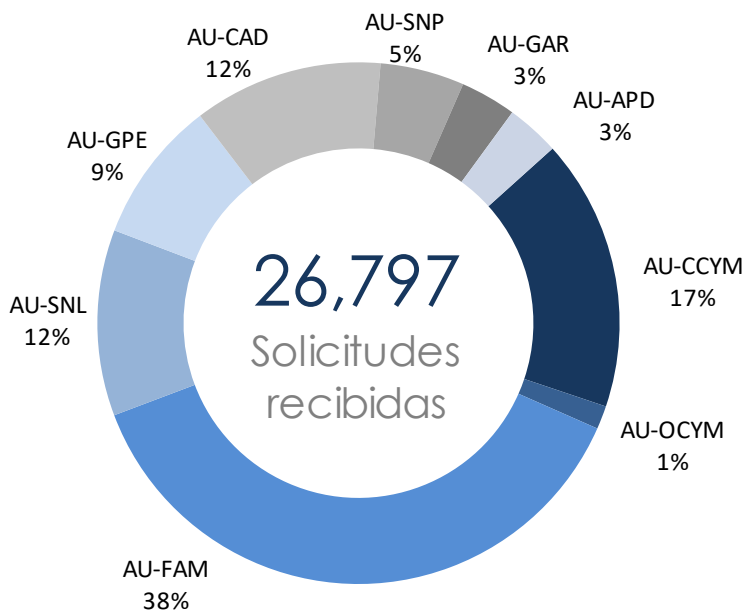


	Marzo		Abril		Mayo	
	EXP.	Indicador	EXP.	Indicador	EXP.	Indicador
AU-CCYM	987	100%	831	100%	825	100%
AU-OCYM	217	100%	208	100%	176	100%
AU-FAM	800	100%	723	100%	795	100%
AU-SNL	258	99%	235	100%	251	100%
AU-GPE	284	100%	268	100%	263	100%
AU-CAD	86	100%	89	100%	112	100%
AU-SNP	36	92%	51	92%	79	96%
AU-GAR	0	100%	1	100%	0	100%
AU-APD	49	96%	45	100%	77	99%
Total /	2,717	99%	2,451	99%	2,578	99%



EXPEDIENTES SOLICITADOS POR JUZGADOS

Indicador: entregar el 90% en 60 minutos



- AU-CCYM
- AU-OCYM
- AU-FAM
- AU-SNL
- AU-GPE
- AU-CAD
- AU-SNP
- AU-GAR
- AU-APD

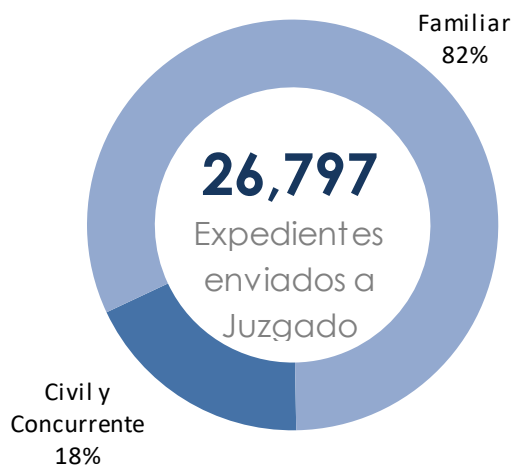
	Marzo		Abril		Mayo	
	EXP.	Indicador	EXP.	Indicador	EXP.	Indicador
AU-CCYM	4,896	100%	4,259	100%	4,513	100%
AU-OCYM	566	100%	479	100%	387	100%
AU-FAM	11,009	100%	9,204	100%	10,085	100%
AU-SNL	3,231	99%	2,904	100%	3,091	100%
AU-GPE	2,177	100%	1,999	100%	2,368	100%
AU-CAD	3,333	100%	2,586	100%	3,143	100%
AU-SNP	947	97%	934	97%	1,396	100%
AU-GAR	1,104	91%	756	100%	928	100%
AU-APD	650	100%	713	100%	886	100%
Total /	27,913	99%	23,834	100%	26,797	100%



SERVICIOS EN ARCHIVOS ÚNICOS

Expedientes y Abogados

MAYO





Archivos de Concentración





INGRESOS vs. EGRESOS

Desglose por materia

MAYO



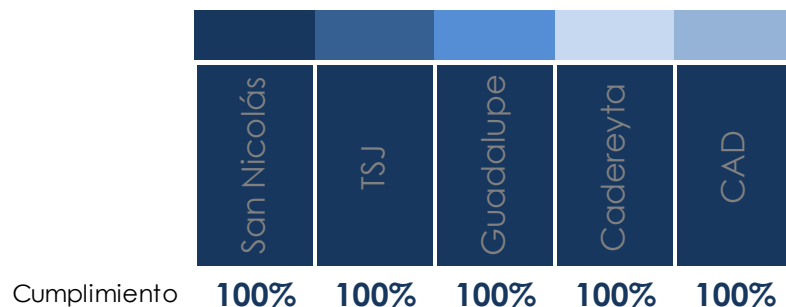
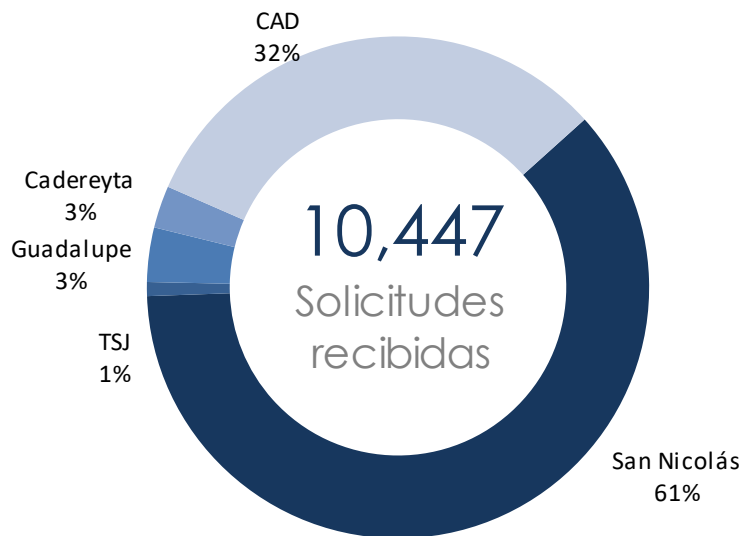
	Civil y Mercantil	Familiar	Penal	Mixtos	Salas Civiles	Salas Familiares	Salas Penales	Administrativo	Total
Expedientes ingresados	23,250	9,975	559	3,228	1,036	1,629	666	388	40,731
Expedientes enviados a juzgado	6,764	3,186	64	519	19	73	27	112	10,764



CONTROL DE SOLICITUDES ELECTRÓNICAS

Indicador: entregar el 98% en las primeras 72 horas

MAYO



	A tiempo	Fuera de tiempo	No localizados	Canceladas por solicitante	Total
San Nicolás	6,283	0	4	97	6,384
TSJ	94	0	0	0	94
Guadalupe	359	0	0	7	366
Cadereyta	284	0	0	0	284
CAD	3,311	0	2	6	3,319
Total	10,331	0	6	110	10,447



SOLICITUDES A TRAVÉS DE MEDIOS DE COMUNICACIÓN

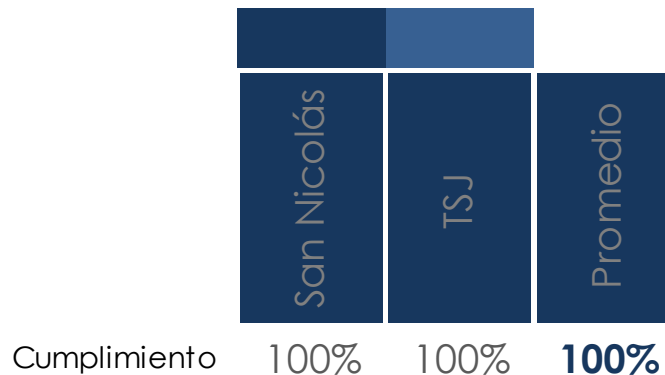
Indicador: entregar el 98% en menos de 72 horas

MAYO



San Nicolás
92%

TSJ
8%



	A tiempo	Fuera de tiempo	No localizados	Canceladas	Total
San Nicolás	233	0	42	0	275
TSJ	25	0	0	0	25
Total	258	0	42	0	300



Unidad de Investigación y Difusión Histórica





AVANCE MENSUAL

Desglose por Fondo

MAYO

Fondo	Expedientes capturados	Expedientes digitalizados
Penal	52	257
Civil	368	0
Actas del Pleno	0	0
Administración de Justicia	0	0
Nuevo Reino de León	0	0
Gobierno de México	0	0
Gobierno de Nuevo León	0	0
Real Boca de Leones	0	0
Segundo Imperio Mexicano	0	0
Hemeroteca	0	0
Biblioteca histórica	0	0
Total del mes	420	257
Total acumulado	27,207	15,202



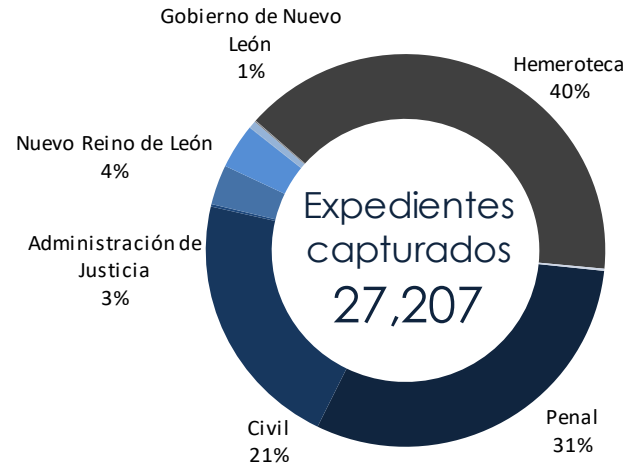


TOTAL DE CAPTURA y DIGITALIZACIÓN

Desglose por Fondo

MAYO

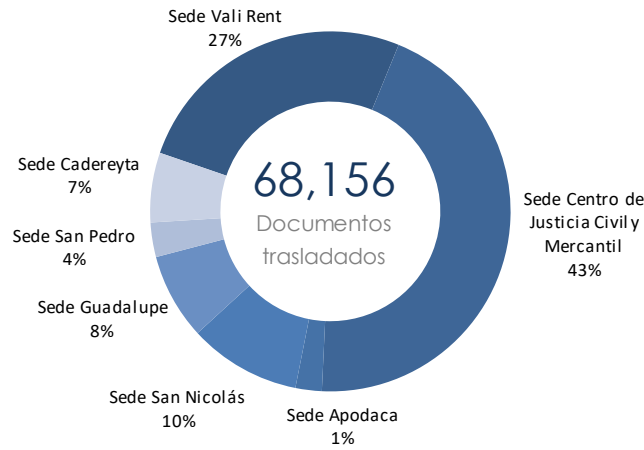
Fondo	Expedientes capturados	Expedientes digitalizados
Penal	8,323	5,706
Civil	5,804	2,455
Actas del Pleno	55	55
Administración de Justicia	893	303
Nuevo Reino de León	999	1,079
Gobierno de México	9	6
Gobierno de Nuevo León	163	140
Real Boca de Leones	26	26
Segundo Imperio Mexicano	7	6
Hemeroteca	10,879	5,426
Biblioteca histórica	49	0
Total	27,207	15,202





Unidad de Distribución Interna





Sede	Entrega a usuarios externos, de acusos de promociones y demandas	Entrega a Juzgados de promociones y demandas	Entrega a Juzgados de copias de traslado	Bolsas para buzón utilizadas	Expedientes entregados a Juzgados	Traslado de apelaciones a la Unidad Receptora	Devolución de acusos de apelaciones	Traslado de amparos a los Juzgados Federales y Tribunal Colegiado del Cuarto Distrito	Traslados foráneos	Servicios a UAPA	Copias de traslado - Archivo de Traslado	TOTALES
UDI sede Valirent	13	8781	161	1,624	5,495	0	0	0	0	1,586	0	17,660
UDI sede Centro de Justicia Civil y Mercantil	515	17668	135	5,097	2,219	99	82	1,087	27	2,415	1,028	30,372
UDI sede Palacio de Justicia Apodaca	0	190	157	616	64	0	0	0	0	581	0	1,608
UDI sede Palacio de Justicia San Nicolás	0	3277	204	754	1,731	0	0	0	0	899	0	6,865
UDI sede Palacio de Justicia Guadalupe	5	2850	48	660	1,653	0	0	0	0	55	0	5,271
UDI sede Tribunal Superior de Justicia	0	0	0	0	0	0	0	0	0	0	0	0
UDI sede Palacio de Justicia San Pedro	0	1792	15	305	0	0	0	0	0	0	0	2,112
UDI sede Palacio de Justicia Cadereyta	0	2281	23	294	1,670	0	0	0	0	0	0	4,268
Total	533	36,839	743	9,350	12,832	99	82	1,087	27	5,536	1,028	68,156



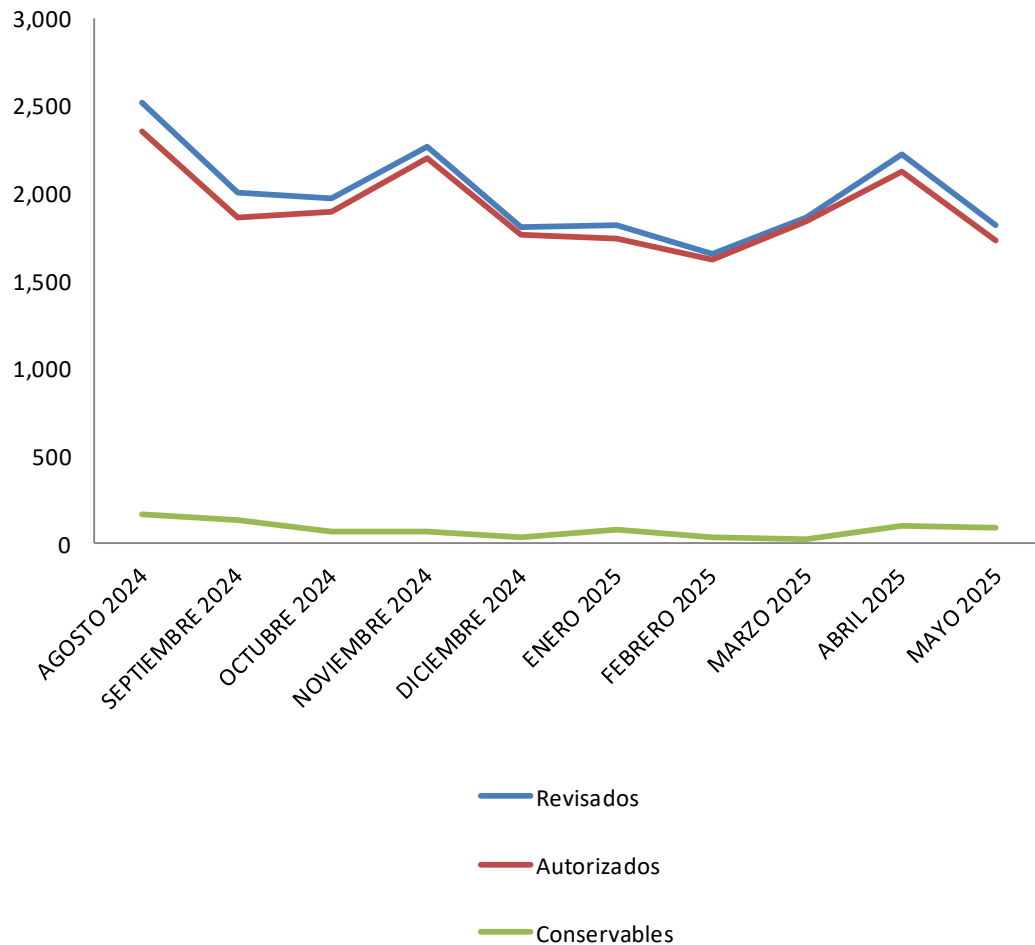
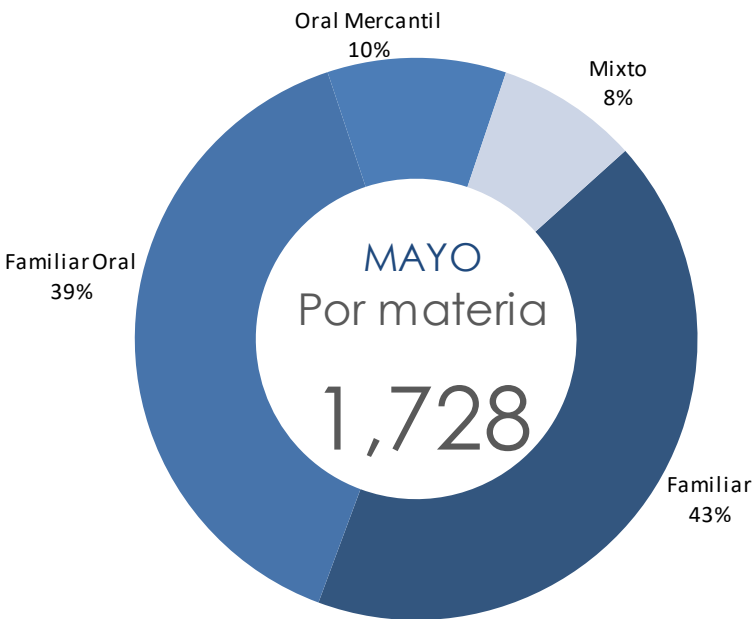
Unidad de Descarte Documental





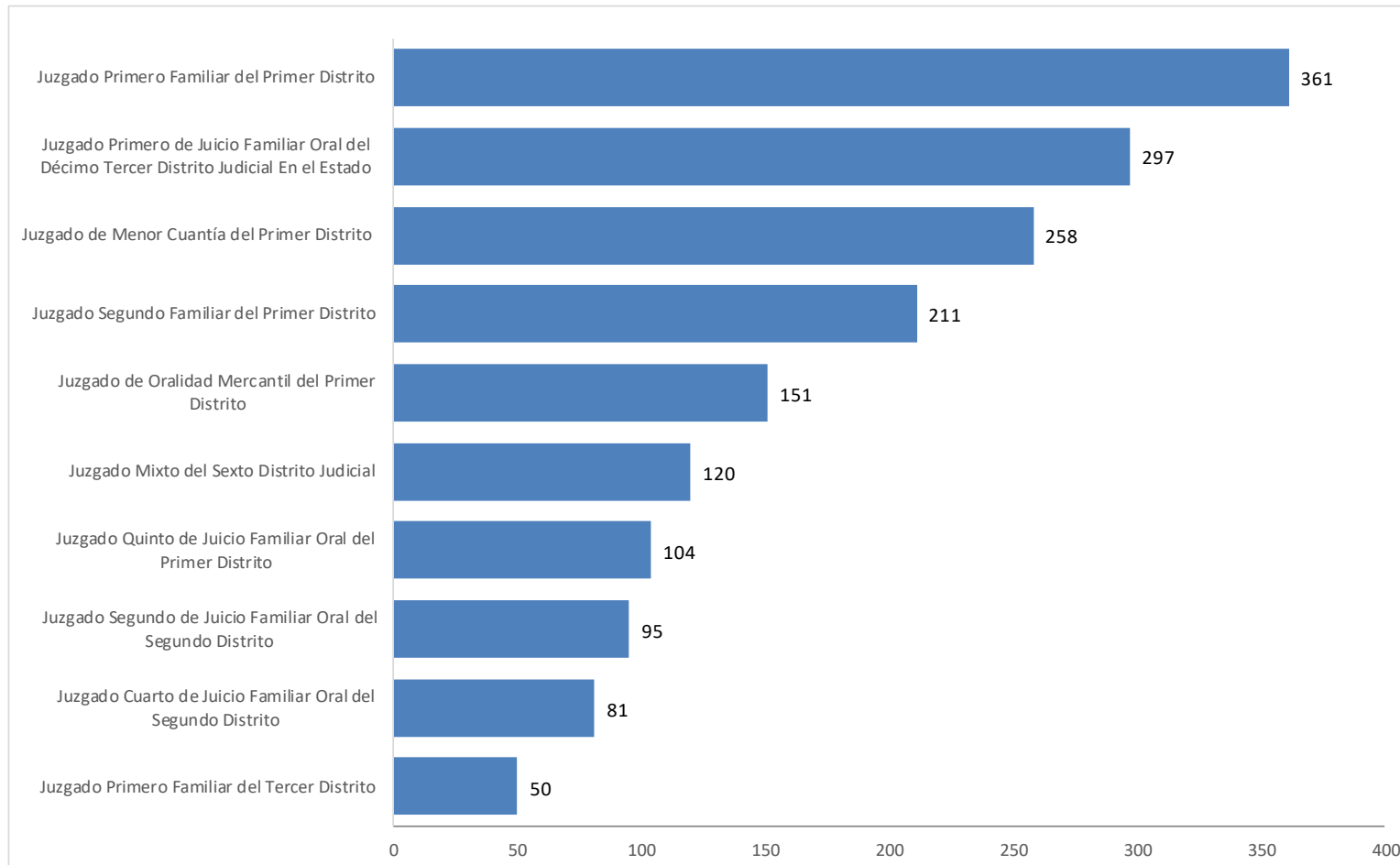
REPORTE MENSUAL

Historial y Desglose por Materia





Desglose de expedientes autorizados para su baja documental



Total 1,728

