




Reporte Estadístico

Marzo 2021

Dirección de Archivo Judicial






Integración de la

Dirección de

Archivo

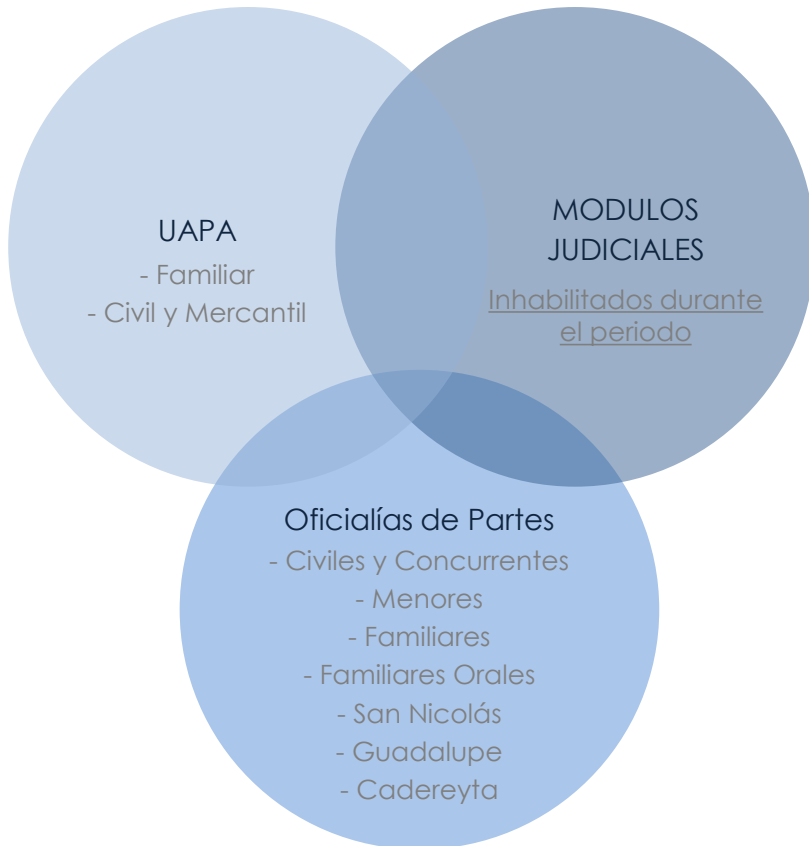
Judicial



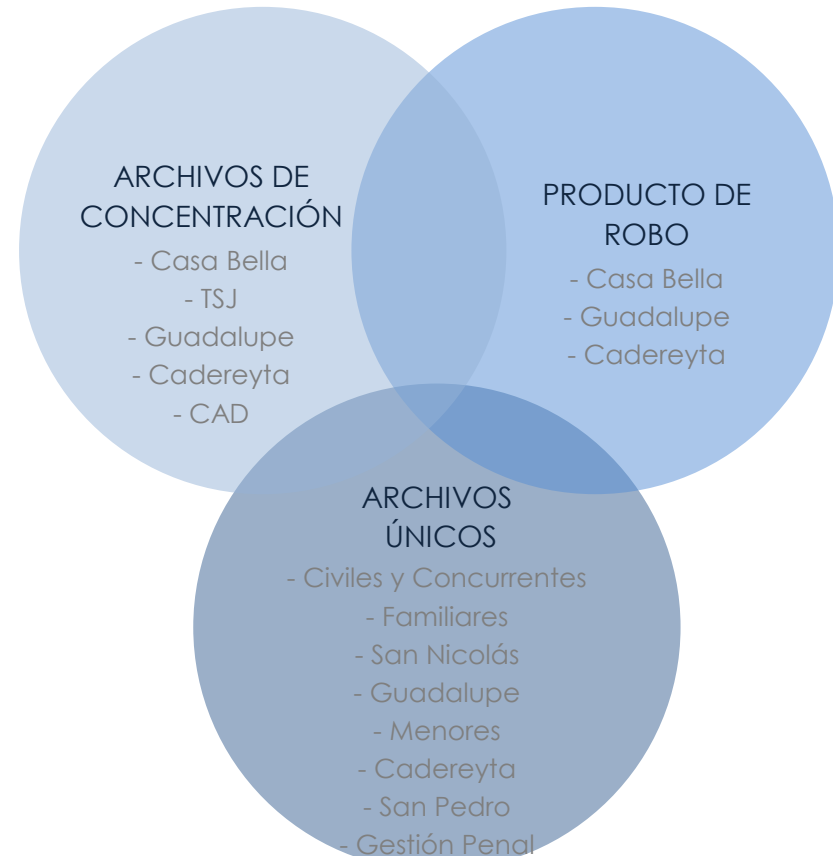


DISTRIBUCIÓN POR COORDINACIÓN

Coordinación de Atención Ciudadana



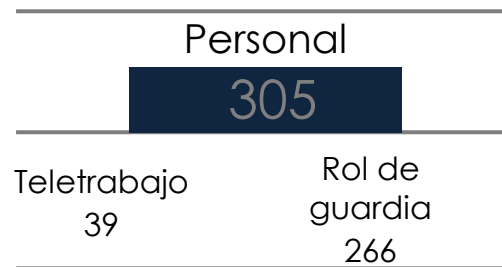
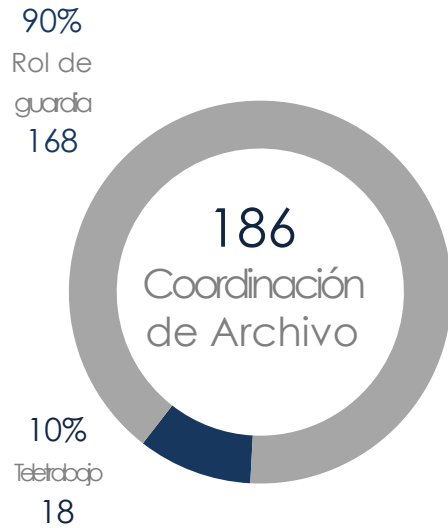
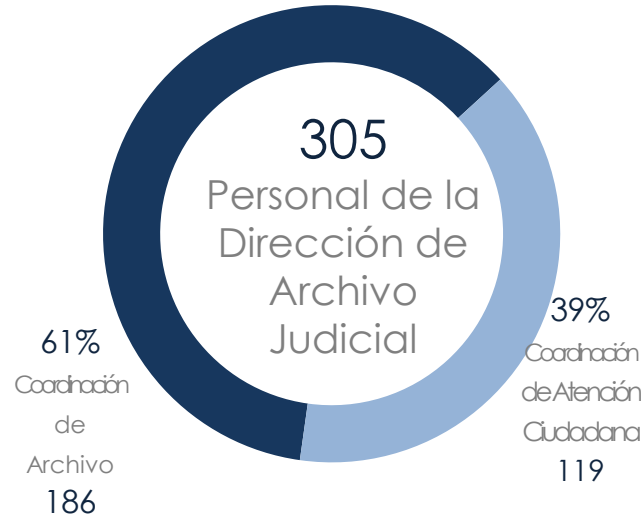
Coordinación del Archivo Judicial





DISTRIBUCIÓN DE PERSONAL

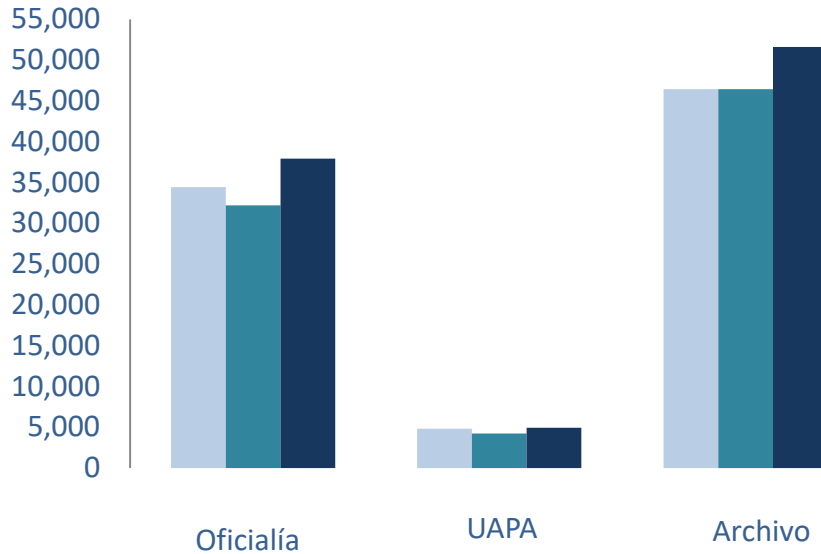
Considerando la situación sanitaria del COVID-19





PRESTACIÓN DE SERVICIOS

Comparativa mensual.



Nuestros Servicios

- ✓ Recepción, registro y digitalización de escritos.
- ✓ Levantamiento de comparecencias.
- ✓ Entrega de copias certificadas.
- ✓ Devolución de documentos.
- ✓ Vinculación.
- ✓ Asesoría y consulta
- ✓ Guarda y custodia de expedientes
- ✓ Préstamo de expedientes.


	Oficialía	UAPA	Archivo	Total
Enero	34,448	4,828	46,428	85,704
Febrero	32,210	4,238	46,444	82,892
Marzo	37,925	4,926	51,624	94,475

Total de servicios Abril

37,925	4,926	51,624
Oficialía	UAPA	Archivo




Coordinación de Atención Ciudadana





Oficialías de partes





FLUJO EN OFICIALÍAS

TIPOS DE DOCUMENTO.



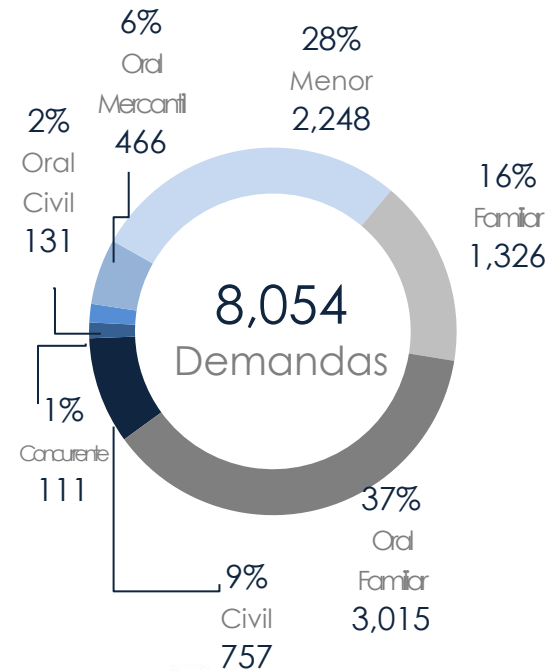
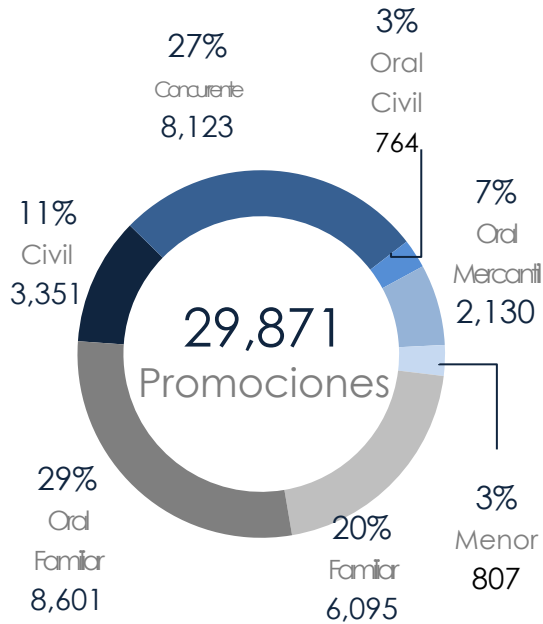
79%
Promociones
29,871

21%
Demands
8,054

Tipo de Documento

Total de recepciones

37,925





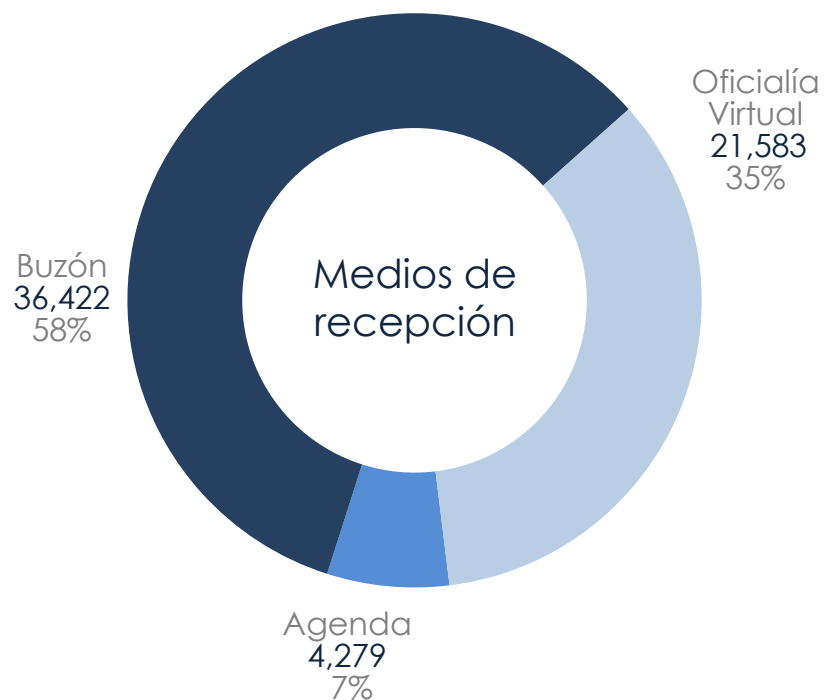
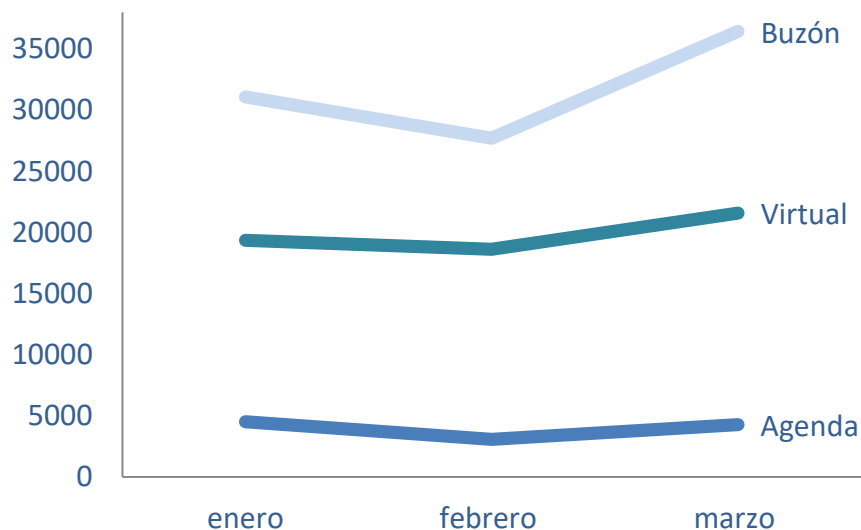
RECEPCIÓN DE DOCUMENTOS

Evolución semanal
Presencial vs. virtual

Tipo de registro	Promociones	Demandas	Cantidad
Agenda de Oficialía	3,623	656	4,279
Buzón de Oficialía*	29,055	7,367	36,422
Oficialía Virtual	19,487	2,096	21,583
Total	52,165	10,119	62,284

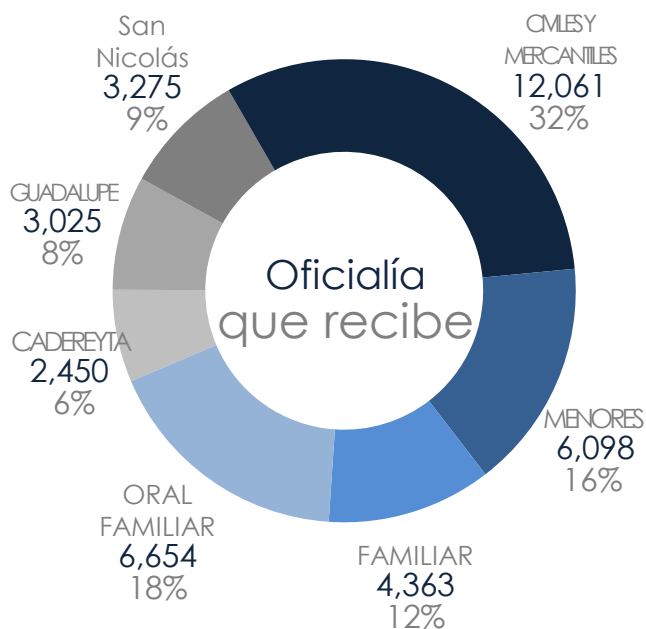
*Solo donde existe oficialía.

**Recepción virtual (no realizada a través de Oficialía)





Agenda de Oficialía, recepción física y oficialía virtual.



Materia	Agenda de Oficialía	Buzón de oficialía	Oficialía virtual	Total
Civiles y Mercantiles	902	11,047	112	12,061
Menores	597	5,440	61	6,098
Familiar	313	3,960	90	4,363
Oral Familiar	159	6,288	207	6,654
Cadereyta	1,448	857	145	2,450
Guadalupe	448	2,418	159	3,025
San Nicolás	412	2,638	225	3,275
Total	4,279	32,648	999	37,926

*Recepciones virtuales tramitadas por alguna oficialía



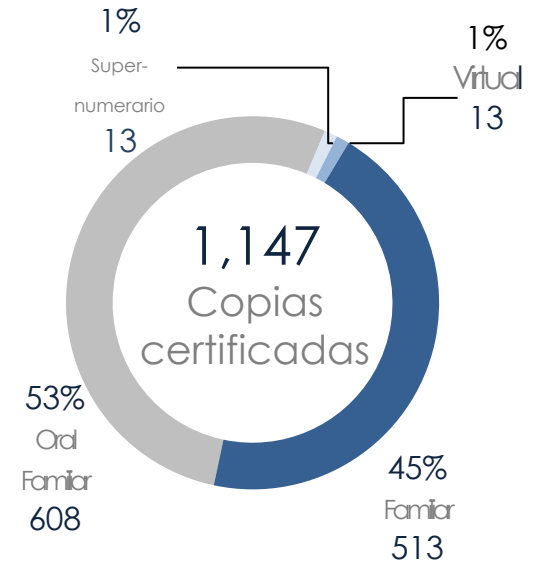
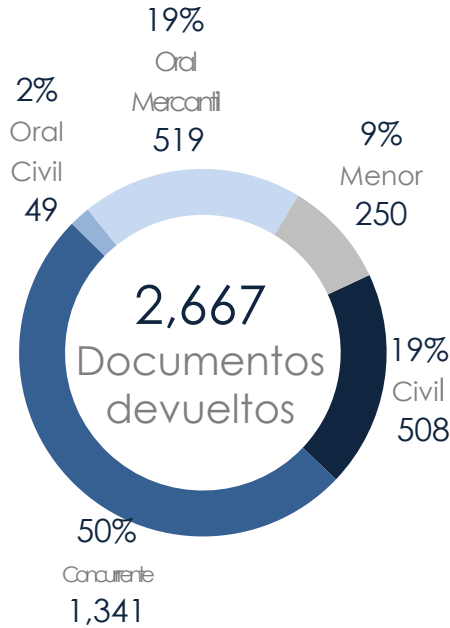
Unidades de Asistencia Procesal Administrativa





FLUJO EN UAPAS


Desglose por servicio.






FLUJO EN UAPAS

TIPOS DE SERVICIOS.






Coordinación de Archivo





Producto de robo





FLUJO DE OBJETOS DE PRODUCTO DE ROBO DE ROBO


RECEPCIONES VS. DEVOLUCIONES



	ENE	FEB	MAR	ABR	MAY	JUN	JUL	AGO	SEP	OCT	NOV	DIC	Total
Recepción de objetos	0	0	0										
Devolución de objetos	0	0	0										



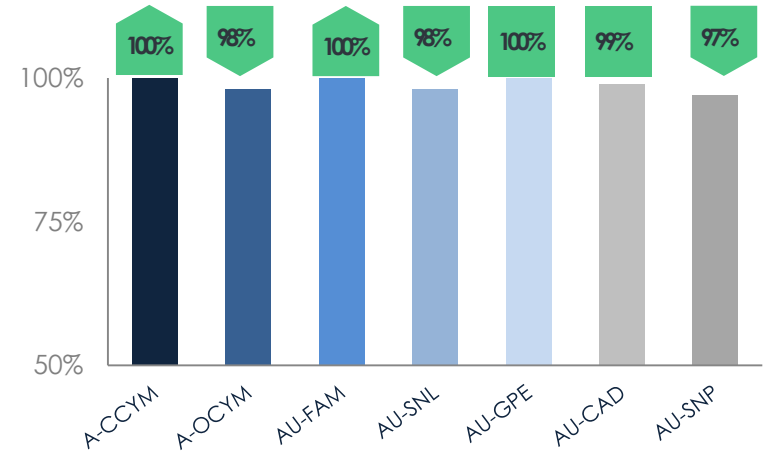
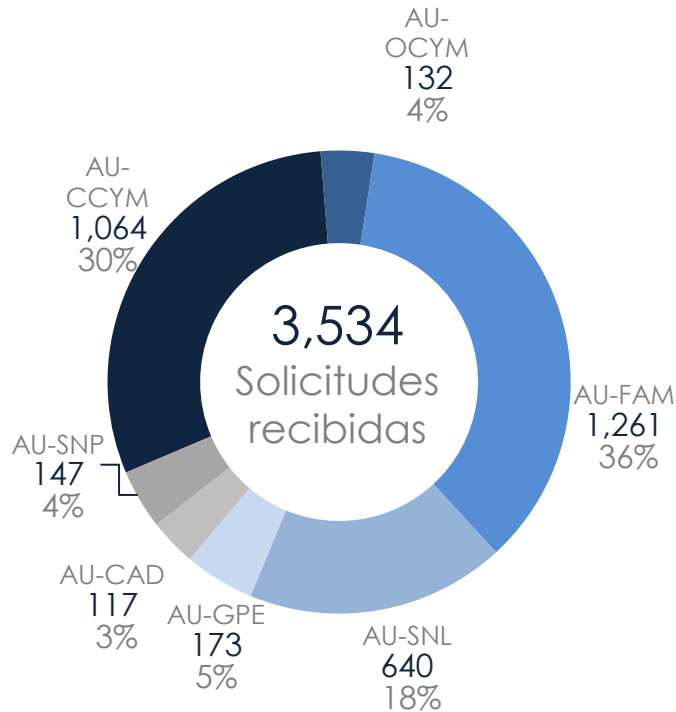
Archivos Únicos





EXPEDIENTES SOLICITADOS POR ABOGADOS

INDICADOR: ENTREGAR EL 90% EN 5 MINUTOS.

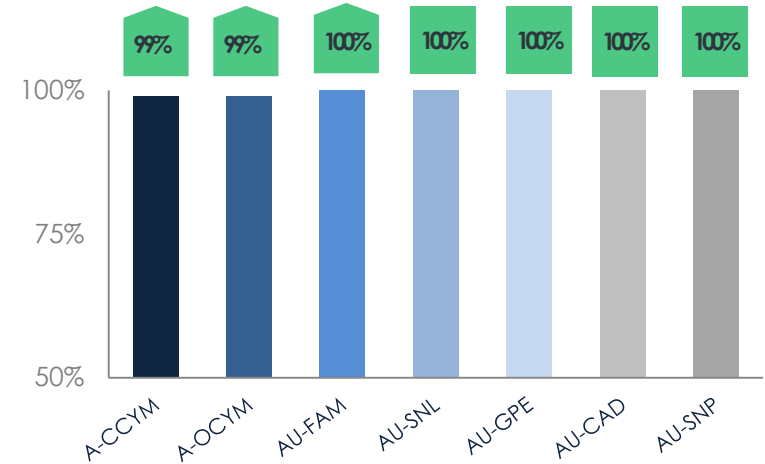
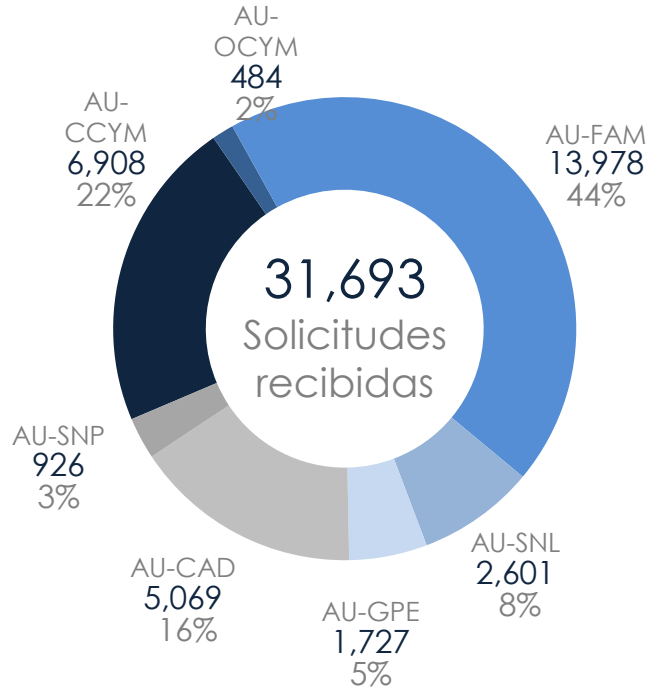


	Ene		Feb		Mar	
	EXP.	Indicador	EXP.	Indicador	EXP.	Indicador
AU-CCYM	871	99%	1,004	98%	1,064	100%
AU-OCYM	119	98%	144	96%	132	98%
AU-FAM	1,201	100%	1,220	98%	1,261	100%
AU-SNL	478	100%	468	99%	640	98%
AU-GPE	240	98%	150	100%	173	100%
AU-CAD	99	98%	130	99%	117	99%
AU-SNP	133	95%	127	99%	147	97%
Total /	3,141	98%	3,243	98%	3,534	99%



EXPEDIENTES SOLICITADOS POR JUZGADOS

INDICADOR: ENTREGAR EL 90% EN 60 MINUTOS.

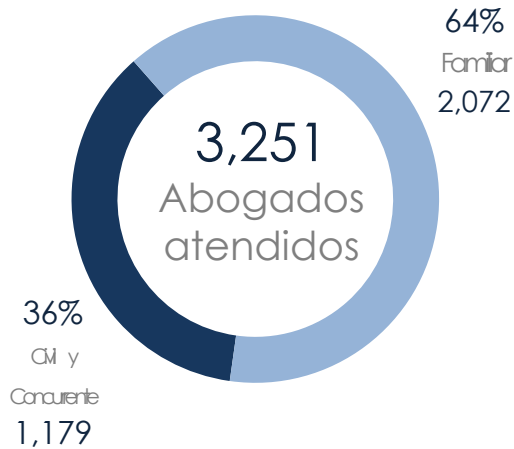


	ENE		FEB		MAR	
	EXP.	Indicador	EXP.	Indicador	EXP.	Indicador
AU-CCYM	9,738	98%	9,345	98%	6,908	99%
AU-OCYM	452	87%	505	98%	484	99%
AU-FAM	11,663	99%	11,843	99%	13,978	100%
AU-SNL	2,248	100%	2,359	100%	2,601	100%
AU-GPE	1,556	100%	1,544	100%	1,727	100%
AU-CAD	4,899	100%	4,438	100%	5,069	100%
AU-SNP	1,016	100%	943	100%	926	100%
Total / Promedio	31,572	98%	30,977	99%	31,693	100%




SERVICIOS EN ARCHIVOS ÚNICOS

EXPEDIENTES Y ABOGADOS.






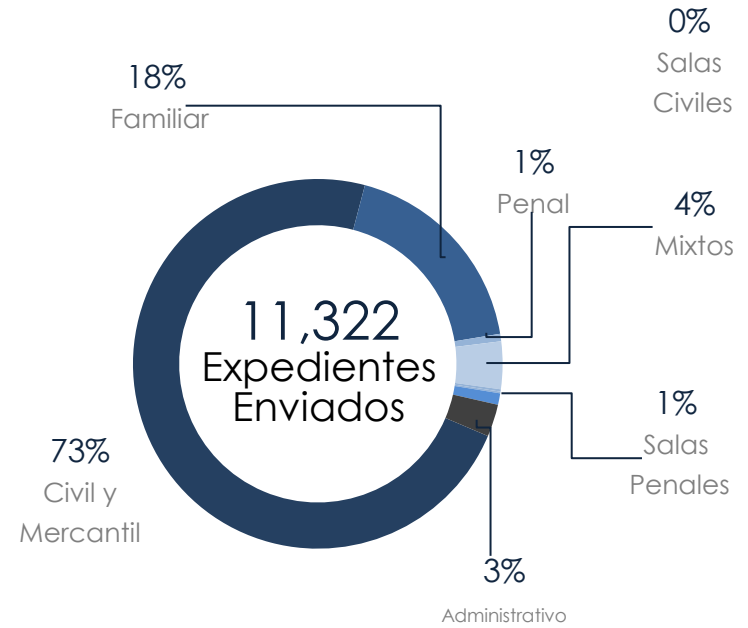
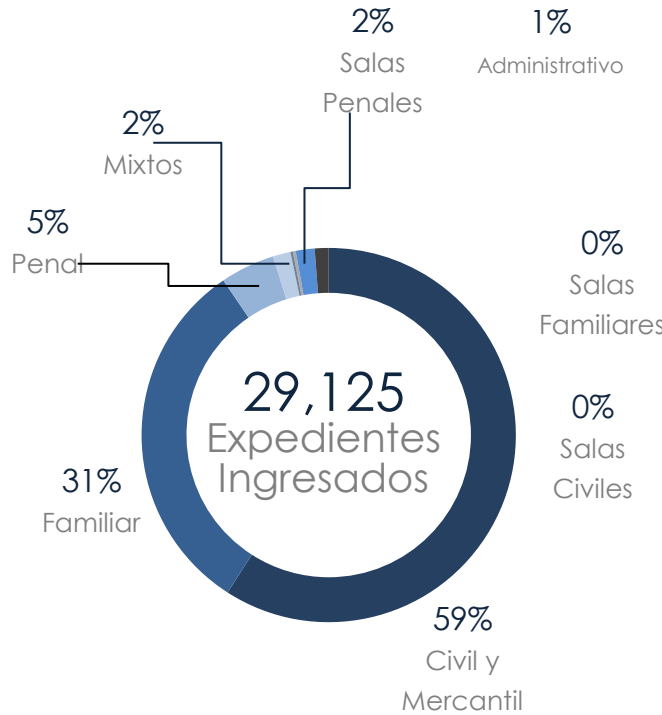
Archivos de Concentración





INGRESOS VS. EGRESOS

DESGLOSE POR MATERIAS.

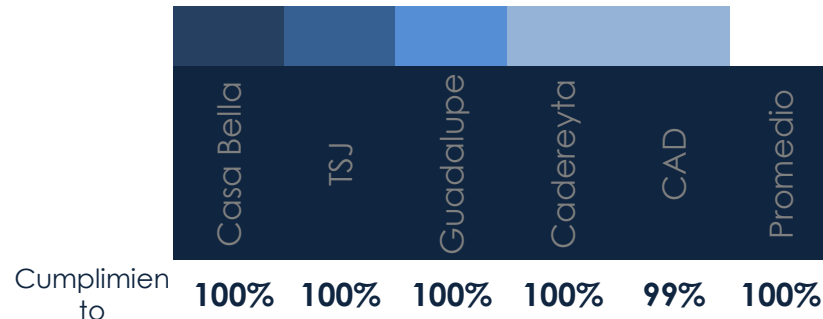


	Civil y Mercantil	Familiar	Penal	Mixtos	Salas Civiles	Salas Familiares	Salas Penales	Administrativo	Total
Expedientes ingresados	17,210	9,141	1,373	445	60	72	475	349	29,125
Expedientes enviados a juzgado	8,233	2,071	74	470	23	17	114	320	11,322



CONTROL DE SOLICITUDES ELECTRÓNICAS

INDICADOR: ENTREGAR EL 90% EN LAS PRIMERAS 72 HORAS.

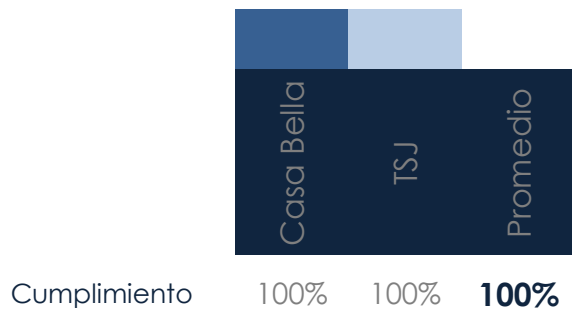
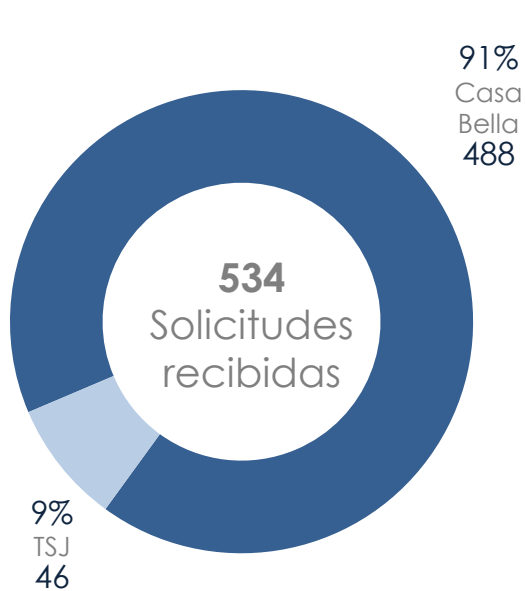


	A tiempo	Fuera de tiempo	No localizadas	Canceladas	Total
Casa Bella	5,647	8	2	48	5,705
TSJ	84	0	0	0	84
Guadalupe	135	0	0	0	135
Cadereyta	303	0	0	0	303
CAD	4,523	25	13	0	4,561
Total	10,692	33	15	48	10,788



SOLICITUDES A TRAVÉS DE MEDIOS DE COMUNICACIÓN

INDICADOR: ENTREGAR EL 90% EN MENOS DE 72 HORAS.



	A tiempo	Fuera de tiempo	No localizadas	Canceladas	Total
Casa Bella	376	0	112	0	488
TSJ	46	0	0	0	46
Total	422	0	112	0	534