




Reporte Estadístico

Enero 2021

Dirección de Archivo Judicial






Integración de la

Dirección de

Archivo

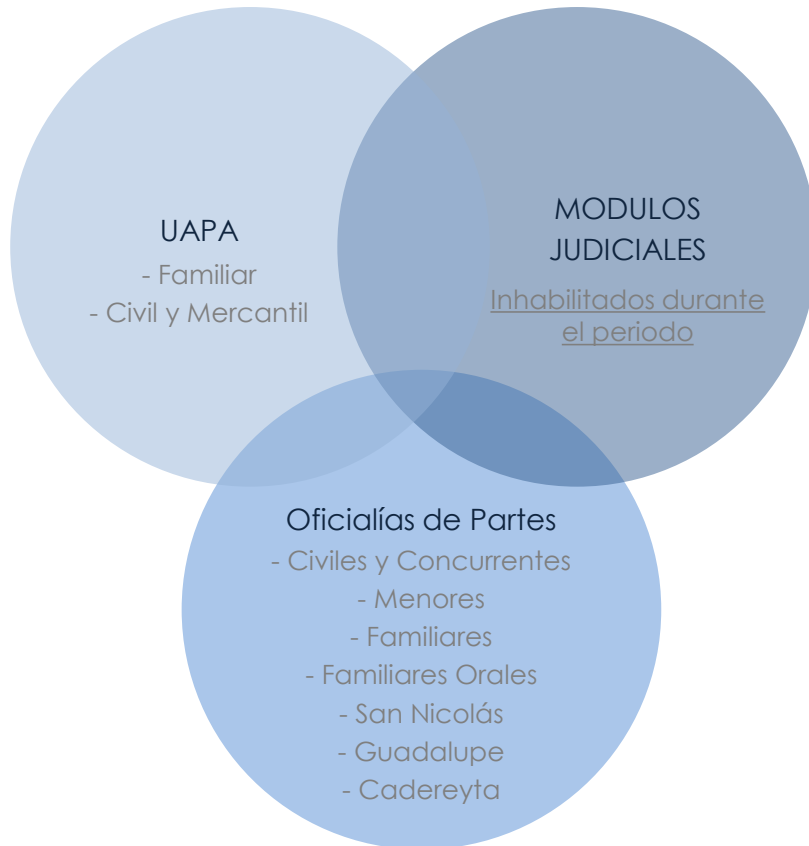
Judicial





DISTRIBUCIÓN POR COORDINACIÓN

Coordinación de Atención Ciudadana



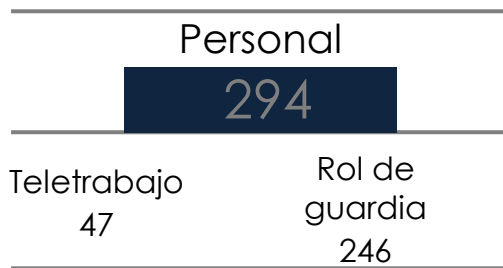
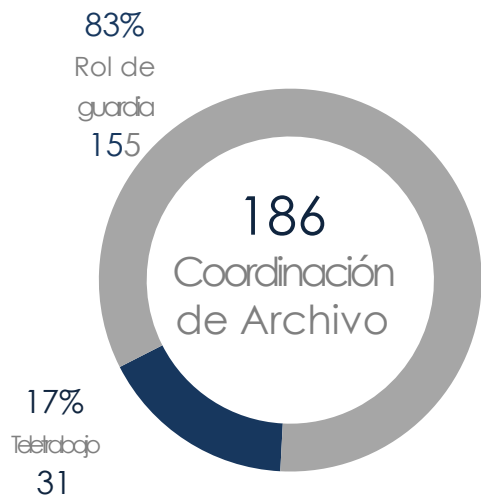
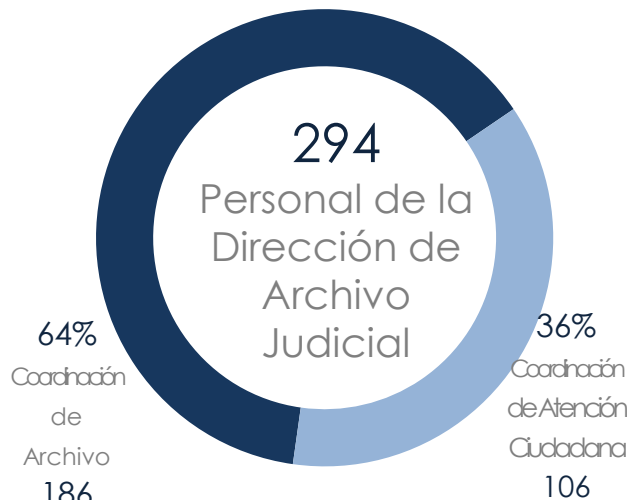
Coordinación del Archivo Judicial





DISTRIBUCIÓN DE PERSONAL

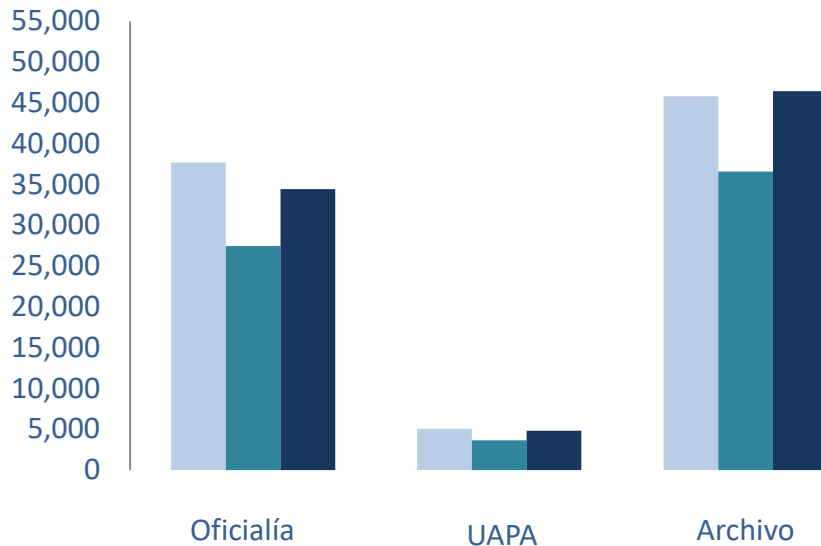
Considerando la situación sanitaria del COVID-19





PRESTACIÓN DE SERVICIOS

Comparativa mensual.



Nuestros Servicios

- ✓ Recepción, registro y digitalización de escritos.
- ✓ Levantamiento de comparecencias.
- ✓ Entrega de copias certificadas.
- ✓ Devolución de documentos.
- ✓ Vinculación.
- ✓ Asesoría y consulta
- ✓ Guarda y custodia de expedientes
- ✓ Préstamo de expedientes.


	Oficialía	UAPA	Archivo	Total
Noviembre	37,693	5,047	45,827	88,567
Diciembre	27,459	3,655	36,588	67,702
Enero	34,448	4,828	46,428	85,704

Total de servicios Enero

34,448	4,828	46,428
Oficialía	UAPA	Archivo




Coordinación de Atención Ciudadana





Oficialías de partes





FLUJO EN OFICIALÍAS

TIPOS DE DOCUMENTO.



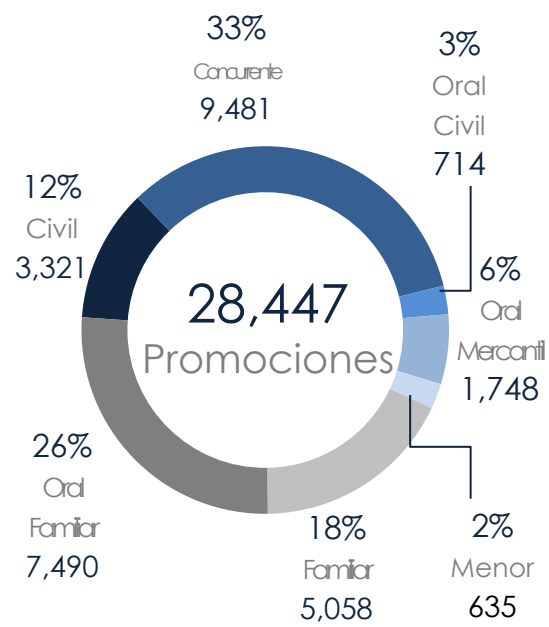
80% Promociones 30,157

20% Demandas 7,536

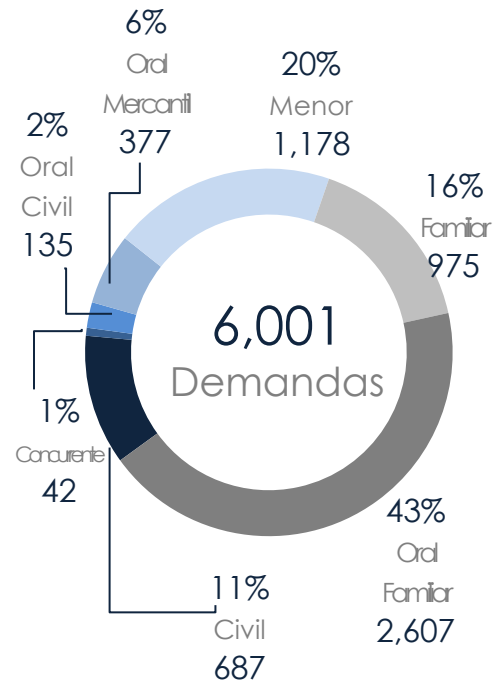
Tipo de Documento

Total de recepciones

34,448



28,447 Promociones



6,001 Demandas



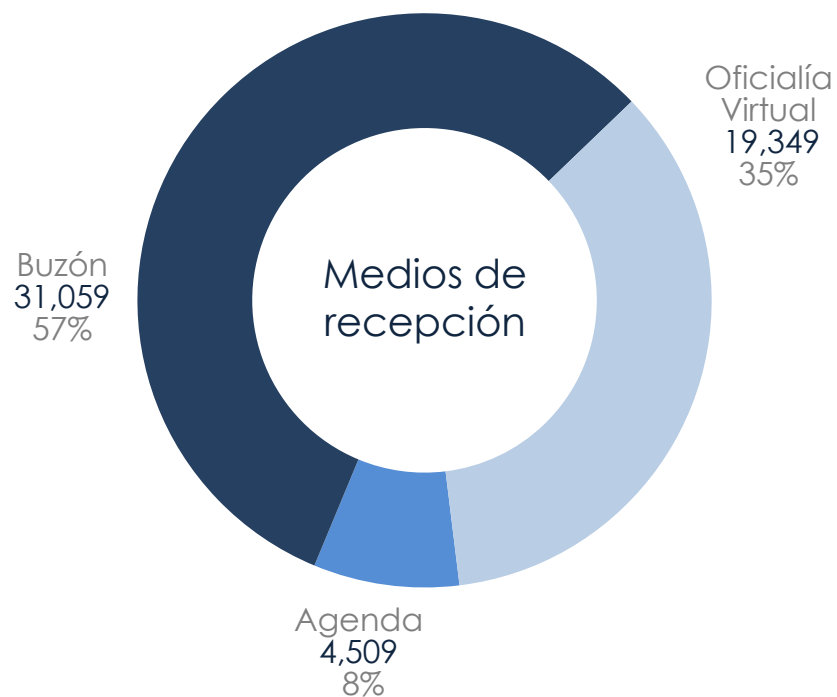
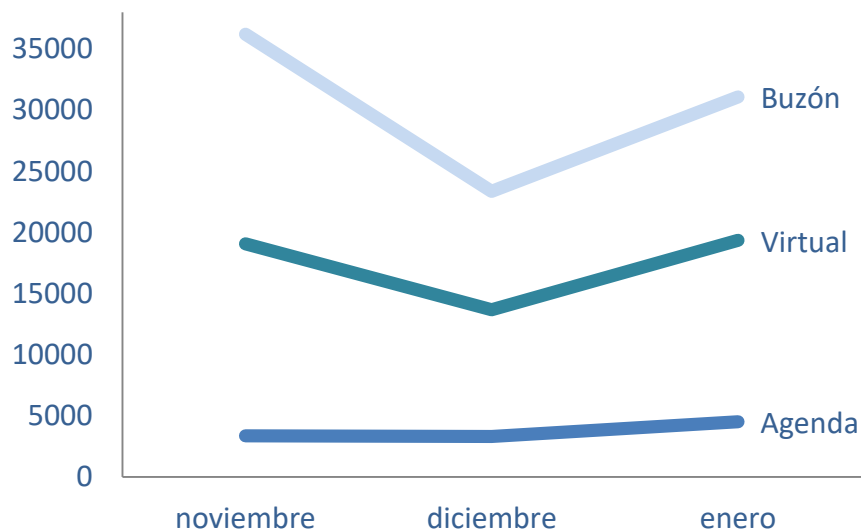
RECEPCIÓN DE DOCUMENTOS

Evolución semanal
Presencial vs. virtual

Tipo de registro	Promociones	Demandas	Cantidad
Agenda de Oficialía	3,833	676	4,509
Buzón de Oficialía*	26,476	4,583	31,059
Oficialía Virtual	17,541	1,808	19,349
Total	47,850	7,067	54,917

*Solo donde existe oficialía.

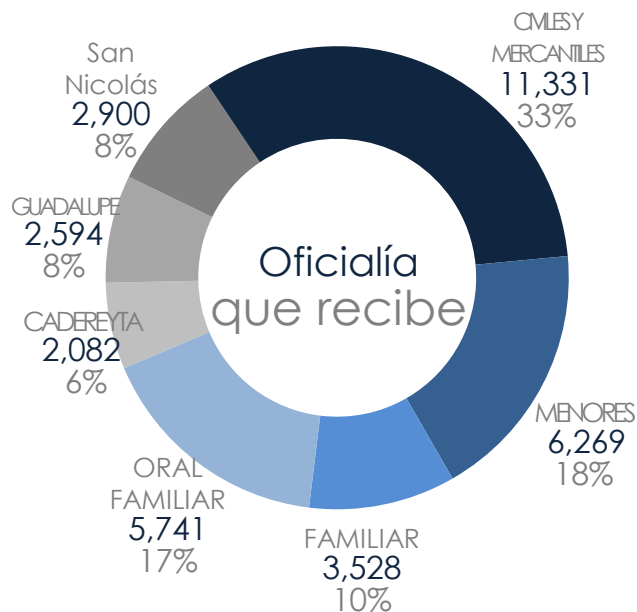
**Recepción virtual (no realizada a través de Oficialía)





SERVICIOS

Agenda de Oficialía, recepción física y oficialía virtual.



Materia	Agenda de Oficialía	Buzón de oficialía	Oficialía virtual	Total
Civiles y Mercantiles	959	10,180	192	11,331
Menores	814	5,399	56	6,269
Familiar	261	3,179	88	3,528
Oral Familiar	146	5,238	357	5,741
Cadereyta	1,310	667	105	2,082
Guadalupe	415	2,041	138	2,594
San Nicolás	604	2,061	235	2,900
Total	4,509	28,765	1,171	34,445

*Recepciones virtuales tramitadas por alguna oficialía



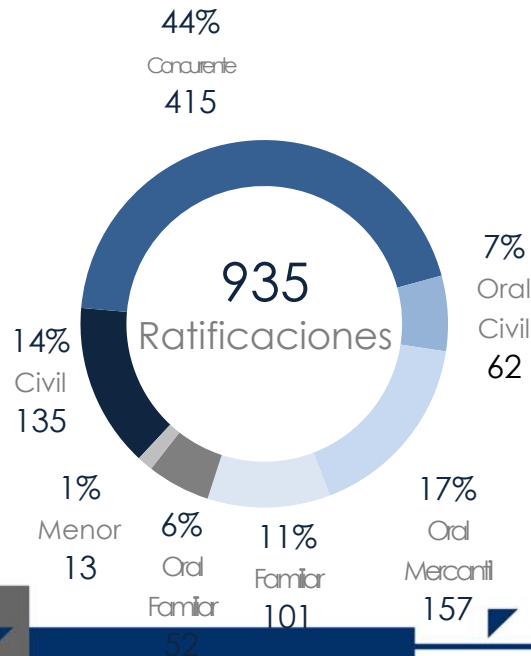
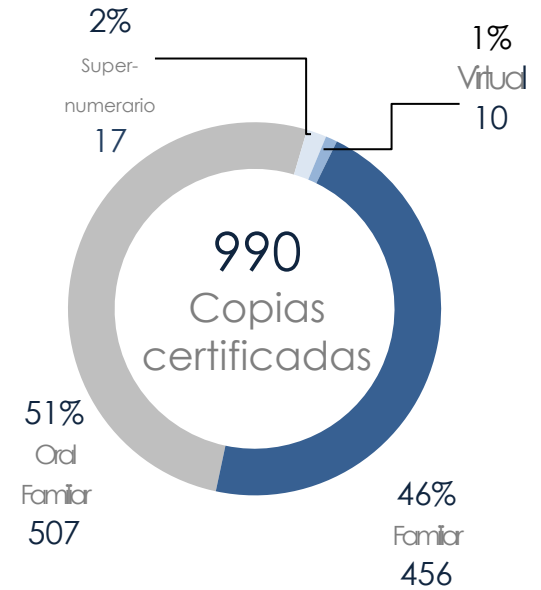
Unidades de Asistencia Procesal Administrativa





FLUJO EN UAPAS


Desglose por servicio.






FLUJO EN UAPAS

TIPOS DE SERVICIOS.






Coordinación de Archivo





Producto de robo





FLUJO DE OBJETOS DE PRODUCTO DE ROBO DE ROBO


RECEPCIONES VS. DEVOLUCIONES



	ENE	FEB	MAR	ABR	MAY	JUN	JUL	AGO	SEP	OCT	NOV	DIC	Total
Recepción de objetos	0												
Devolución de objetos	0												



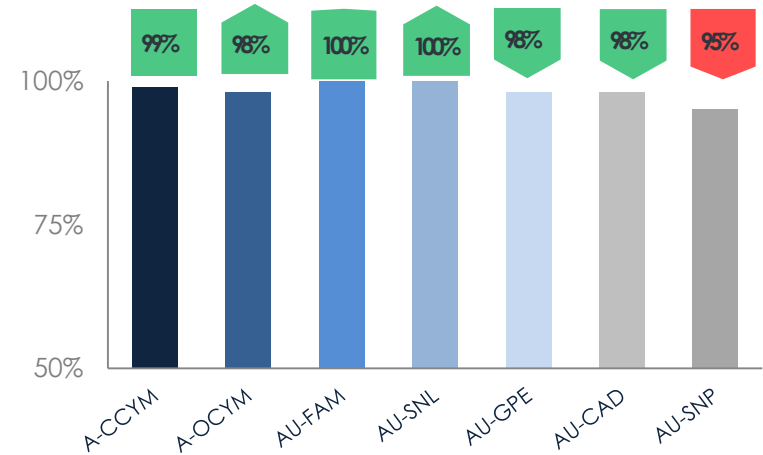
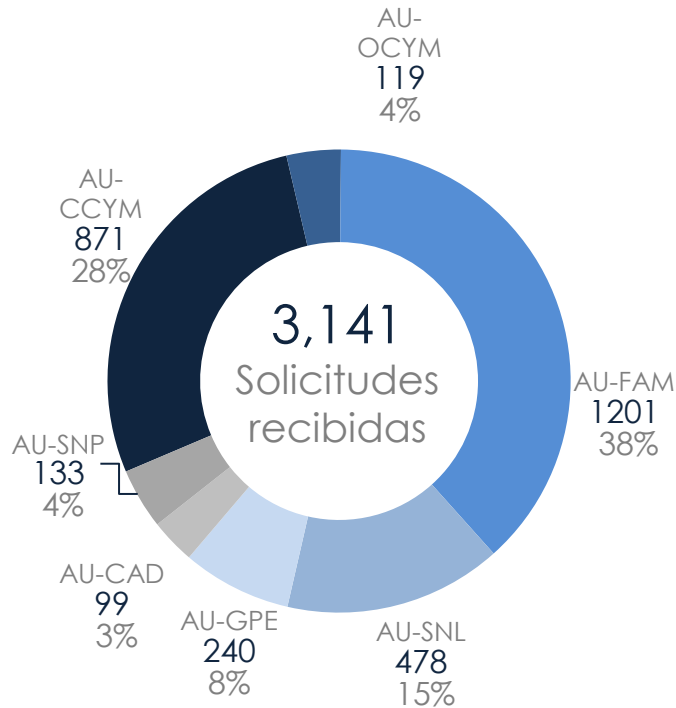
Archivos Únicos





EXPEDIENTES SOLICITADOS POR ABOGADOS

INDICADOR: ENTREGAR EL 90% EN 5 MINUTOS.

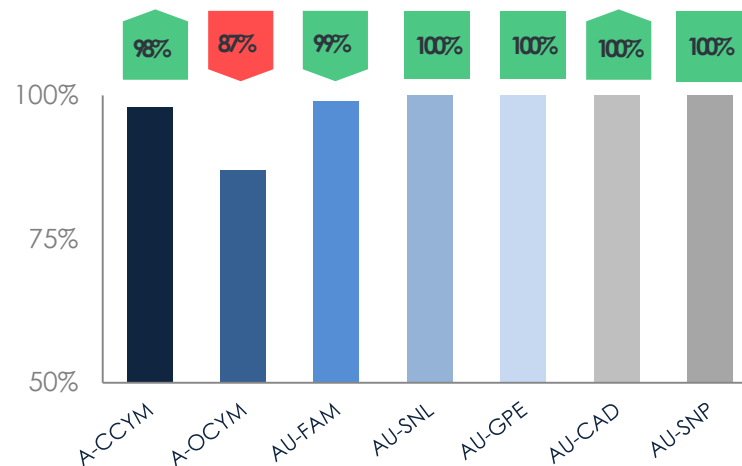


	Nov		Dic		Ene	
	EXP.	Indicador	EXP.	Indicador	EXP.	Indicador
AU-CCYM	1,211	100%	735	99%	871	99%
AU-OCYM	141	96%	93	94%	119	98%
AU-FAM	1,173	100%	958	100%	1,201	100%
AU-SNL	567	99%	429	99%	478	100%
AU-GPE	255	100%	203	99%	240	98%
AU-CAD	142	99%	125	100%	99	98%
AU-SNP	108	98%	90	99%	133	95%
Total /	3,597	99%	2,633	99%	3,141	98%



EXPEDIENTES SOLICITADOS POR JUZGADOS

INDICADOR: ENTREGAR EL 90% EN 60 MINUTOS.

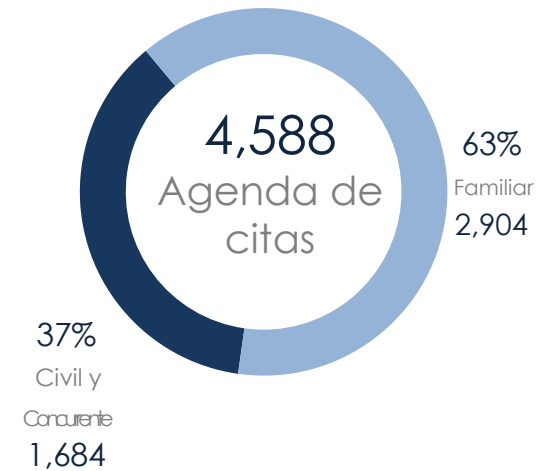
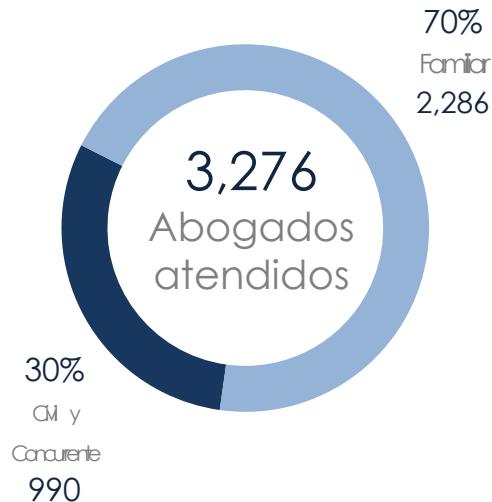
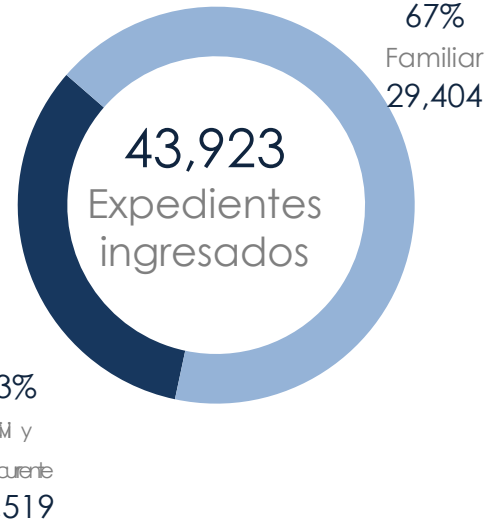


	NOV		DIC		ENE	
	EXP.	Indicador	EXP.	Indicador	EXP.	Indicador
AU-CCYM	9,630	96%	7,160	98%	9,738	98%
AU-OCYM	519	95%	477	98%	452	87%
AU-FAM	11,498	99%	8,808	100%	11,663	99%
AU-SNL	2,301	100%	1,458	100%	2,248	100%
AU-GPE	1,551	99%	1,186	100%	1,556	100%
AU-CAD	4,766	100%	3,516	99%	4,899	100%
AU-SNP	958	100%	736	100%	1,016	100%
Total / Promedio	31,223	98%	23,341	99%	31,572	98%




SERVICIOS EN ARCHIVOS ÚNICOS

EXPEDIENTES Y ABOGADOS.






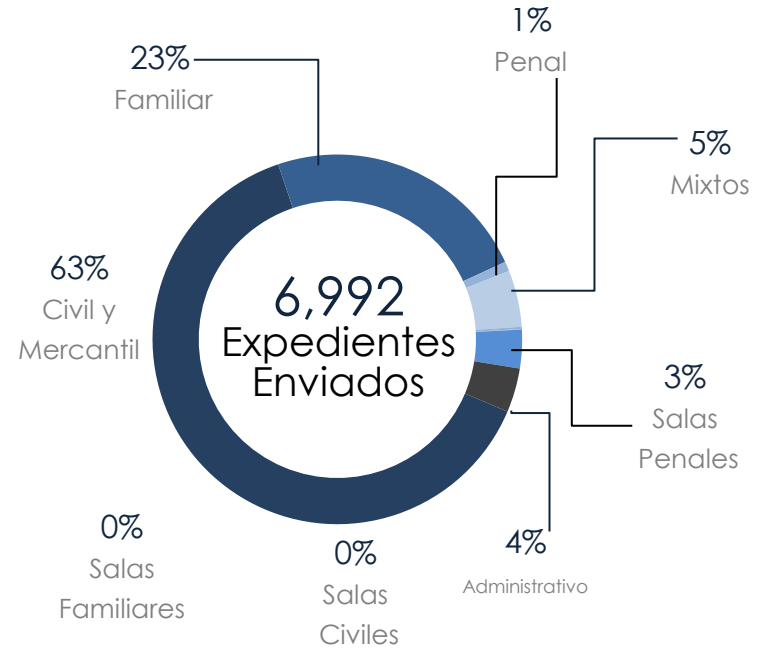
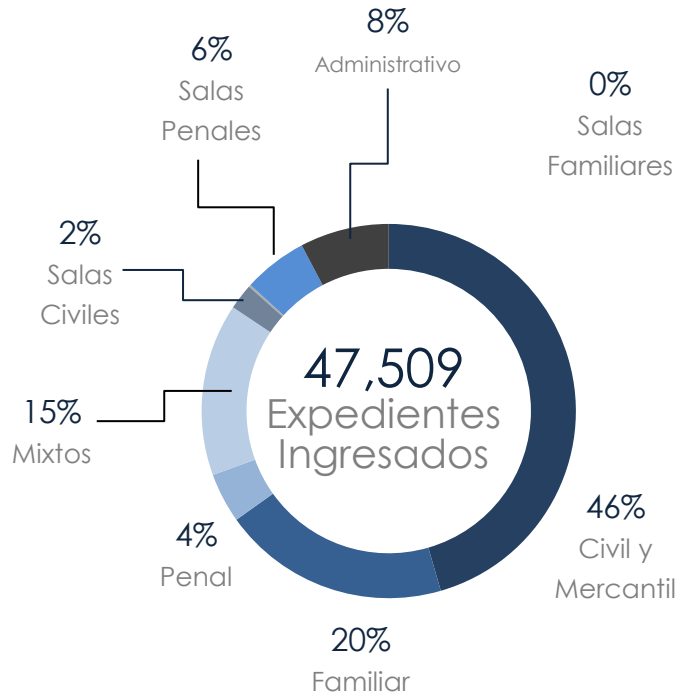
Archivos de Concentración





INGRESOS VS. EGRESOS

DESGLOSE POR MATERIAS.

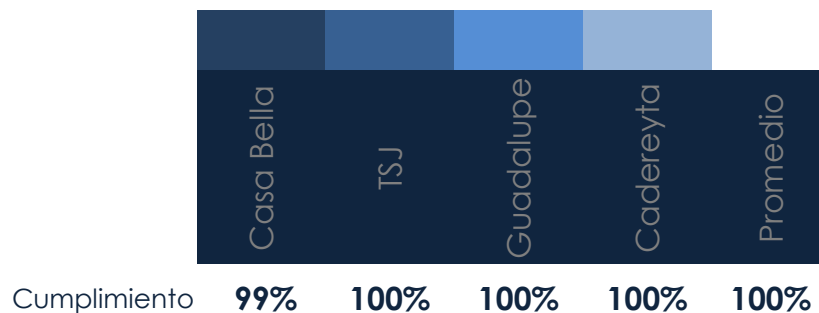
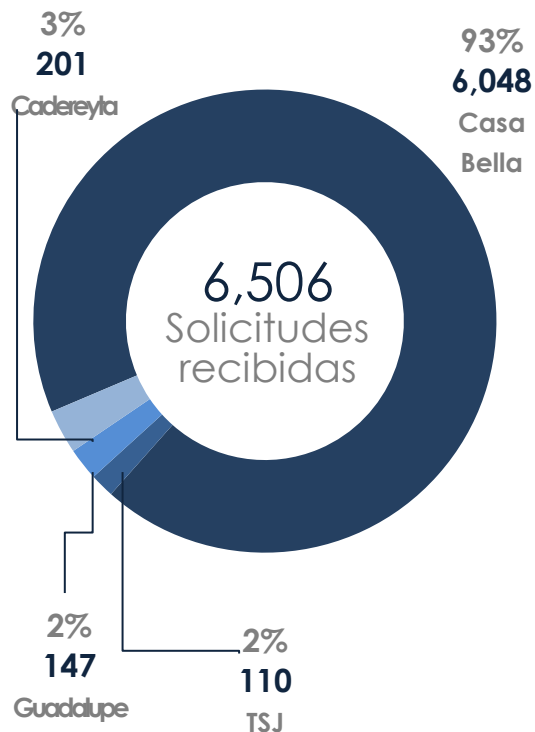


	Civil y Mercantil	Familiar	Penal	Mixtos	Salas Civiles	Salas Familiares	Salas Penales	Administrativo	Total
Expedientes ingresados	21,621	9,324	2,052	7,080	1,057	85	2,634	3,656	47,509
Expedientes enviados a juzgado	4,434	1,630	59	346	14	3	236	270	6,992



CONTROL DE SOLICITUDES ELECTRÓNICAS

INDICADOR: ENTREGAR EL 90% EN LAS PRIMERAS 72 HORAS.



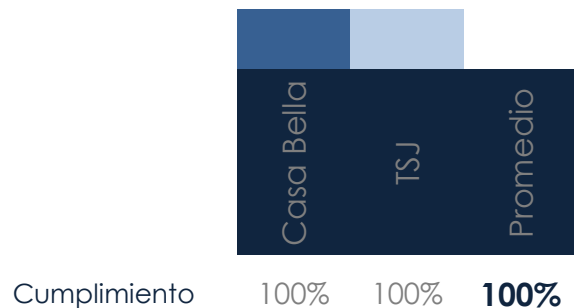
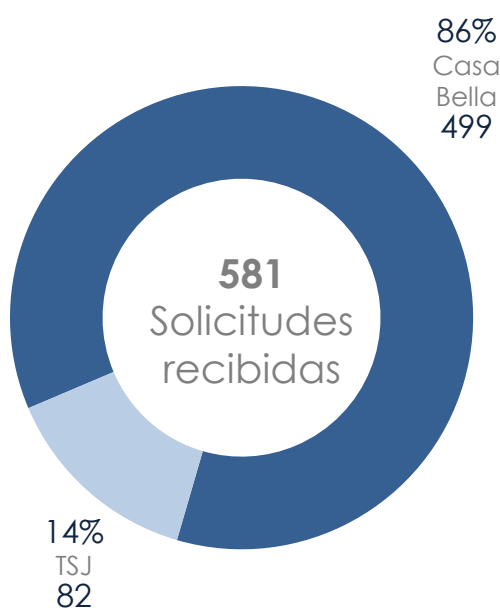
	A tiempo	Fuera de tiempo	No localizadas	Canceladas	Total
Casa Bella	5,986	7	6	49	6,048
TSJ	110	0	0	0	110
Guadalupe	147	0	0	0	147
Cadereyta	201	0	0	0	201
Total	6,444	7	6	49	6,506

*No existe información del CAD por la reciente modificación del área



SOLICITUDES A TRAVÉS DE MEDIOS DE COMUNICACIÓN

INDICADOR: ENTREGAR EL 90% EN MENOS DE 72 HORAS.



	A tiempo	Fuera de tiempo	No localizadas	Canceladas	Total
Casa Bella	382	0	117	0	499
TSJ	82	0	0	0	82
Total	464	0	117	0	581