



Reporte Estadístico de la Dirección del Archivo Judicial

Noviembre 2020
Bajo el programa Justicia a Distancia

Integración de la

Dirección de

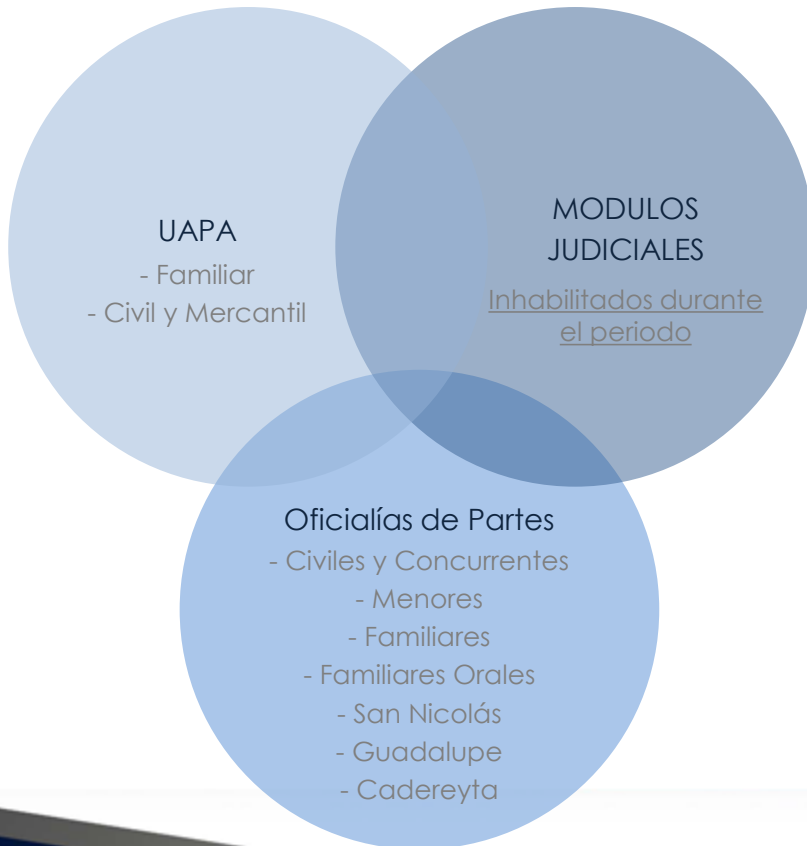
Archivo

Judicial

DIRECCIÓN DEL ARCHIVO JUDICIAL

DISTRIBUCIÓN POR COORDINACIÓN

Coordinación de Atención Ciudadana

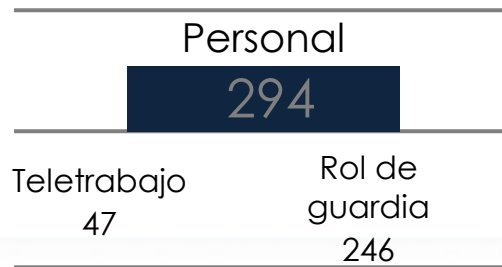
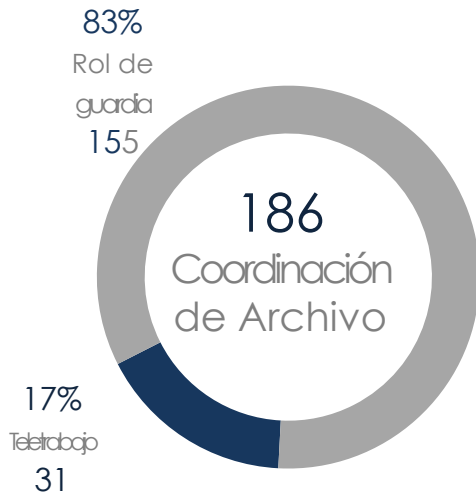
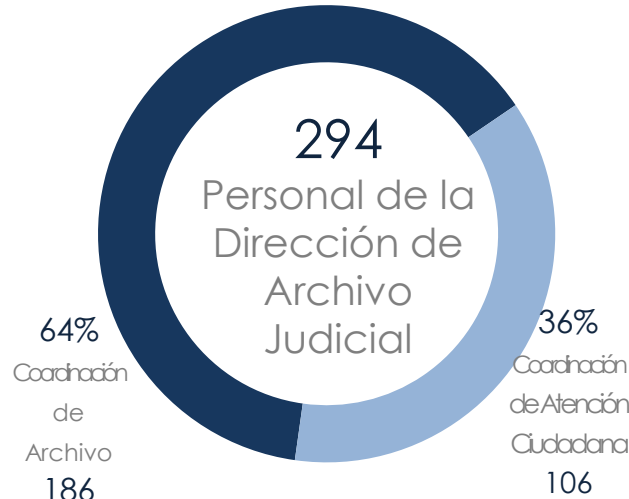


Coordinación del Archivo Judicial



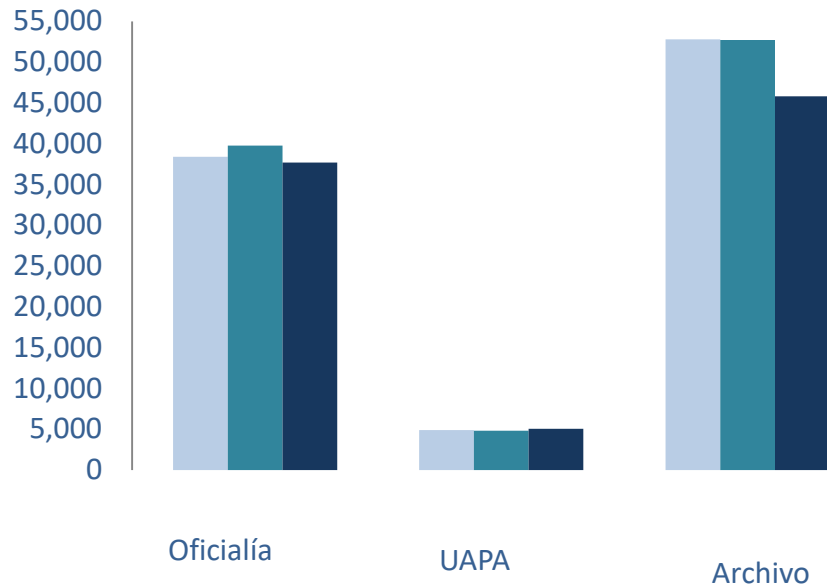
DISTRIBUCIÓN DE PERSONAL

Considerando la situación sanitaria del COVID-19



PRESTACIÓN DE SERVICIOS

Comparativa mensual.



Nuestros Servicios

- ✓ Recepción, registro y digitalización de escritos.
- ✓ Levantamiento de comparecencias.
- ✓ Entrega de copias certificadas.
- ✓ Devolución de documentos.
- ✓ Vinculación.
- ✓ Asesoría y consulta
- ✓ Guarda y custodia de expedientes
- ✓ Préstamo de expedientes.

Total de servicios noviembre

	Oficialía	UAPA	Archivo	Total
Septiembre	38,401	4,893	52,801	96,095
Octubre	39,763	4,813	52,695	97,271
Noviembre	37,693	5,047	45,827	88,567

37,693 5,047 42,827		
Oficialía	UAPA	Archivo

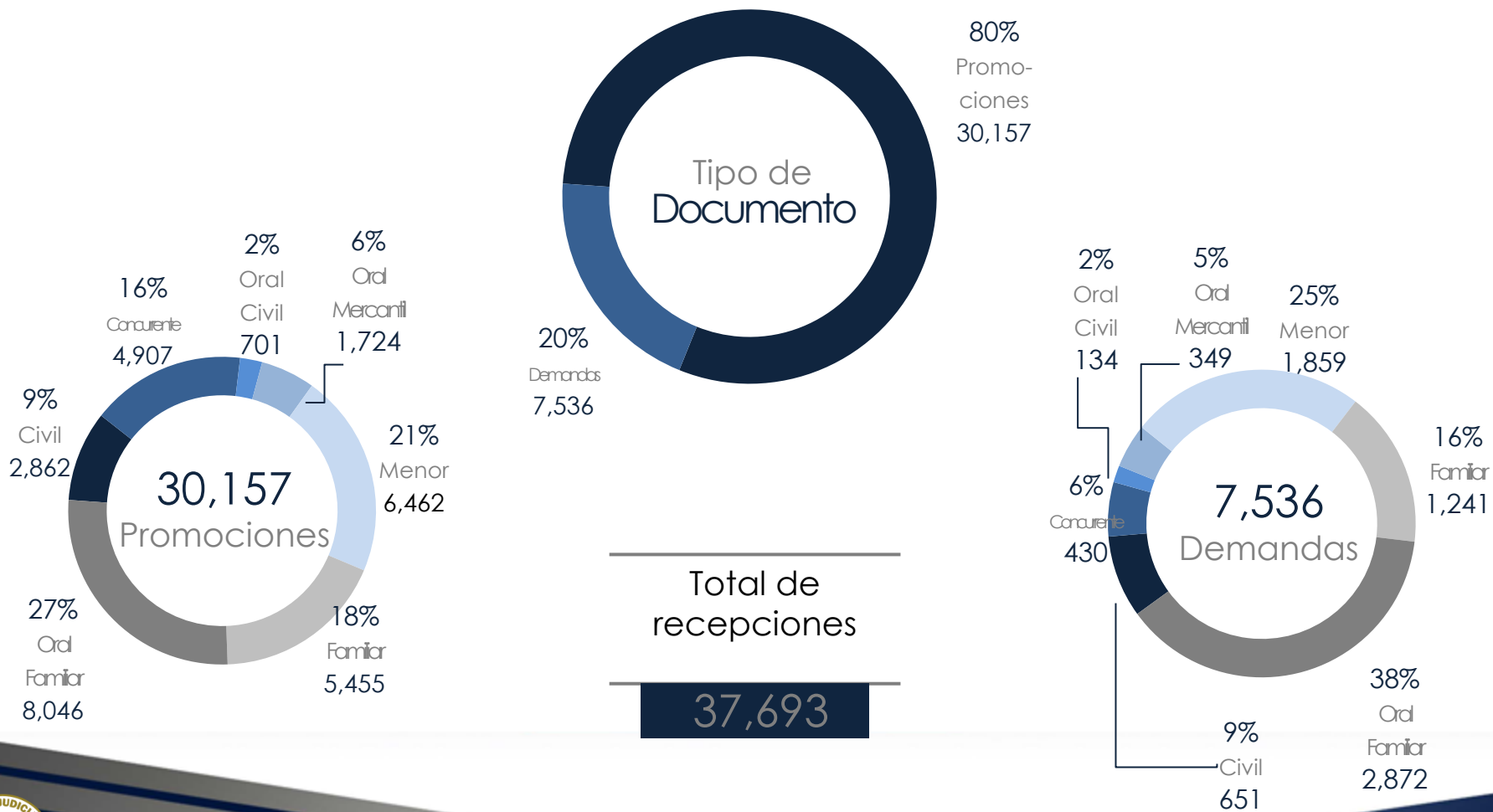
Coordinación de Atención Ciudadana

Oficialías de partes

OFICIALÍAS DE PARTES

FLUJO EN OFICIALÍAS

TIPOS DE DOCUMENTO.



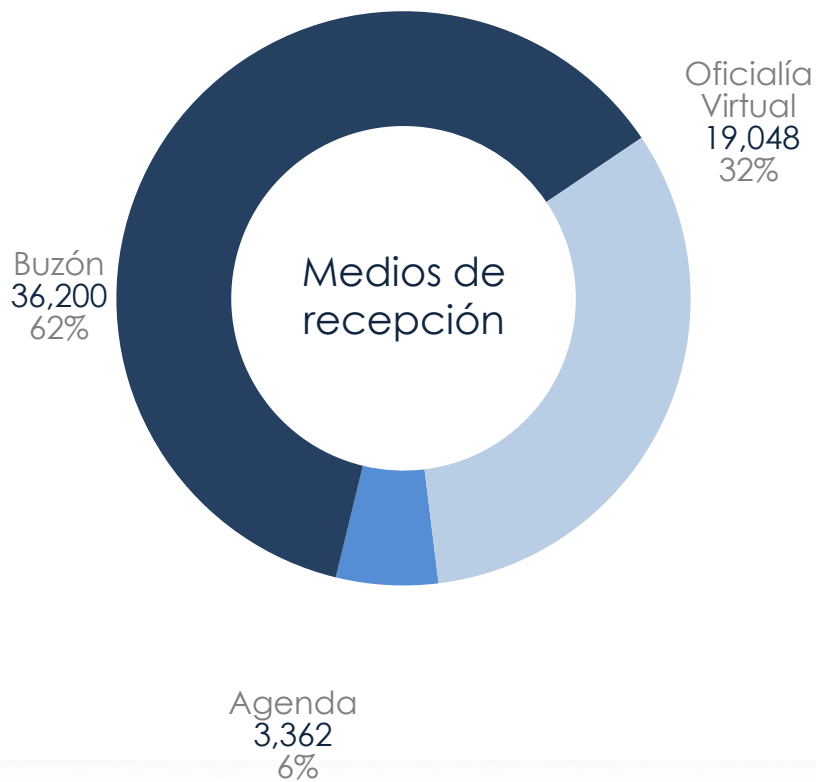
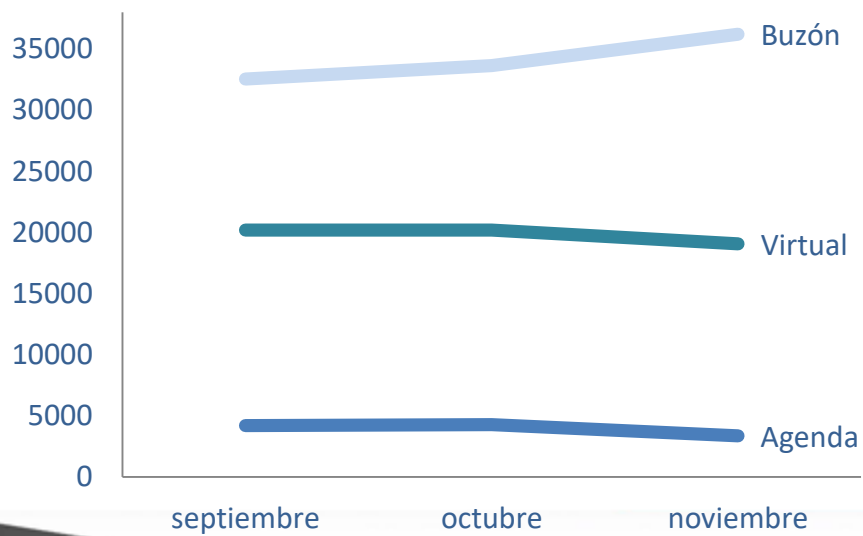
OFICIALÍAS DE PARTES

RECEPCIÓN DE DOCUMENTOS

Evolución semanal
Presencial vs. virtual

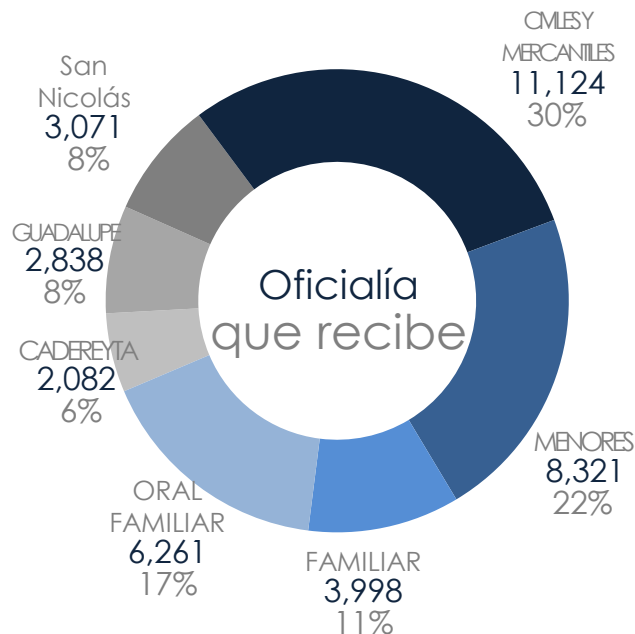
Tipo de registro	Promociones	Demandas	Cantidad
Agenda de Oficialía	2,851	511	3,362
Buzón de Oficialía*	29,970	6,230	36,200
Oficialía Virtual	17,077	1,971	19,048
Total	49,898	8,712	58,610

*Solo donde existe oficialía.
**Recepción virtual (no realizada a través de Oficialía)



OFICIALÍAS DE PARTES SERVICIOS

Agenda de Oficialía, recepción física y oficialía virtual.



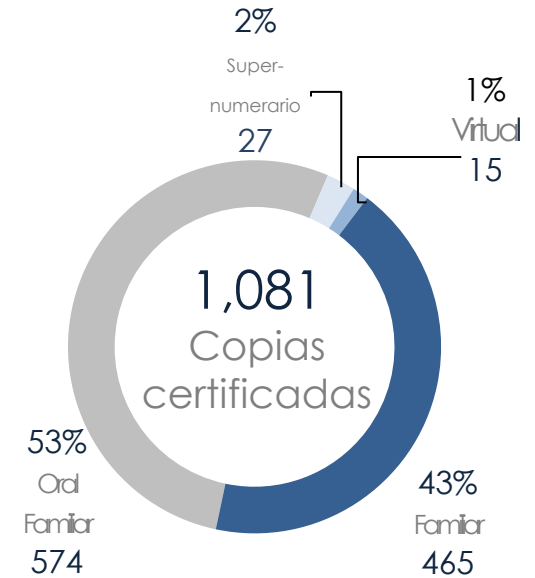
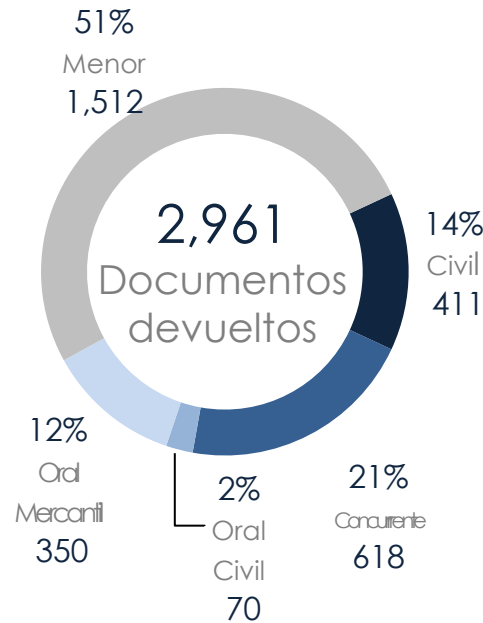
Materia	Agenda de Oficialía	Buzón de oficialía	Oficialía virtual	Total
Civiles y Mercantiles	957	9,968	199	11,124
Menores	512	7,683	126	8,321
Familiar	416	3,493	89	3,998
Oral Familiar	158	5,674	429	6,261
Cadereyta	398	1,538	146	2,082
Guadalupe	487	2,213	138	2,838
San Nicolás	434	2,361	276	3,071
Total	3,362	32,930	1,403	37,695

*Recepciones virtuales tramitadas por alguna oficialía

Unidades de Asistencia Procesal Administrativa

FLUJO EN UAPAS

Desglose por servicio.



FLUJO EN UAPAS TIPOS DE SERVICIOS.



Coordinación de Archivo

Producto de robo

FLUJO DE OBJETOS DE PRODUCTO DE ROBO

RECEPCIONES VS. DEVOLUCIONES

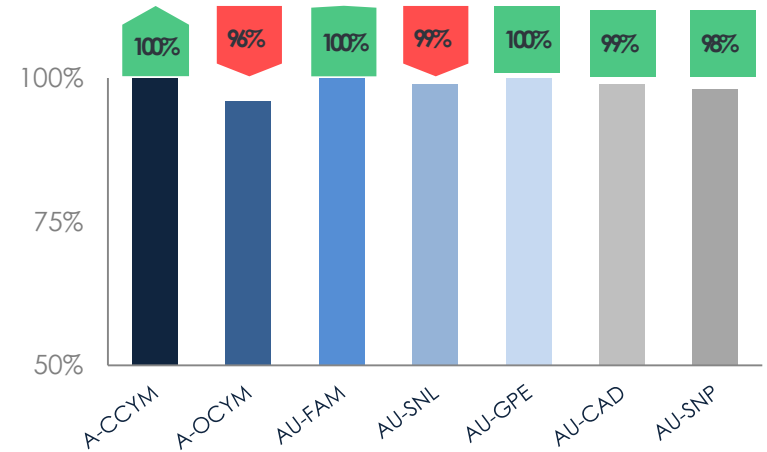
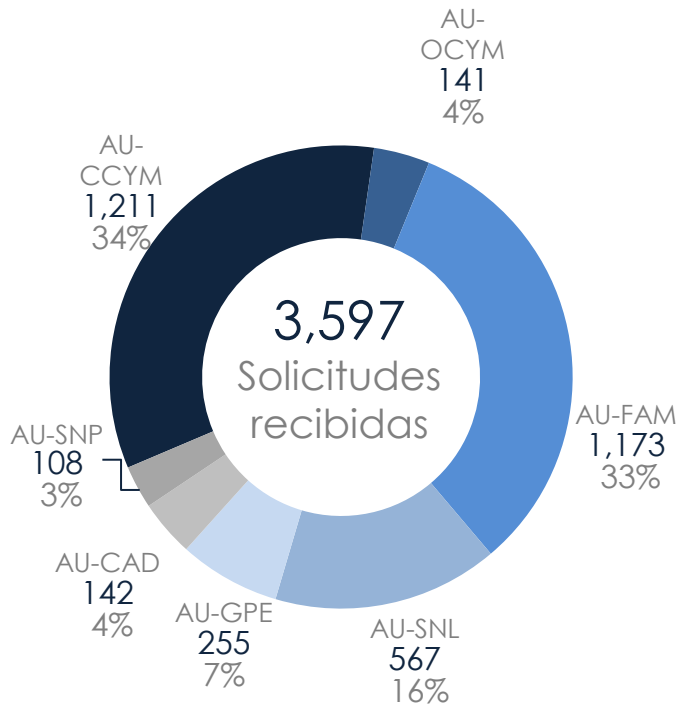


	ENE	FEB	MAR	ABR	MAY	JUN	JUL	AGO	SEP	OCT	NOV	DIC	Total
Recepción de objetos	0	0	0	0	0	0	0	0	0	0	0	0	0
Devolución de objetos	0	11	0	0	0	0	0	0	0	0	11	0	11

Archivos Únicos

EXPEDIENTES SOLICITADOS POR ABOGADOS

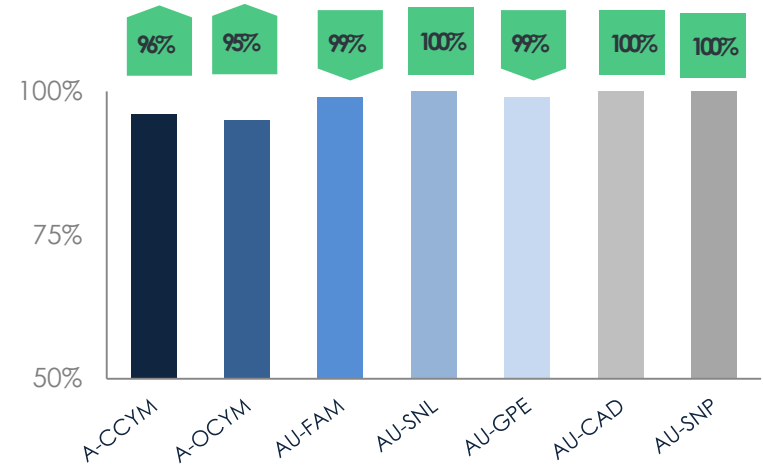
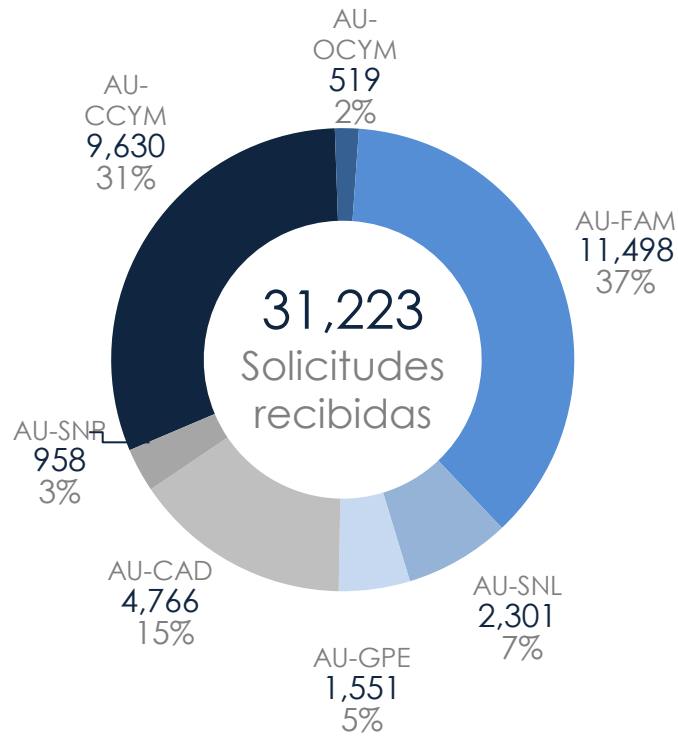
INDICADOR: ENTREGAR EL 90% EN 5 MINUTOS.



	Sep		Oct		Nov	
	EXP.	Indicador	EXP.	Indicador	EXP.	Indicador
AU-CCYM	539	100%	1,837	99%	1,211	100%
AU-OCYM	314	99%	189	98%	141	96%
AU-FAM	1,672	100%	1,338	100%	1,173	100%
AU-SNL	549	100%	602	100%	567	99%
AU-GPE	284	99%	272	100%	255	100%
AU-CAD	217	99%	233	99%	142	99%
AU-SNP	102	97%	127	98%	108	98%
Total /	3,677	99%	4,598	99%	3,597	99%

EXPEDIENTES SOLICITADOS POR JUZGADOS

INDICADOR: ENTREGAR EL 90% EN 60 MINUTOS.



	SEP		OCT		NOV	
	EXP.	Indicador	EXP.	Indicador	EXP.	Indicador
AU-CCYM	9,223	93%	10,685	92%	9,630	96%
AU-OCYM	489	97%	490	88%	519	95%
AU-FAM	13,268	99%	13,678	100%	11,498	99%
AU-SNL	2,473	100%	2,530	100%	2,301	100%
AU-GPE	1,734	100%	1,453	100%	1,551	99%
AU-CAD	5,067	100%	5,010	100%	4,766	100%
AU-SNP	771	100%	995	100%	958	100%
Total / Promedio	33,025	98%	38,841	97%	31,223	98%

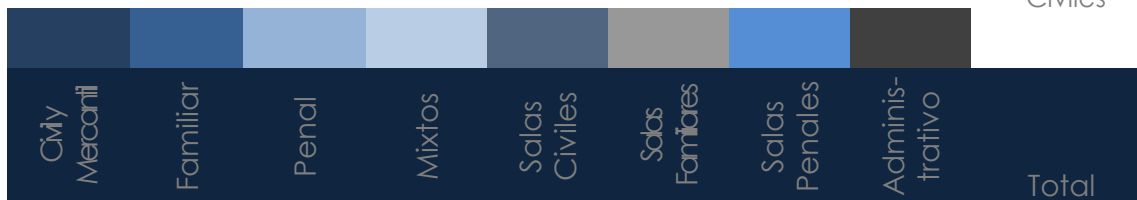
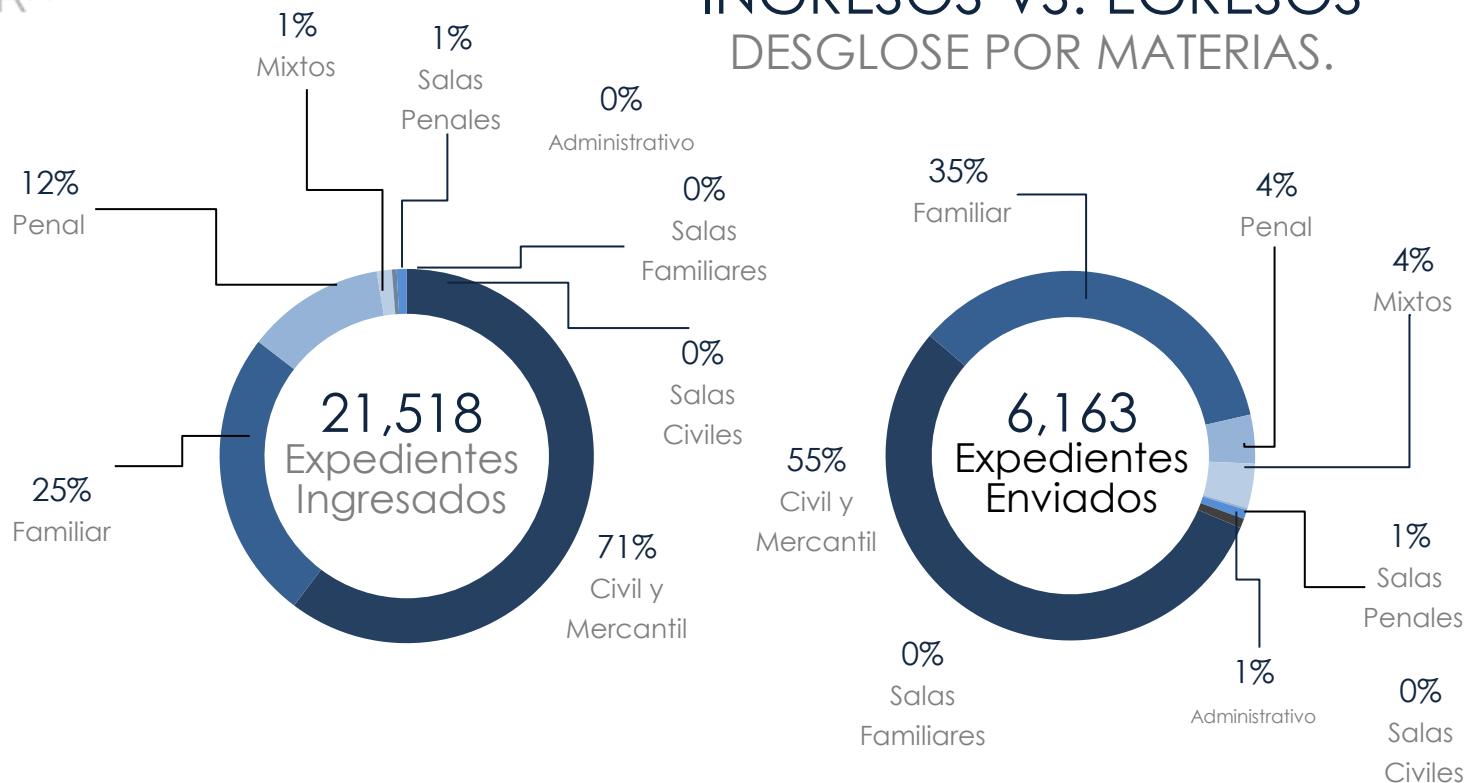
SERVICIOS EN ARCHIVOS ÚNICOS EXPEDIENTES Y ABOGADOS.



Archivos de Concentración

ARCHIVOS DE CONCENTRACIÓN

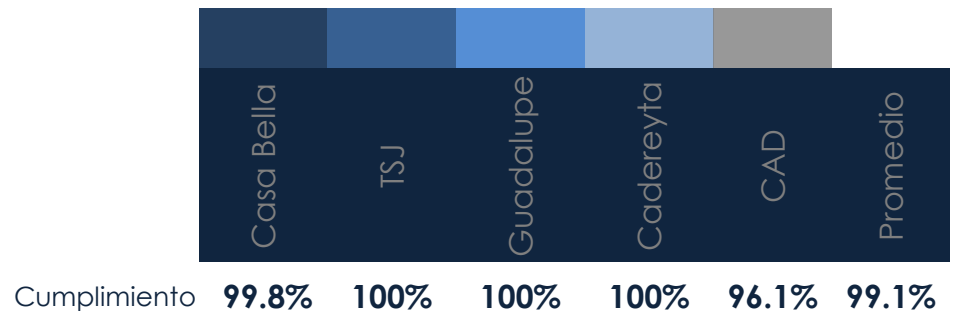
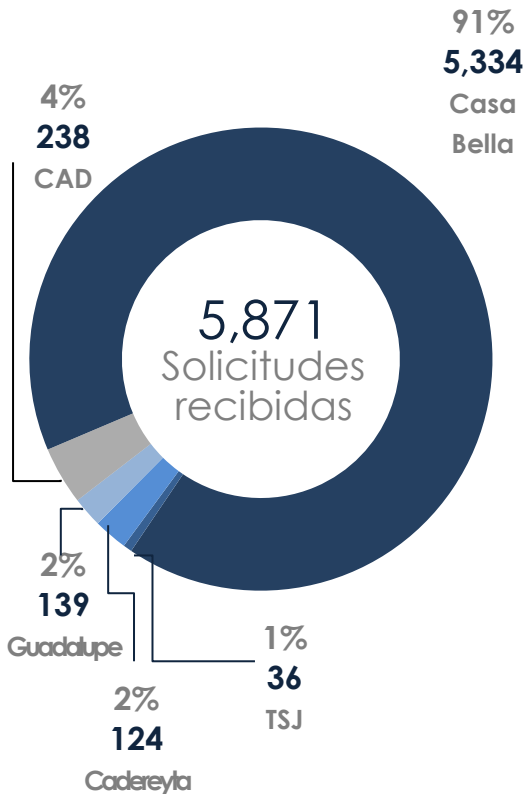
INGRESOS VS. EGRESOS DESGLOSE POR MATERIAS.



	Civil y Mercantil	Familiar	Penal	Mixtos	Salas Civiles	Salas Familiares	Salas Penales	Administrativo	Total
Expedientes ingresados	12,972	5,417	2,576	280	88	0	183	2	21,518
Expedientes enviados a juzgado	3,381	2,168	263	240	11	0	49	51	6,163

CONTROL DE SOLICITUDES ELECTRÓNICAS

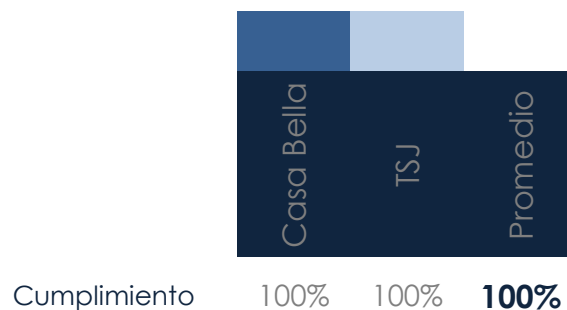
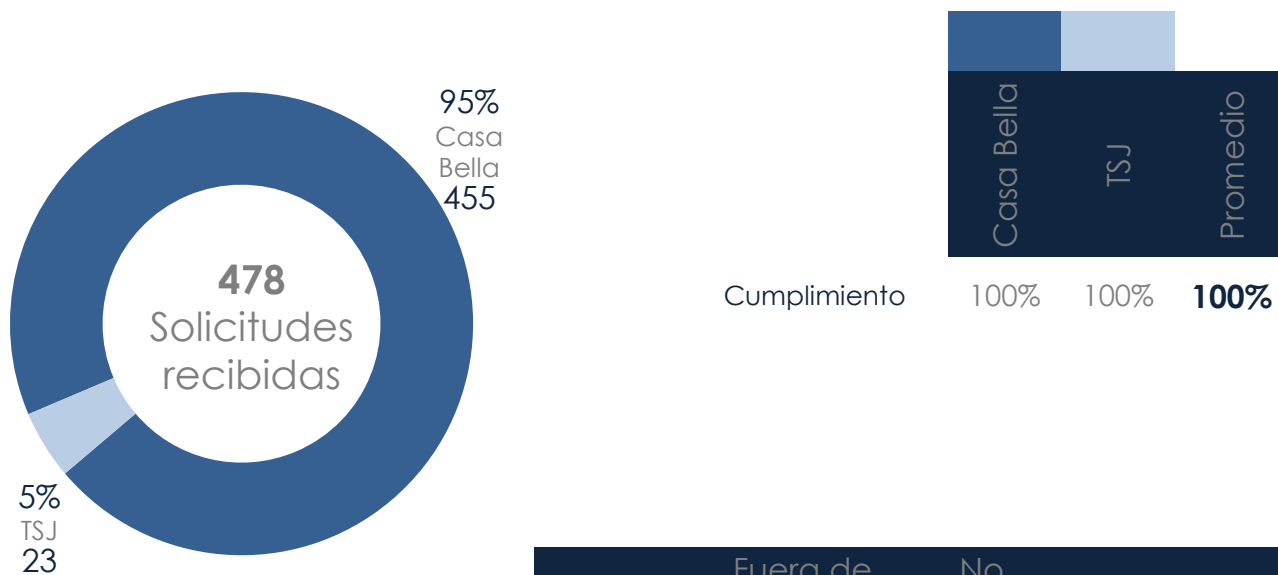
INDICADOR: ENTREGAR EL 90% EN LAS PRIMERAS 72 HORAS.



	A tiempo	Fuera de tiempo	No localizadas	Canceladas	Total
Casa Bella	5,263	7	8	56	5,334
TSJ	36	0	0	0	36
Guadalupe	139	0	0	0	139
Cadereyta	124	0	0	0	124
CAD	226	9	1	2	238
Total	5,788	16	9	58	5,871

SOLICITUDES A TRAVÉS DE MEDIOS DE COMUNICACIÓN

INDICADOR: ENTREGAR EL 90% EN MENOS DE 72 HORAS.



	A tiempo	Fuera de tiempo	No localizadas	Canceladas	Total
Casa Bella	345	0	110	0	455
TSJ	23	0	0	0	23
Total	368	0	110	0	478