



# Reporte Estadístico de la Dirección del Archivo Judicial

Octubre 2020  
Bajo el programa Justicia a Distancia

Integración de la

Dirección de

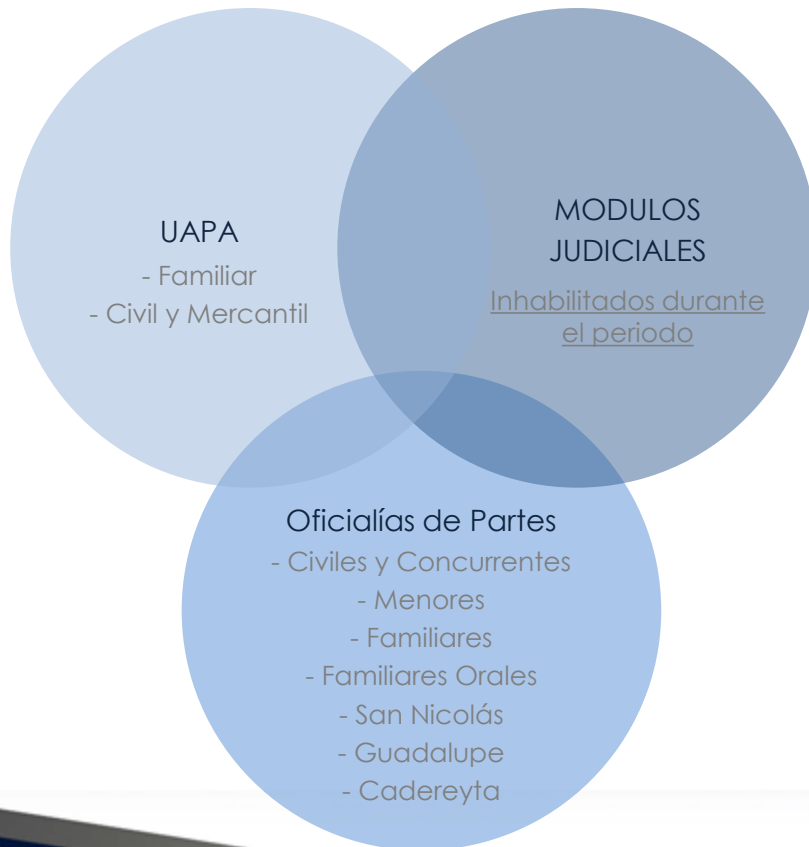
Archivo

Judicial

# DIRECCIÓN DEL ARCHIVO JUDICIAL

## DISTRIBUCIÓN POR COORDINACIÓN

### Coordinación de Atención Ciudadana

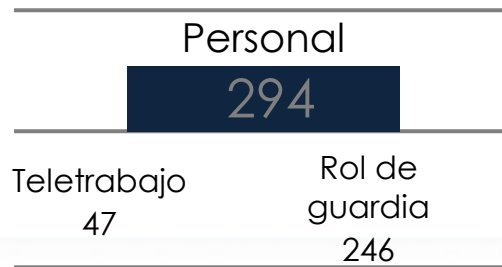
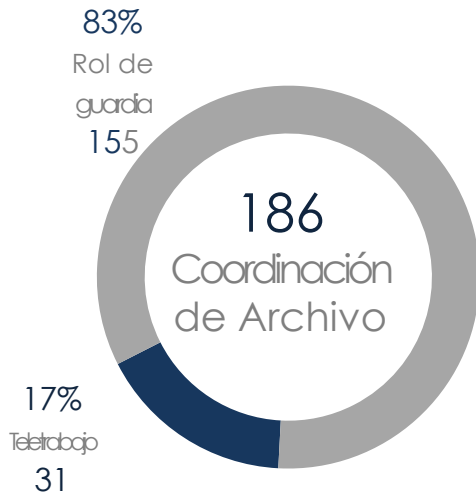
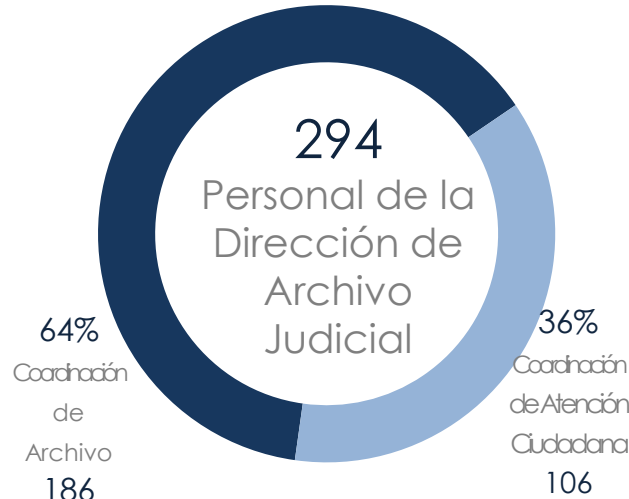


### Coordinación del Archivo Judicial



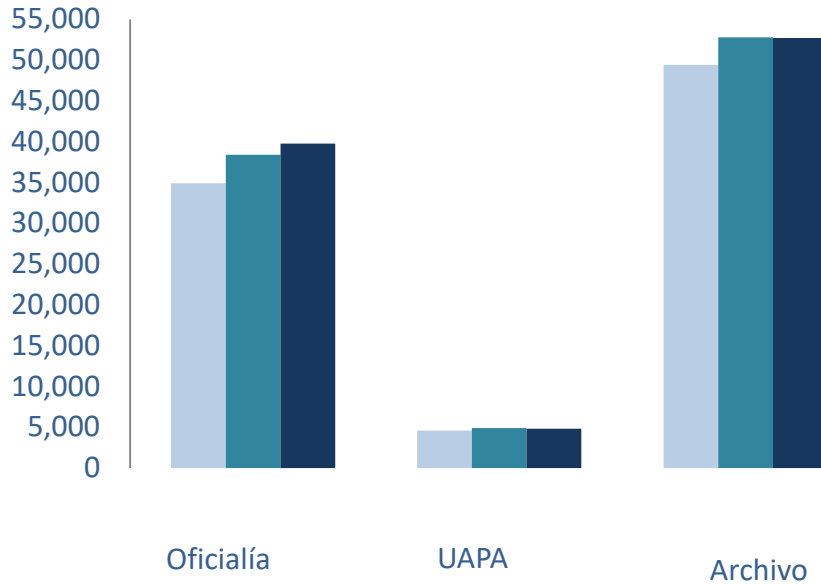
# DISTRIBUCIÓN DE PERSONAL

Considerando la situación sanitaria del COVID-19



# PRESTACIÓN DE SERVICIOS

Comparativa mensual.



## Nuestros Servicios

- ✓ Recepción, registro y digitalización de escritos.
- ✓ Levantamiento de comparecencias.
- ✓ Entrega de copias certificadas.
- ✓ Devolución de documentos.
- ✓ Vinculación.
- ✓ Asesoría y consulta
- ✓ Guarda y custodia de expedientes
- ✓ Préstamo de expedientes.

## Total de servicios septiembre

	Oficialía	UAPA	Archivo	Total
Agosto	34,903	4,605	49,406	88,914
Septiembre	38,401	4,893	52,801	96,095
Octubre	39,763	4,813	52,695	97,271

39,763 4,813 52,695		
Oficialía	UAPA	Archivo

# Coordinación de Atención Ciudadana

---

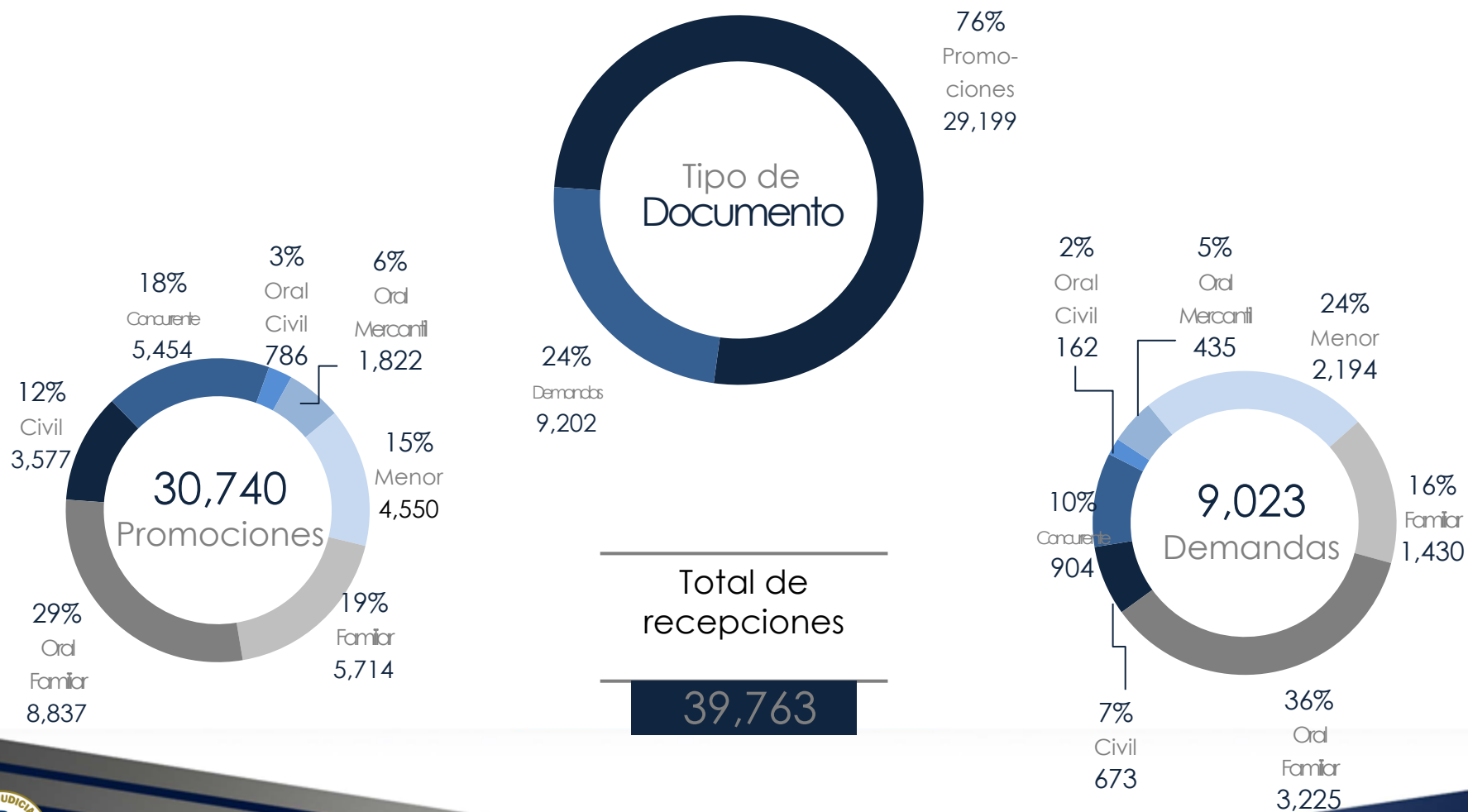
# Oficialías de partes

---

# OFICIALÍAS DE PARTES

## FLUJO EN OFICIALÍAS

### TIPOS DE DOCUMENTO.





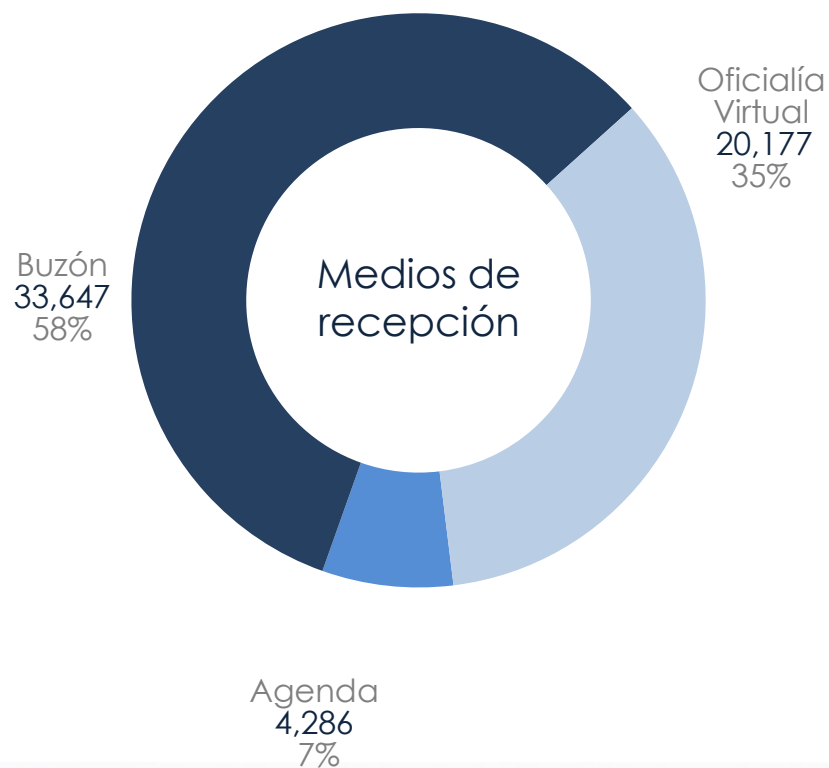
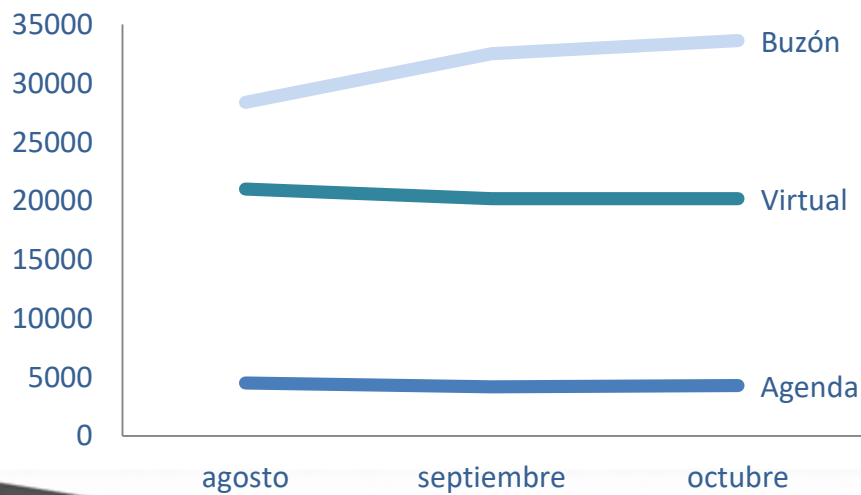
# RECEPCIÓN DE DOCUMENTOS

Evolución semanal  
Presencial vs. virtual

Tipo de registro	Promociones	Demandas	Cantidad
Agenda de Oficialía	3,334	952	4,286
Buzón de Oficialía*	27,401	6,246	33,647
Oficialía Virtual	20,539	2,350	20,177
<b>Total</b>	<b>51,274</b>	<b>9,548</b>	<b>58,110</b>

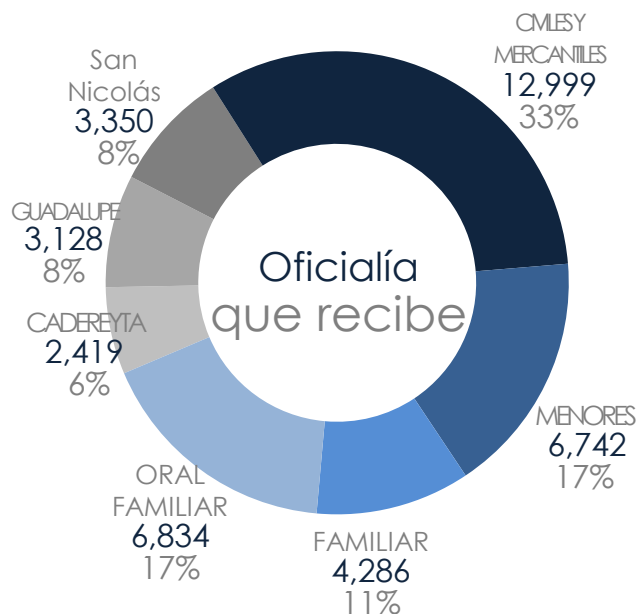
\*Solo donde existe oficialía.

\*\*Recepción virtual (no realizada a través de Oficialía)



# OFICIALÍAS DE PARTES SERVICIOS

Agenda de Oficialía, recepción física y oficialía virtual.



Materia	Agenda de Oficialía	Buzón de oficialía	Oficialía virtual	Total
Civiles y Mercantiles	1,068	11,674	257	11,837
Menores	988	5,530	224	7,498
Familiar	345	3,799	142	4,137
Oral Familiar	162	6,116	556	6,581
Cadereyta	550	1,710	159	2,347
Guadalupe	516	2,433	179	2,978
San Nicolás	657	2,385	308	3,017
<b>Total</b>	<b>4,286</b>	<b>33,647</b>	<b>1,825</b>	<b>39,758</b>

\*Recepciones virtuales tramitadas por alguna oficialía

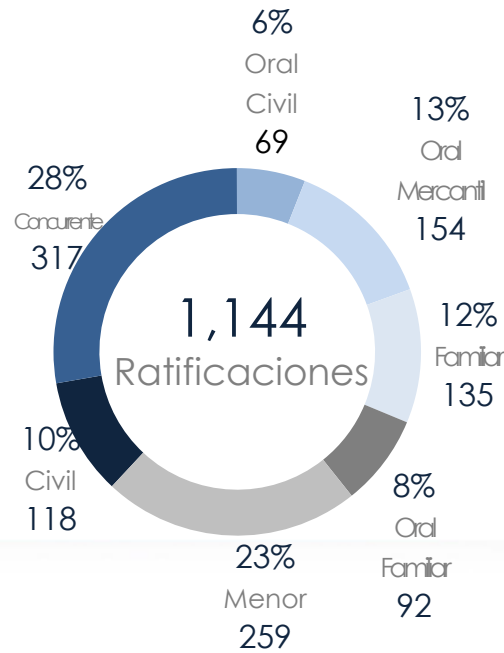
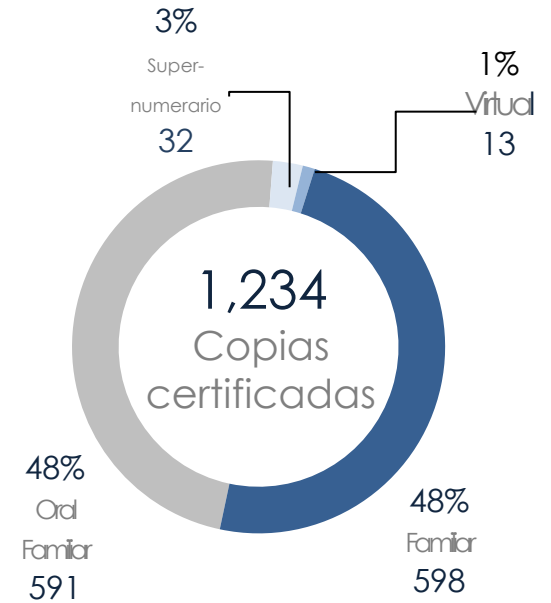
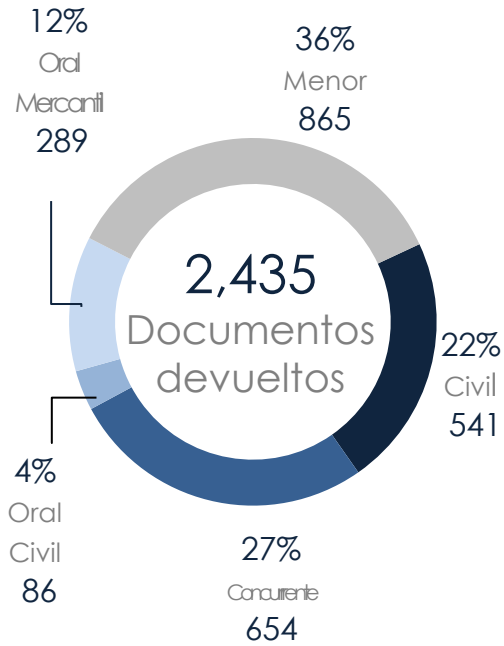
---

# Unidades de Asistencia Procesal Administrativa

---

# FLUJO EN UAPAS

## Desglose por servicio.



## FLUJO EN UAPAS TIPOS DE SERVICIOS.



# Coordinación de Archivo

---

# Producto de robo

---

# FLUJO DE OBJETOS DE PRODUCTO DE ROBO

## RECEPCIONES VS. DEVOLUCIONES



	ENE	FEB	MAR	ABR	MAY	JUN	JUL	AGO	SEP	OCT	NOV	DIC	Total
Recepción de objetos	0	0	0	0	0	0	0	0	0	0	0	0	0
Devolución de objetos	0	11	0	0	0	0	0	0	0	0	0	0	11



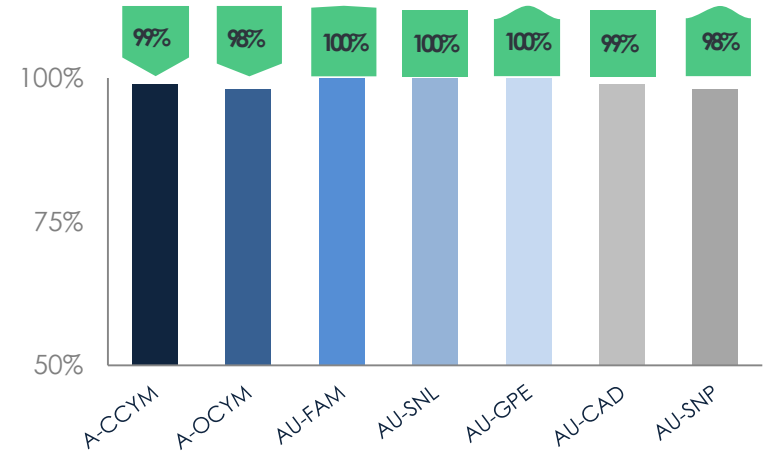
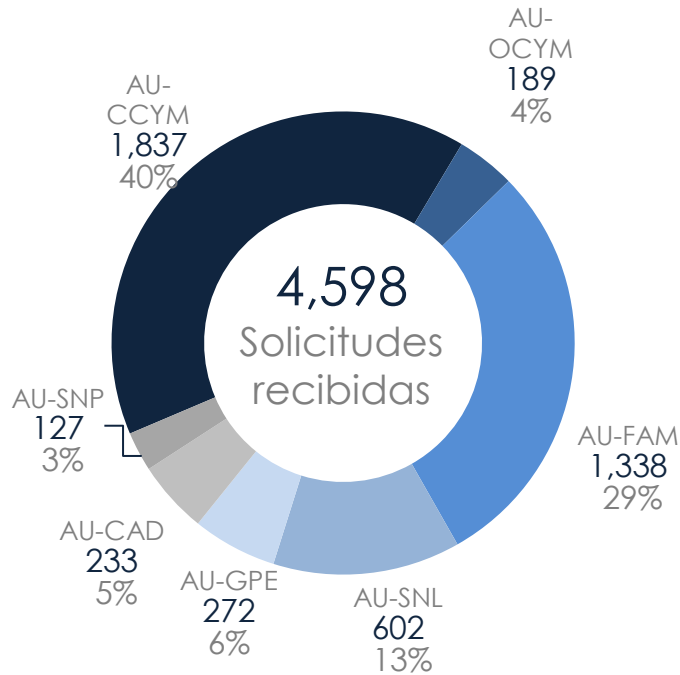
---

# Archivos Únicos

---

# EXPEDIENTES SOLICITADOS POR ABOGADOS

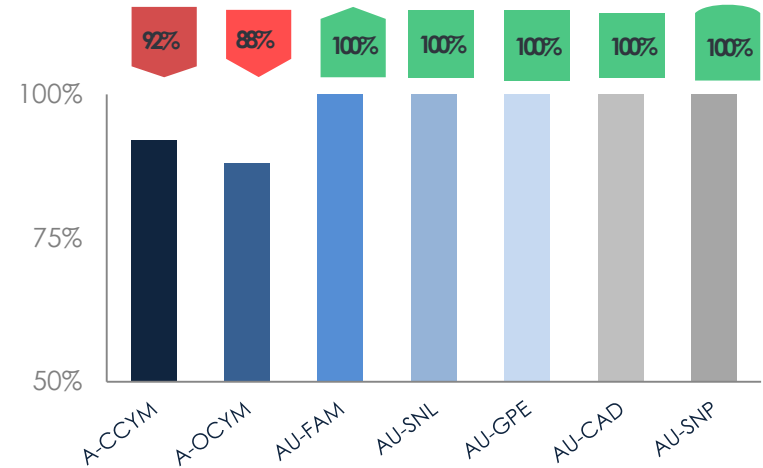
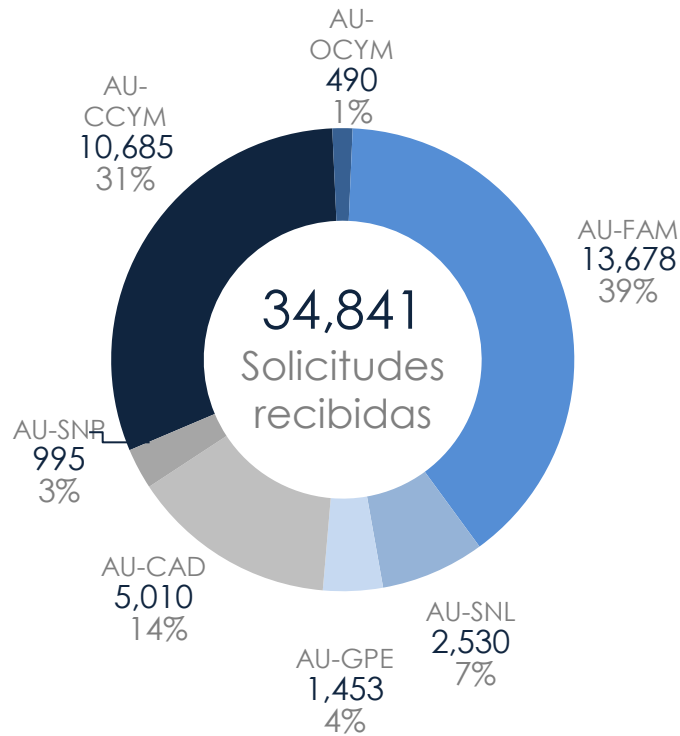
INDICADOR: ENTREGAR EL 90% EN 5 MINUTOS.



	Ago		Sep		Oct	
	EXP.	Indicador	EXP.	Indicador	EXP.	Indicador
AU-CCYM	1,251	99%	539	100%	1,837	99%
AU-OCYM	406	98%	314	99%	189	98%
AU-FAM	1,410	100%	1,672	100%	1,338	100%
AU-SNL	469	99%	549	100%	602	100%
AU-GPE	276	99%	284	99%	272	100%
AU-CAD	249	99%	217	99%	233	99%
AU-SNP	0	-	102	97%	127	98%
<b>Total /</b>	<b>4,061</b>	<b>99%</b>	<b>3,677</b>	<b>99%</b>	<b>4,598</b>	<b>99%</b>

# EXPEDIENTES SOLICITADOS POR JUZGADOS

INDICADOR: ENTREGAR EL 90% EN 60 MINUTOS.



	AGO		SEP		OCT	
	EXP.	Indicador	EXP.	Indicador	EXP.	Indicador
AU-CCYM	8,623	92%	9,223	93%	10,685	92%
AU-OCYM	688	98%	489	97%	490	88%
AU-FAM	11,746	99%	13,268	99%	13,678	100%
AU-SNL	2,213	100%	2,473	100%	2,530	100%
AU-GPE	1,538	99%	1,734	100%	1,453	100%
AU-CAD	4,736	100%	5,067	100%	5,010	100%
AU-SNP	419	94%	771	100%	995	100%
<b>Total / Promedio</b>	<b>29,963</b>	<b>97%</b>	<b>33,025</b>	<b>98%</b>	<b>38,841</b>	<b>97%</b>

# SERVICIOS EN ARCHIVOS ÚNICOS EXPEDIENTES Y ABOGADOS.


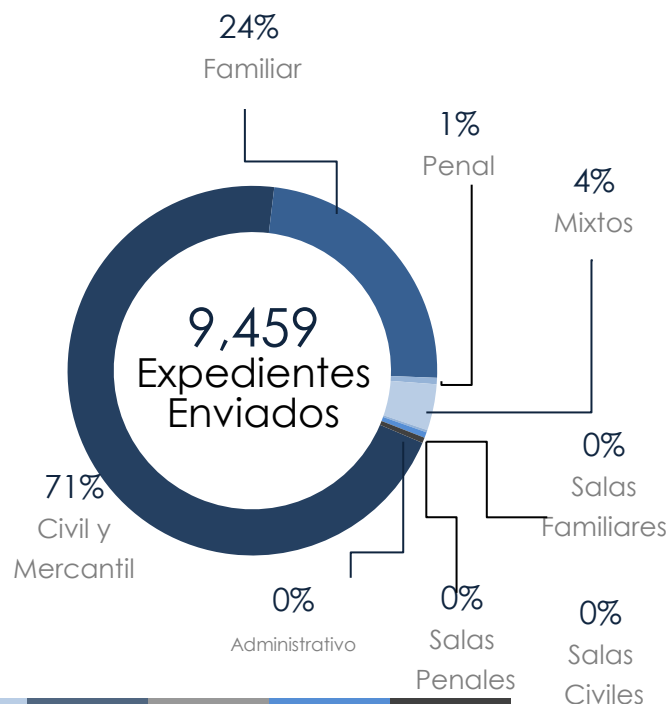
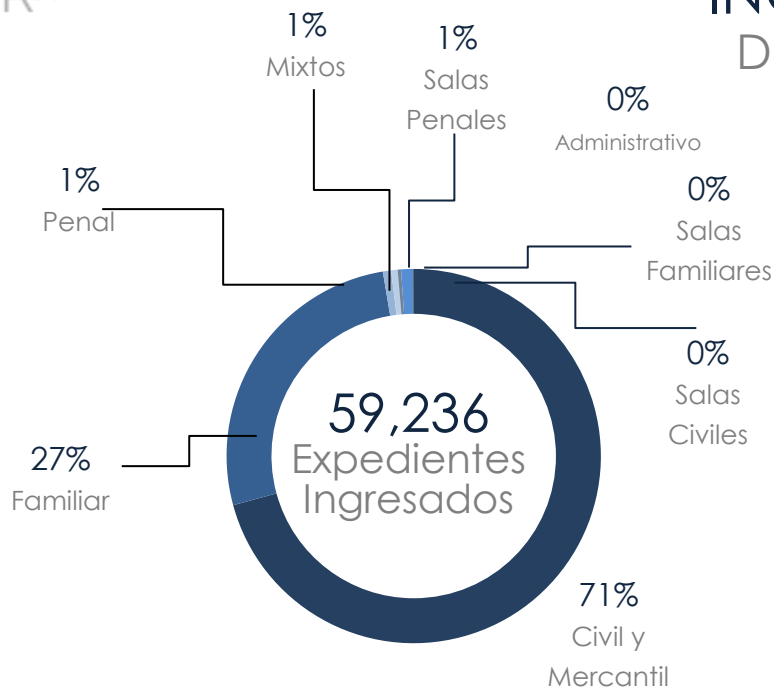


---

# Archivos de Concentración

---

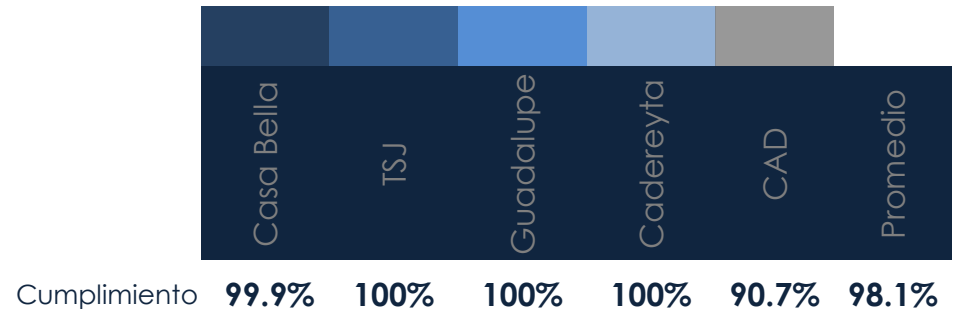
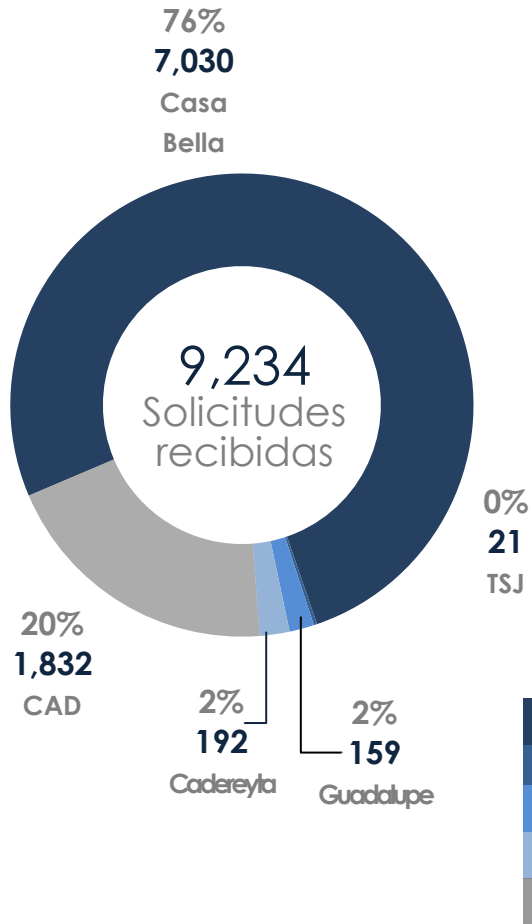
## INGRESOS VS. EGRESOS DESGLOSE POR MATERIAS.



Categoría	Expedientes Ingresados	Expedientes Enviados a juzgado
Civil y Mercantil	41,922	6,669
Familiar	15,748	2,244
Penal	423	53
Mixtos	331	382
Salas Civiles	173	19
Salas Familiares	0	0
Salas Penales	601	47
Administrativo	38	45
<b>Total</b>	<b>59,236</b>	

## CONTROL DE SOLICITUDES ELECTRÓNICAS

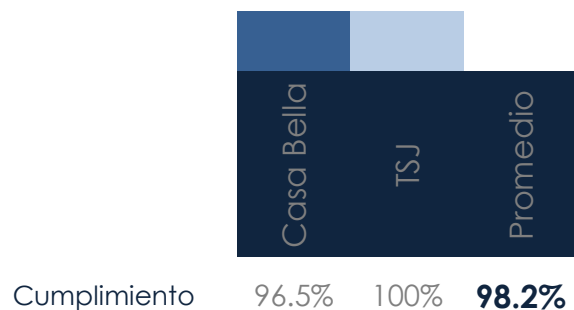
INDICADOR: ENTREGAR EL 90% EN LAS PRIMERAS 72 HORAS.



	A tiempo	Fuera de tiempo	No localizadas	Canceladas	Total
Casa Bella	6,950	3	10	67	7,030
TSJ	21	0	0	0	21
Guadalupe	159	0	0	0	159
Cadereyta	192	0	0	0	192
CAD	1,654	168	10	0	1,832
<b>Total</b>	<b>8,976</b>	<b>171</b>	<b>20</b>	<b>67</b>	<b>9,234</b>

# SOLICITUDES A TRAVÉS DE MEDIOS DE COMUNICACIÓN

INDICADOR: ENTREGAR EL 90% EN MENOS DE 72 HORAS.



	A tiempo	Fuera de tiempo	No localizadas	Canceladas	Total
Casa Bella	139	5	39	0	183
TSJ	44	0	0	0	44
<b>Total</b>	<b>183</b>	<b>5</b>	<b>39</b>	<b>0</b>	<b>227</b>