



Reporte Estadístico de la Dirección del Archivo Judicial

Agosto 2020
Bajo el programa Justicia a Distancia

Integración de la

Dirección de

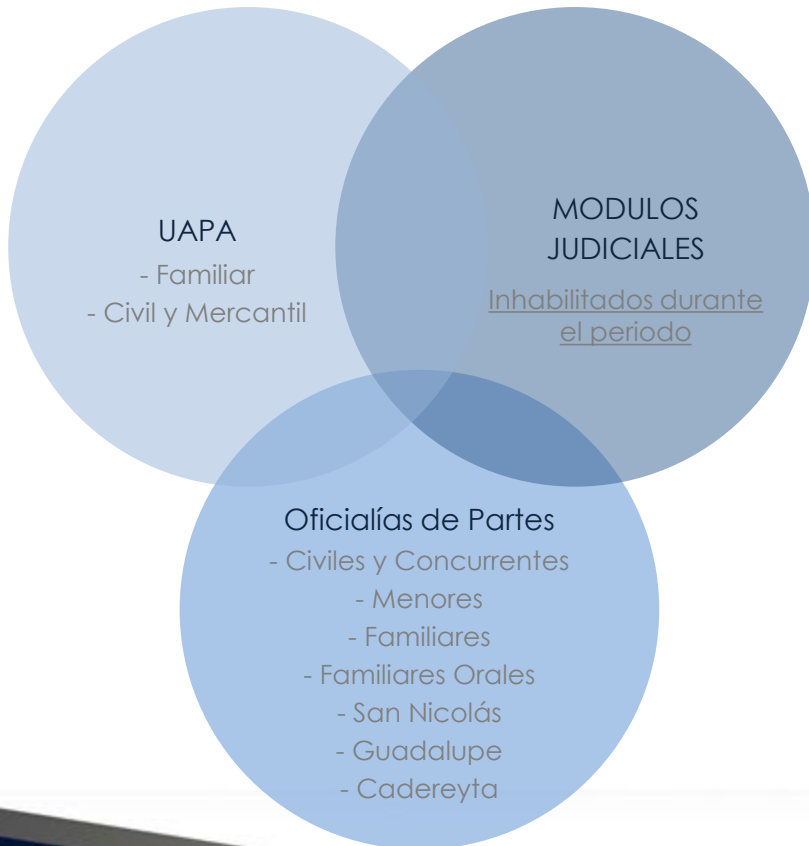
Archivo

Judicial

DIRECCIÓN DEL ARCHIVO JUDICIAL

DISTRIBUCIÓN POR COORDINACIÓN

Coordinación de Atención Ciudadana

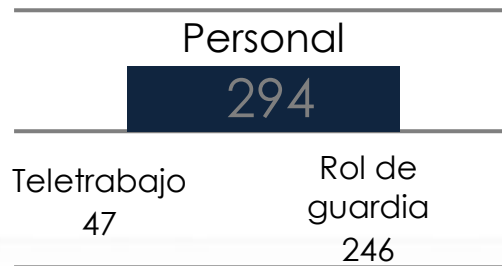
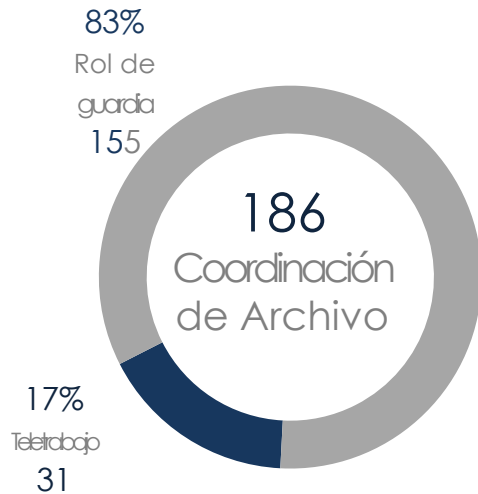
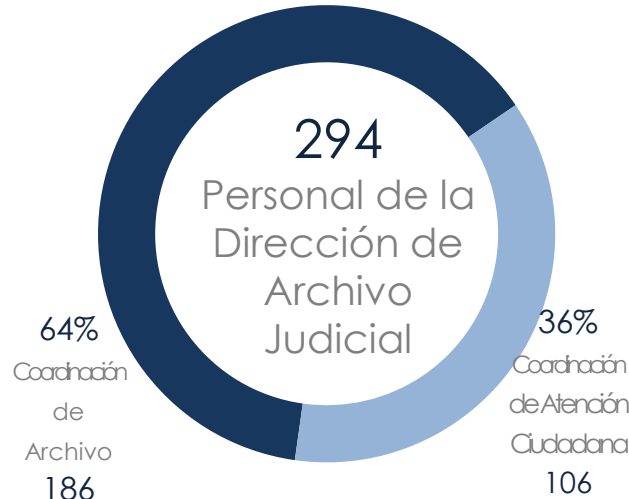


Coordinación del Archivo Judicial



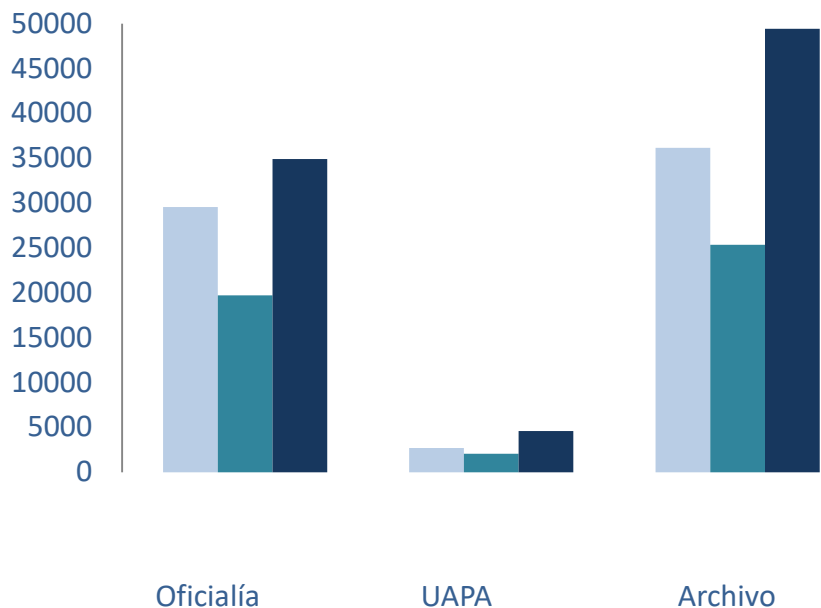
DISTRIBUCIÓN DE PERSONAL

Considerando la situación sanitaria del COVID-19



PRESTACIÓN DE SERVICIOS

Comparativa mensual.



Nuestros Servicios

- ✓ Recepción, registro y digitalización de escritos.
- ✓ Levantamiento de comparecencias.
- ✓ Entrega de copias certificadas.
- ✓ Devolución de documentos.
- ✓ Vinculación.
- ✓ Asesoría y consulta
- ✓ Guarda y custodia de expedientes
- ✓ Préstamo de expedientes.

Total de servicios agosto

88,914

34,903	4,605	49,406
Oficialía	UAPA	Archivo

	Oficialía	UAPA	Archivo	Total
Junio	29,543	2,716	36,145	68,404
Julio	19,727	2,085	25,347	47,159
Agosto	34,903	4,605	49,406	88,914

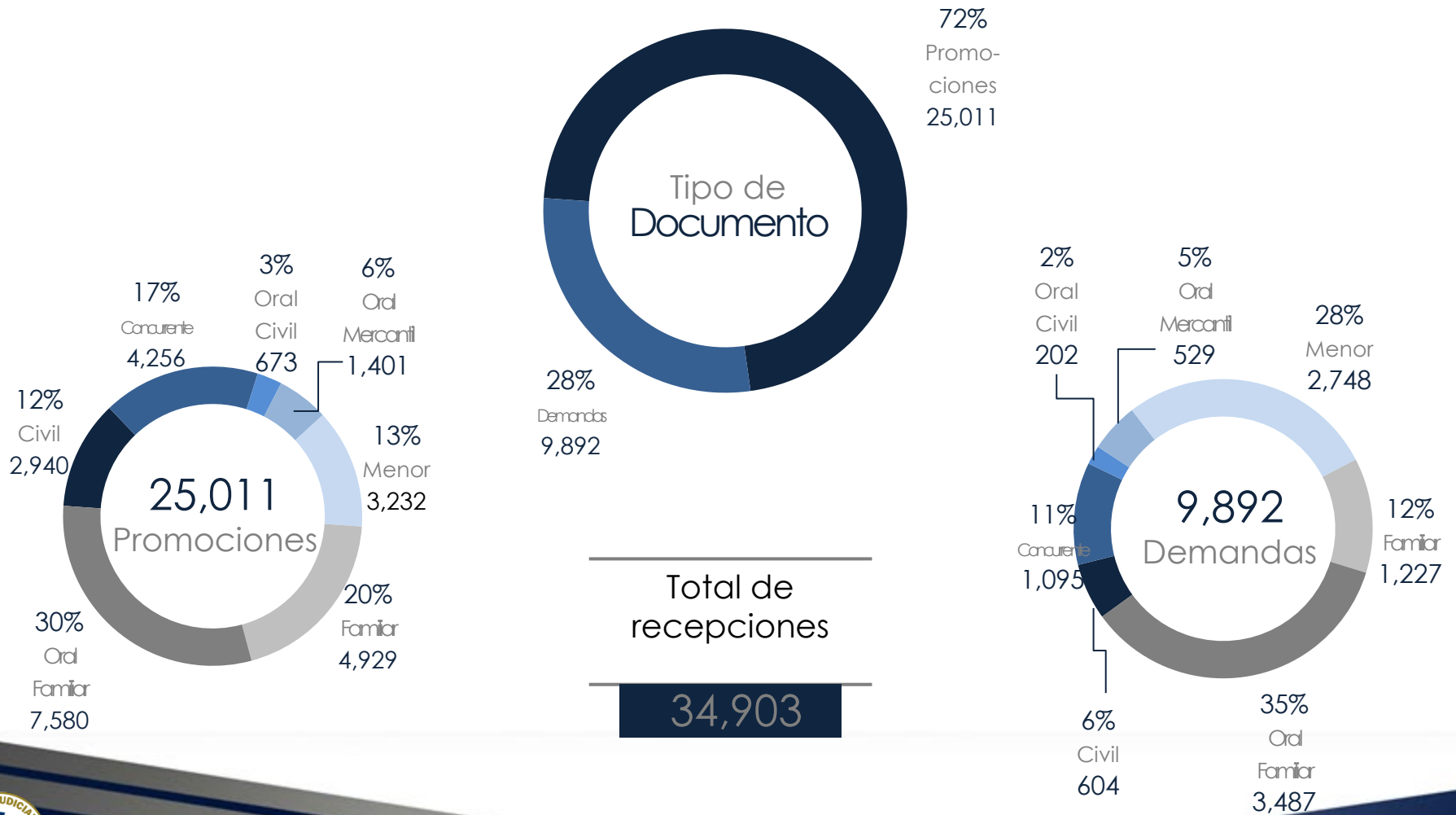
Coordinación de Atención Ciudadana

Oficialías de partes

OFICIALÍAS DE PARTES

FLUJO EN OFICIALÍAS

TIPOS DE DOCUMENTO.



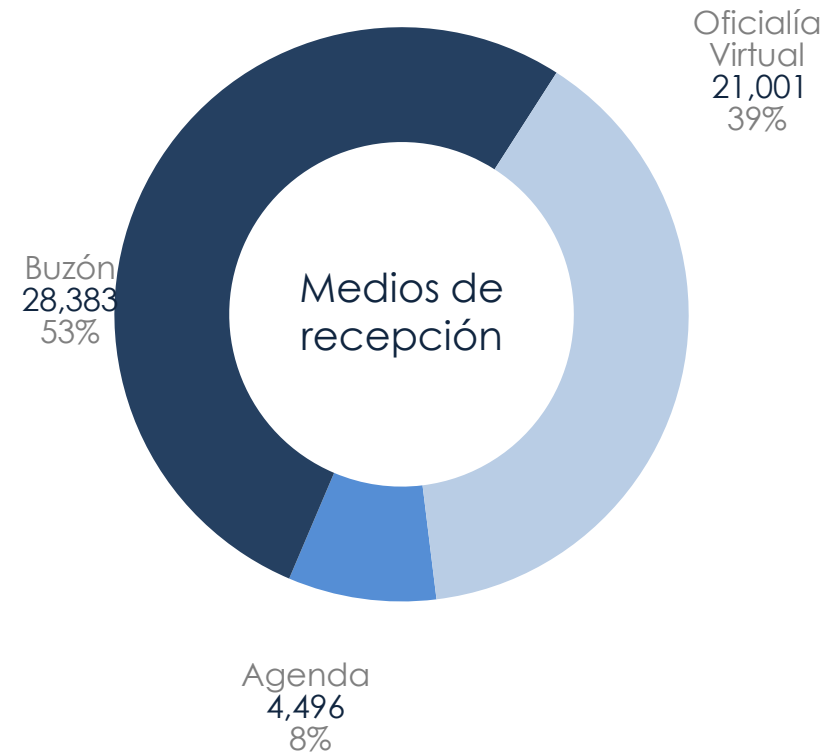
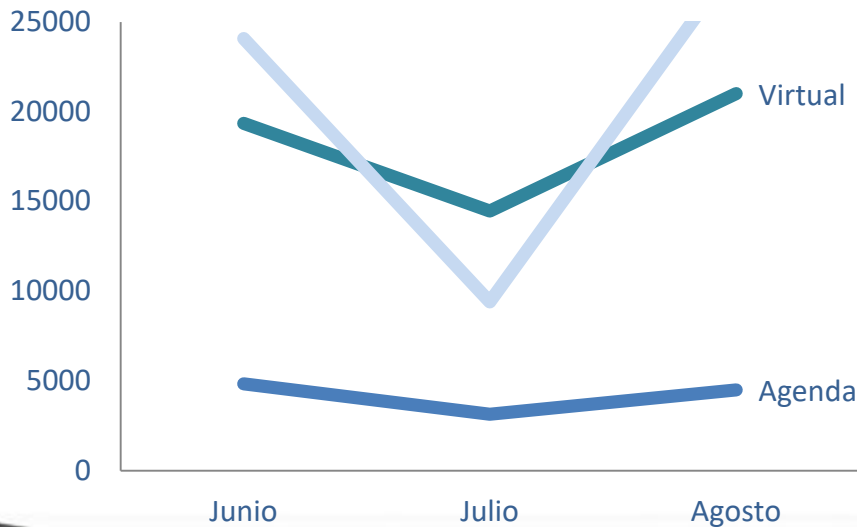
OFICIALÍAS DE PARTES

RECEPCIÓN DE DOCUMENTOS

Evolución semanal
Presencial vs. virtual

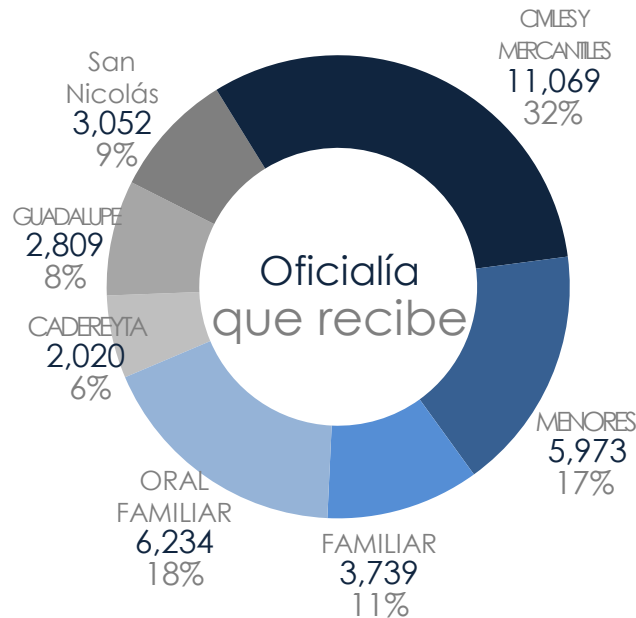
Tipo de registro	Promociones	Demandas	Cantidad
Agenda de Oficialía	3,185	1,311	4,496
Buzón de Oficialía*	21,826	6,557	28,383
Oficialía Virtual	18,269	2,732	21,001
Total	43,280	10,600	53,880

*Solo donde existe oficialía.
**Recepción virtual (no realizada a través de Oficialía)



OFICIALÍAS DE PARTES SERVICIOS

Agenda de Oficialía, recepción física y oficialía virtual.



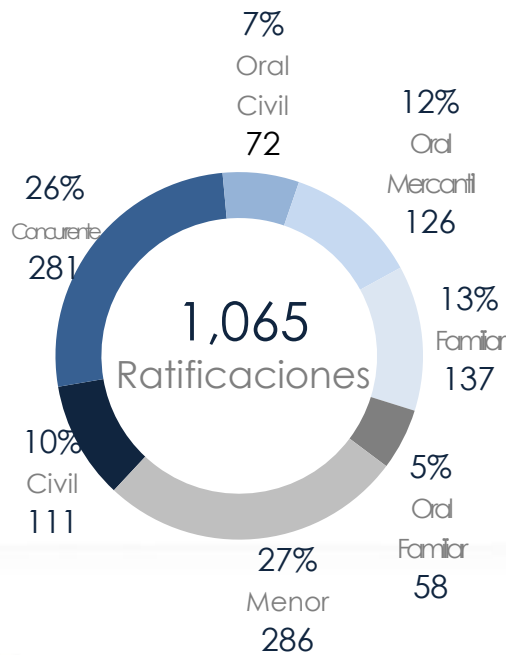
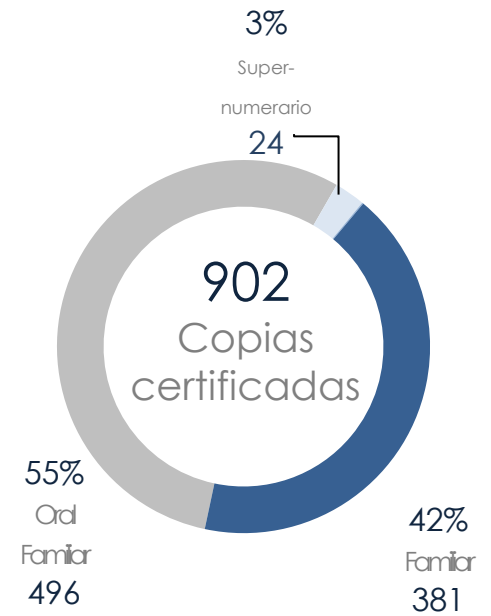
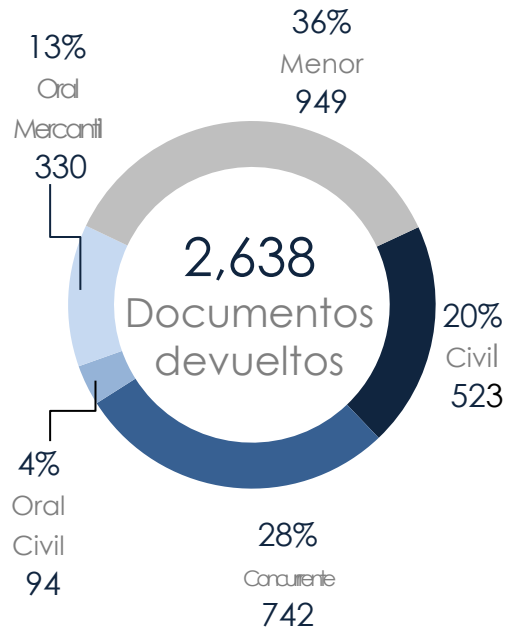
Materia	Agenda de Oficialía	Buzón de oficialía	Oficialía virtual	Total
Civiles y Mercantiles	1311	9,496	262	11,069
Menores	1118	4,645	210	5,973
Familiar	261	3335	143	3,739
Oral Familiar	181	5,459	594	6,234
Cadereyta	514	1320	186	2,020
Guadalupe	429	2146	234	2,809
San Nicolás	675	1982	395	3,052
Total	4489	28,383	2,024	34,896

*Recepciones virtuales tramitadas por alguna oficialía

Unidades de Asistencia Procesal Administrativa

FLUJO EN UAPAS

Desglose por servicio.



FLUJO EN UAPAS TIPOS DE SERVICIOS.



Coordinación de Archivo

Producto de robo

FLUJO DE OBJETOS DE PRODUCTO DE ROBO

RECEPCIONES VS. DEVOLUCIONES

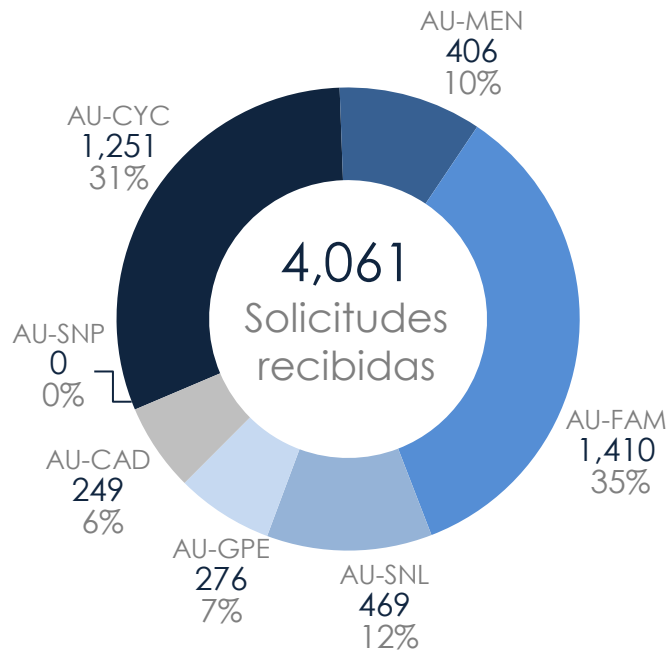


	ENE	FEB	MAR	ABR	MAY	JUN	JUL	AGO	SEP	OCT	NOV	DIC	Total
Recepción de objetos	0	0	0	0	0	0	0	0	0	0	0	0	0
Devolución de objetos	0	11	0	0	0	0	0	0	0	0	0	0	11

Archivos Únicos

EXPEDIENTES SOLICITADOS POR ABOGADOS

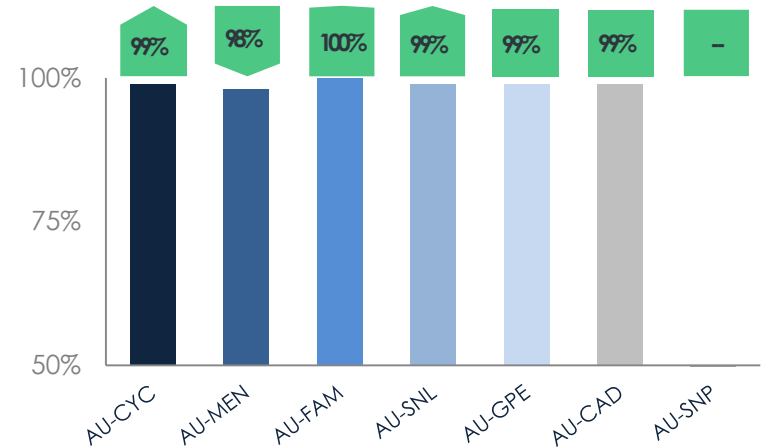
INDICADOR: ENTREGAR EL 90% EN 5 MINUTOS.



*Sin información Archivo Único San Pedro (Falla de sistema reportada)



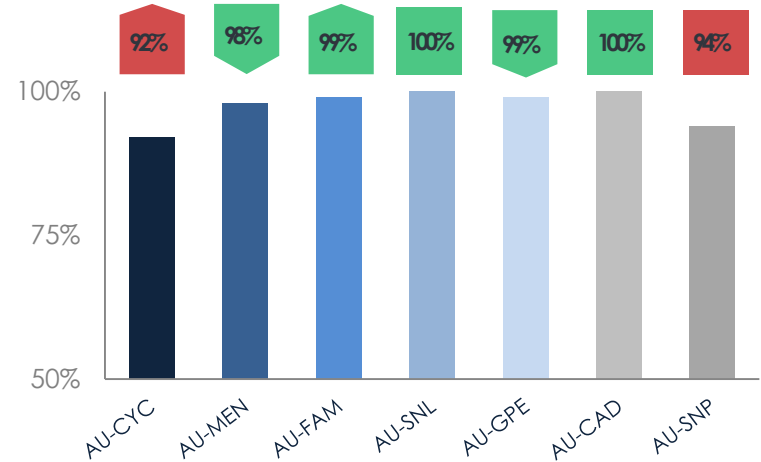
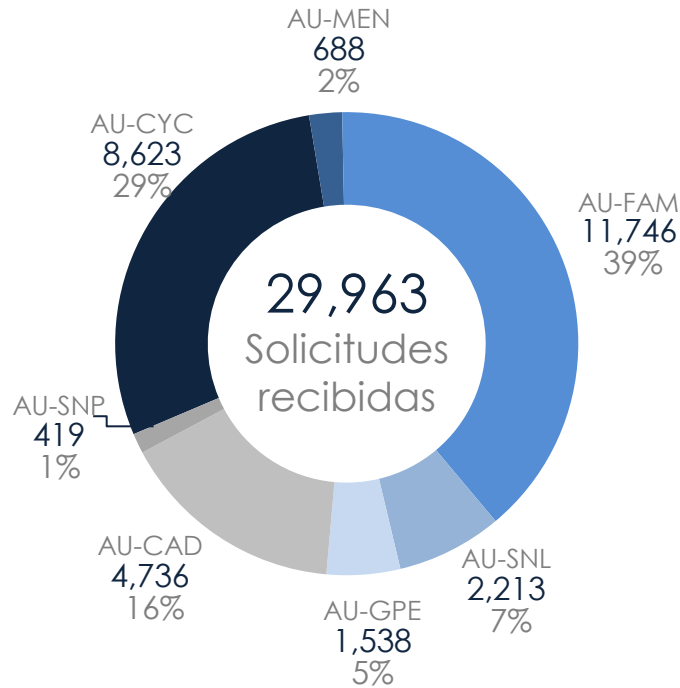
Total /



	Jun		Jul		Ago	
	EXP.	Indicador	EXP.	Indicador	EXP.	Indicador
AU-CYC	1,128	97%	585	96%	1,251	99%
AU-MEN	506	100%	198	99%	406	98%
AU-FAM	1,097	100%	724	100%	1,410	100%
AU-SNL	328	100%	234	98%	469	99%
AU-GPE	351	100%	199	99%	276	99%
AU-CAD	224	97%	163	99%	249	99%
AU-SNP	0	-	0	-	0	-
Total /	3,632	99%	2,103	99%	4,061	99%

EXPEDIENTES SOLICITADOS POR JUZGADOS

INDICADOR: ENTREGAR EL 90% EN 60 MINUTOS.



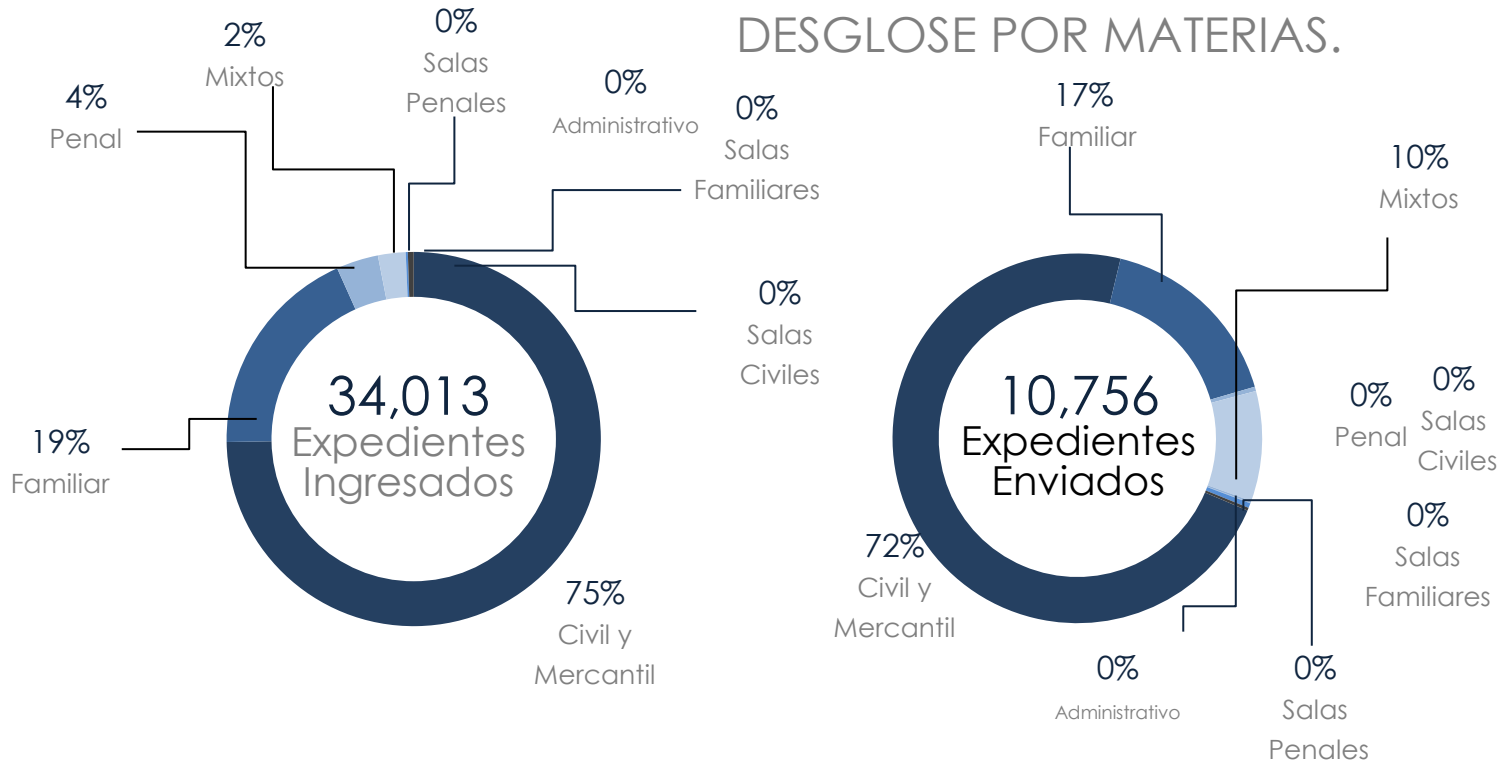
	JUN		JUL		AGO	
	EXP.	Indicador	EXP.	Indicador	EXP.	Indicador
AU-CYC	7,583	87%	5,038	90%	8,623	92%
AU-MEN	960	75%	322	100%	688	98%
AU-FAM	9,116	99%	6,155	98%	11,746	99%
AU-SNL	1,569	99%	1,309	100%	2,213	100%
AU-GPE	1,197	100%	817	100%	1,538	99%
AU-CAD	3,355	100%	2,062	100%	4,736	100%
AU-SNP	287	87%	194	94%	419	94%
Total / Promedio	24,067	92%	15,897	97%	29,963	97%

SERVICIOS EN ARCHIVOS ÚNICOS EXPEDIENTES Y ABOGADOS.



Archivos de Concentración

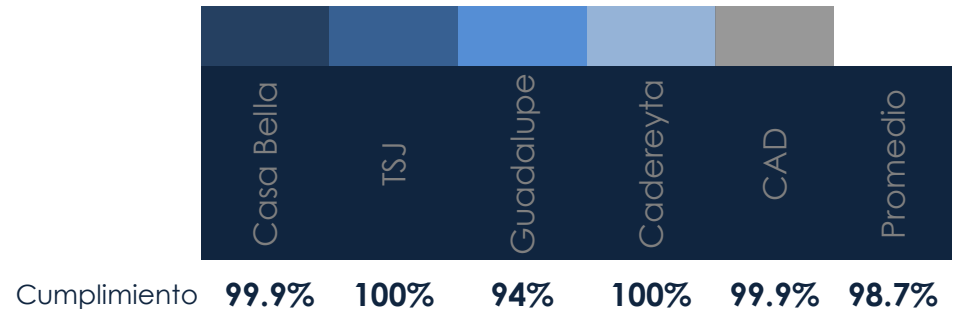
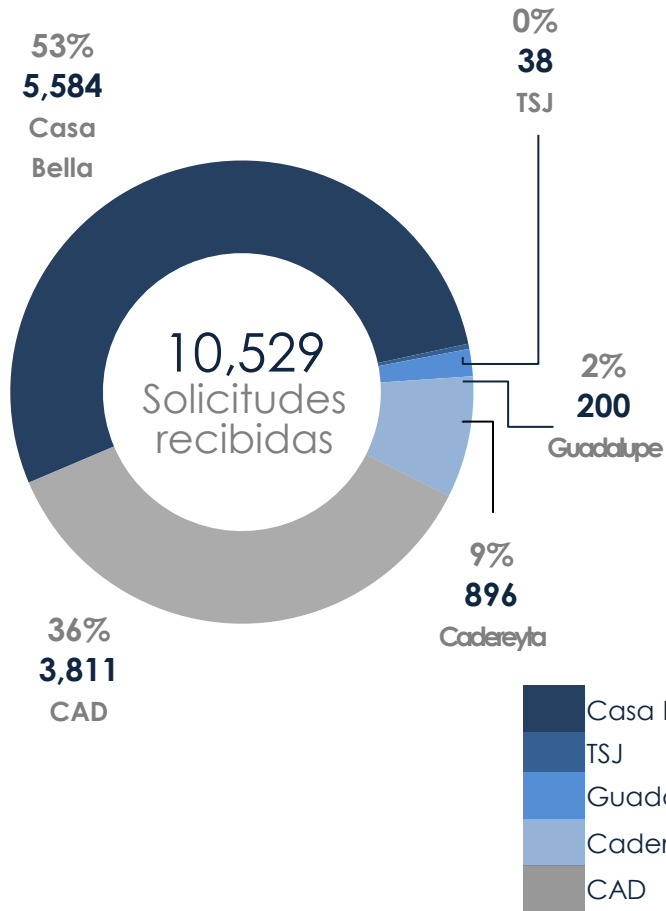
INGRESOS VS. EGRESOS DESGLOSE POR MATERIAS.



	Civil y Mercantil	Familiar	Penal	Mixtos	Salas Civiles	Salas Familiares	Salas Penales	Administrativo	Total
Expedientes ingresados	25,425	6,306	1,237	813	0	0	62	170	34,013
Expedientes enviados a juzgado	7,784	1,800	41	1,036	18	5	45	27	10,756

CONTROL DE SOLICITUDES ELECTRÓNICAS

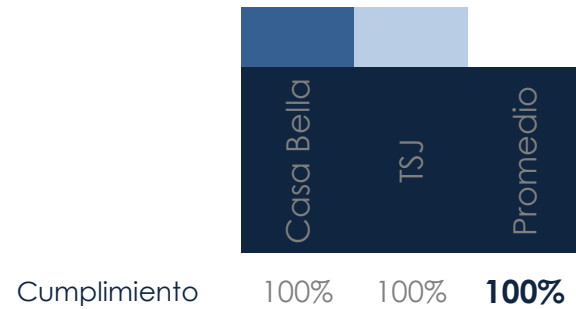
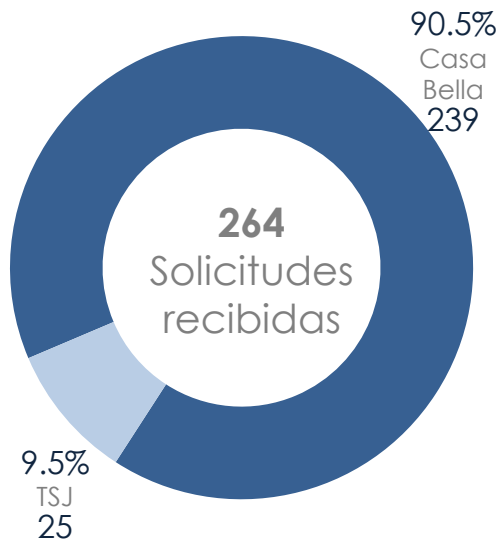
INDICADOR: ENTREGAR EL 90% EN LAS PRIMERAS 72 HORAS.



	A tiempo	Fuera de tiempo	No localizadas	Canceladas	Total
Casa Bella	5,526	3	5	50	5,584
TSJ	38	0	0	0	38
Guadalupe	188	12	0	0	200
Cadereyta	896	0	0	0	896
CAD	3,809	2	0	0	3,811
Total	10,457	17	5	50	10,529

SOLICITUDES A TRAVÉS DE MEDIOS DE COMUNICACIÓN

INDICADOR: ENTREGAR EL 90% EN MENOS DE 72 HORAS.



	A tiempo	Fuera de tiempo	No localizadas	Canceladas	Total
Casa Bella	202	0	37	0	239
TSJ	25	0	0	0	25
Total	227	0	37	0	264