

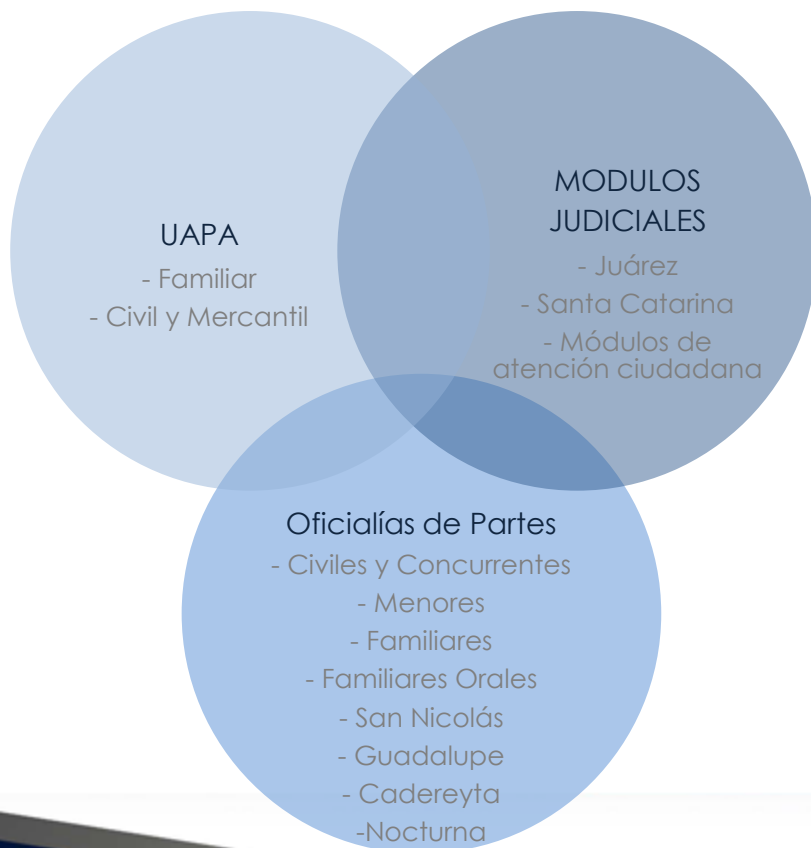


Reporte Estadístico de la Dirección del Archivo Judicial

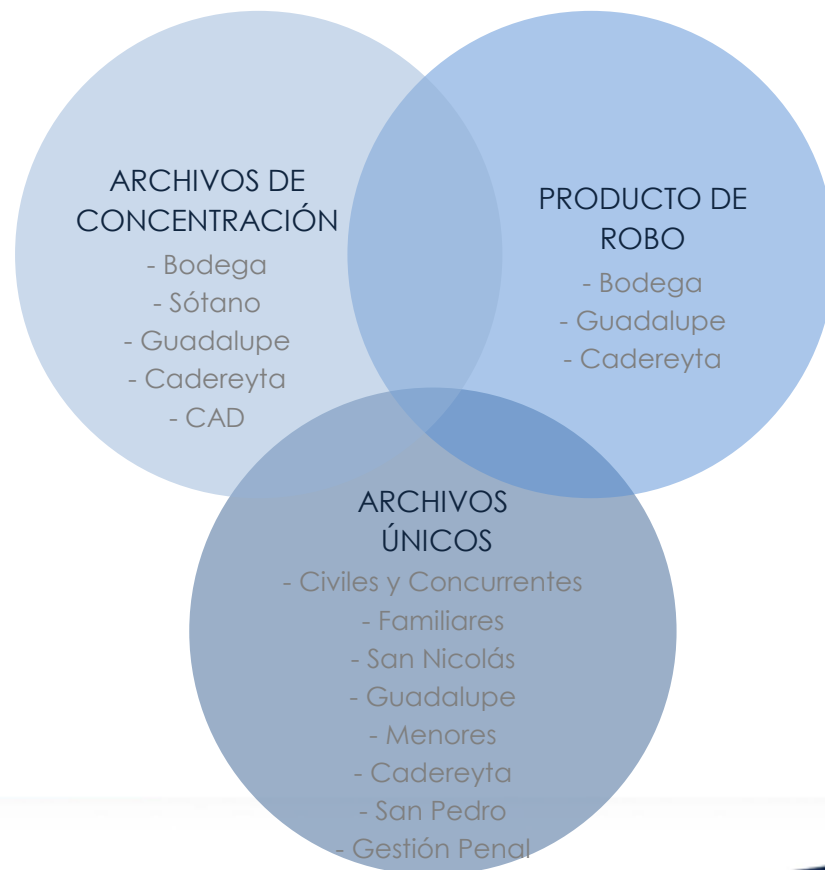
Marzo 2020
(del 02 al 17)

INTEGRACIÓN DE LA DIRECCIÓN DE ARCHIVO JUDICIAL

Coordinación de Atención Ciudadana



Coordinación del Archivo Judicial



Coordinación de Atención Ciudadana

OFICIALÍAS DE PARTES

FLUJO EN OFICIALÍAS

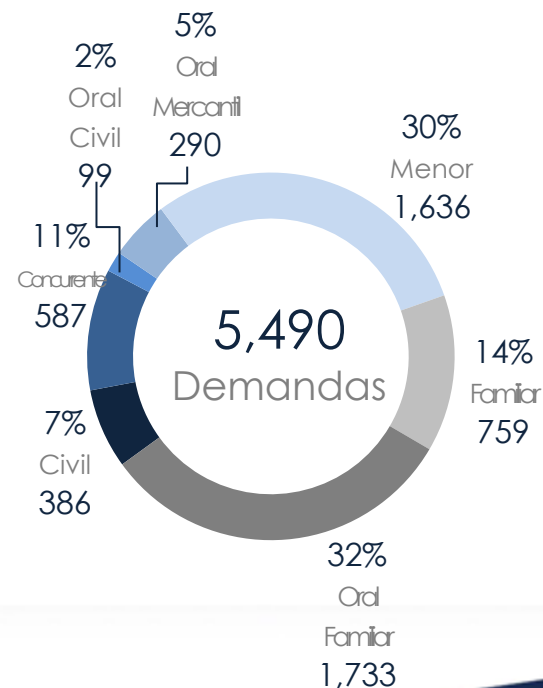
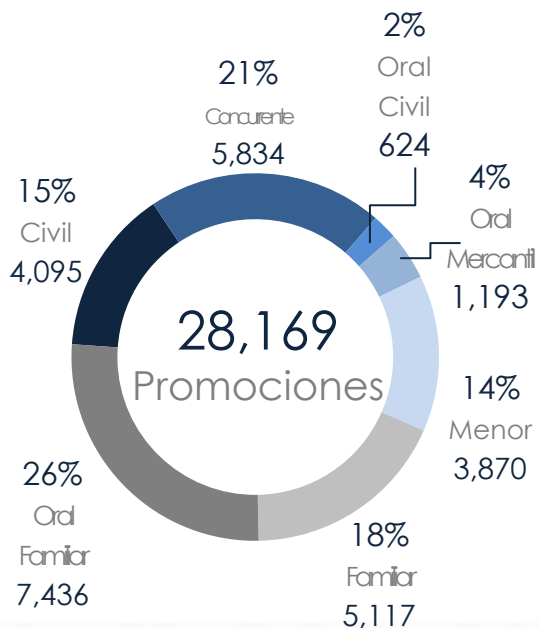
TIPOS DE RECEPCIONES.



84%
Promociones
28,169

16%
Demandas
5,490

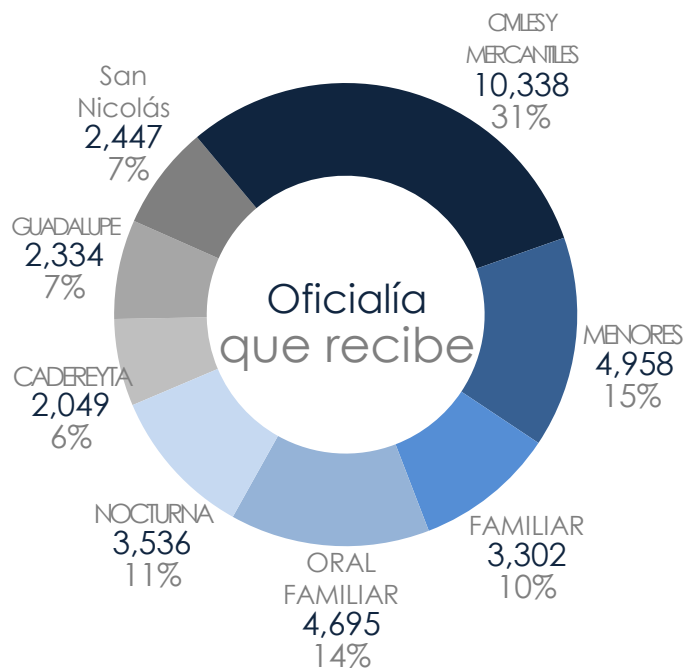
Total de recepciones
33,659



OFICIALÍAS DE PARTES

RECEPCIÓN

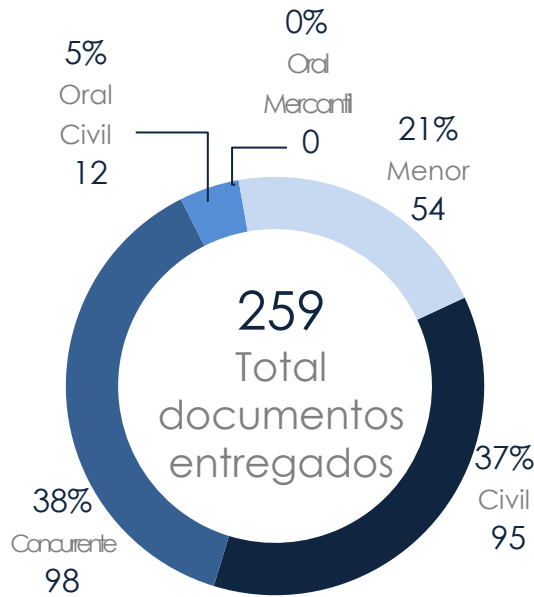
DESGLOSE POR OFICIALÍA.



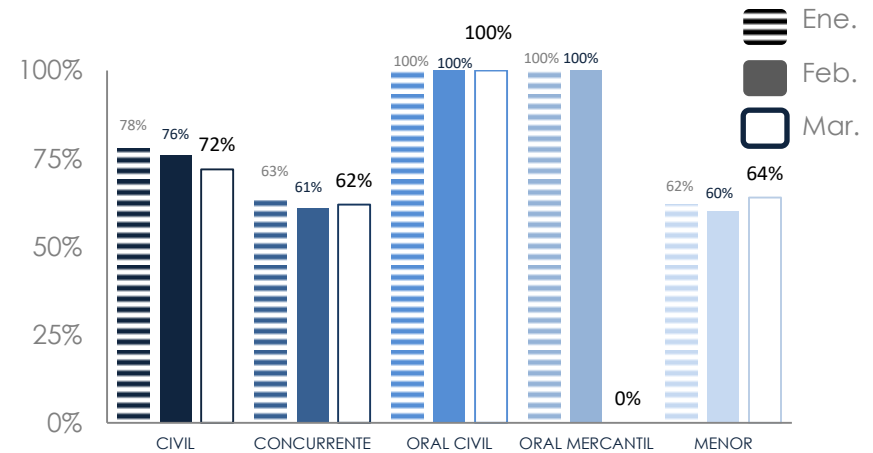
Materia	Promociones	Demandas	Total
Civiles y Mercantiles	9,299	1,039	10,338
Menores	3,486	1,472	4,958
Familiar	2,913	389	3,302
Oral Familiar	3,917	778	4,695
Nocturna	2,998	538	3,536
Cadereyta	1,733	316	2,049
Guadalupe	1,928	406	2,334
San Nicolás	1,895	552	2,447
Total	28,169	5,490	33,659

DOCUMENTOS ENTREGADOS

AUTO-SOLICITUDES VS. SOLICITADO POR JUZGADOS.

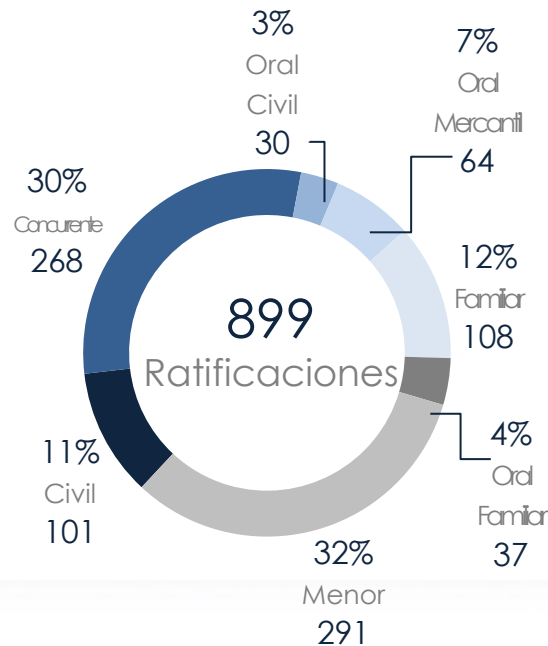
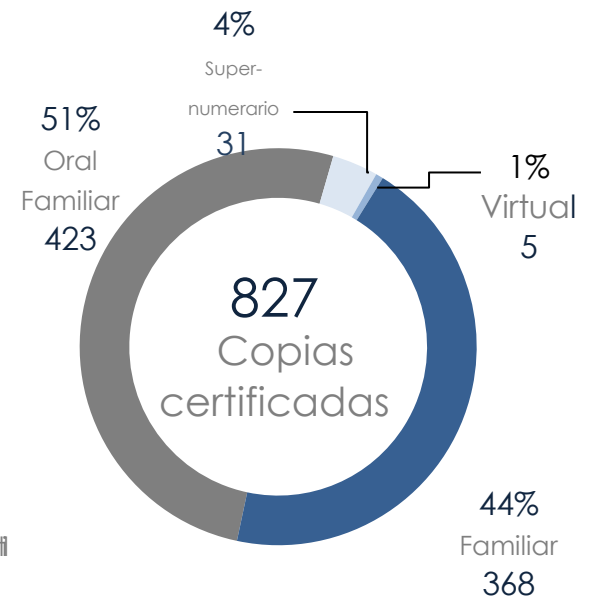


Porcentaje de auto-solicitudes



	ENE			FEB			MAR		
	Auto-solicitud	Solicitud Juzgado	Total	Auto-solicitud	Solicitud Juzgado	Total	Auto-solicitud	Solicitud Juzgado	Total
CIVIL	243	67	310	304	97	401	69	26	95
CONCURRENTE	269	160	429	368	235	603	61	37	98
ORAL CIVIL	45	0	45	82	0	82	12	0	12
ORAL MERCANTIL	2	0	2	4	0	4	0	0	0
MENOR	224	138	362	221	147	368	35	19	54
Total	783	365	1,148	979	479	1,458	177	82	259

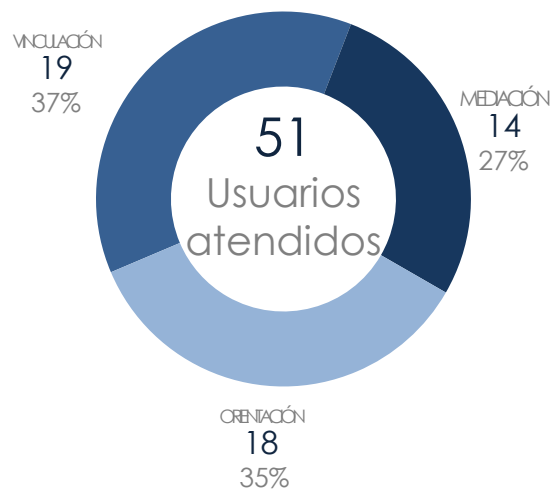
FLUJO EN UAPAS
TIPOS DE TRÁMITES.



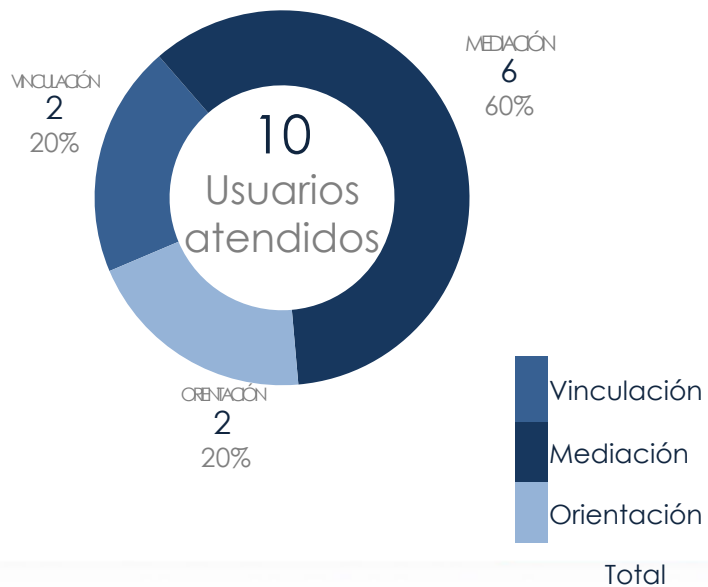
MÓDULOS JUDICIALES

ATENCIÓN DE USUARIOS

Modulo Juárez



Modulo Santa Catarina



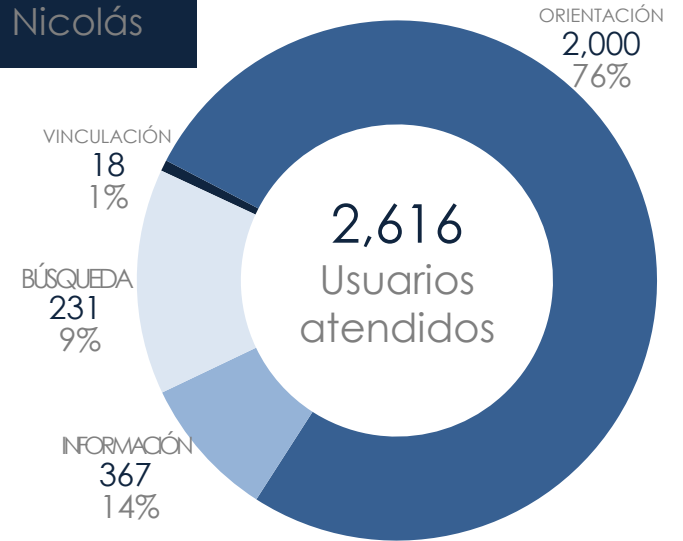
	ENERO		FEBRERO		MARZO	
	Santa Catarina	Juárez	Santa Catarina	Juárez	Santa Catarina	Juárez
Vinculación	2	48	0	36	2	19
Mediación	6	22	6	27	6	14
Orientación	11	31	8	31	2	18
Total	19	101	14	94	10	51

ATENCIÓN DE USUARIOS

Modulo Vali-Rent



Modulo San Nicolás

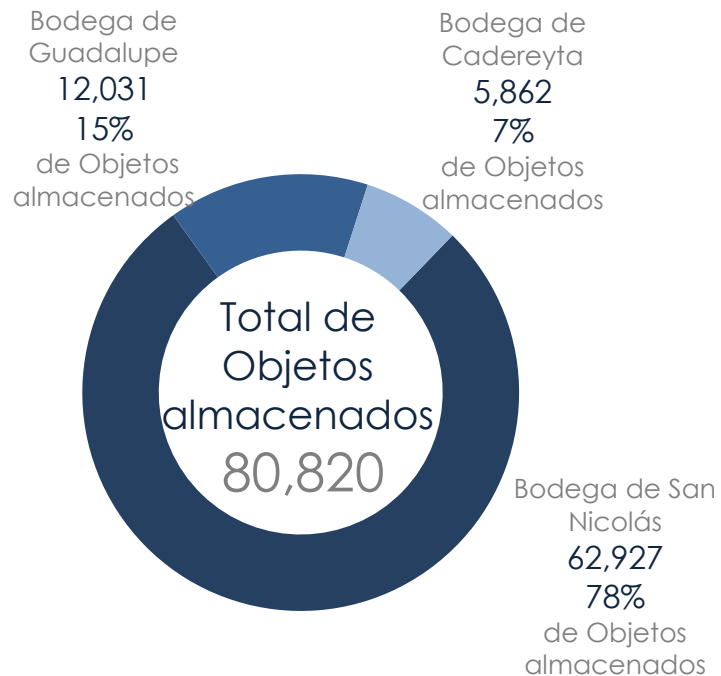


	ENERO		FEBRERO		MARZO	
	Vali-Rent	San Nicolás	Vali-Rent	San Nicolás	Vali-Rent	San Nicolás
Vinculación a Defensoría	286	166	237	69	149	18
Orientación en tramites judiciales	718	2,791	828	1,863	562	2,000
Búsqueda de expediente	614	311	847	143	432	231
Información en general	231	447	194	284	115	367
Total	1,849	3,715	2,106	2,359	1,258	2,616

Coordinación del Archivo Judicial

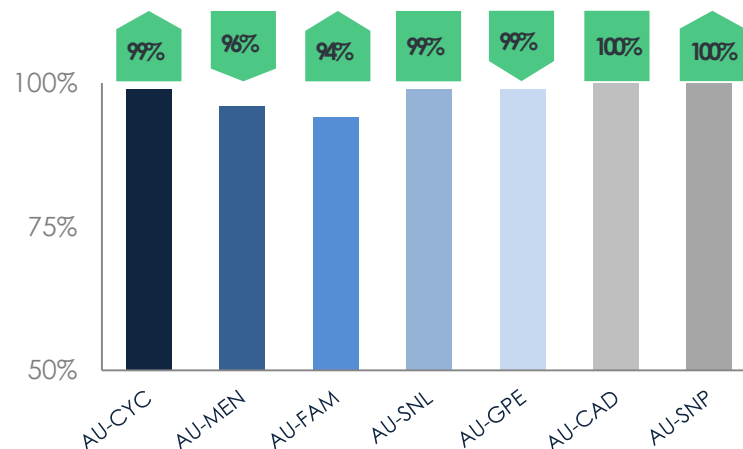
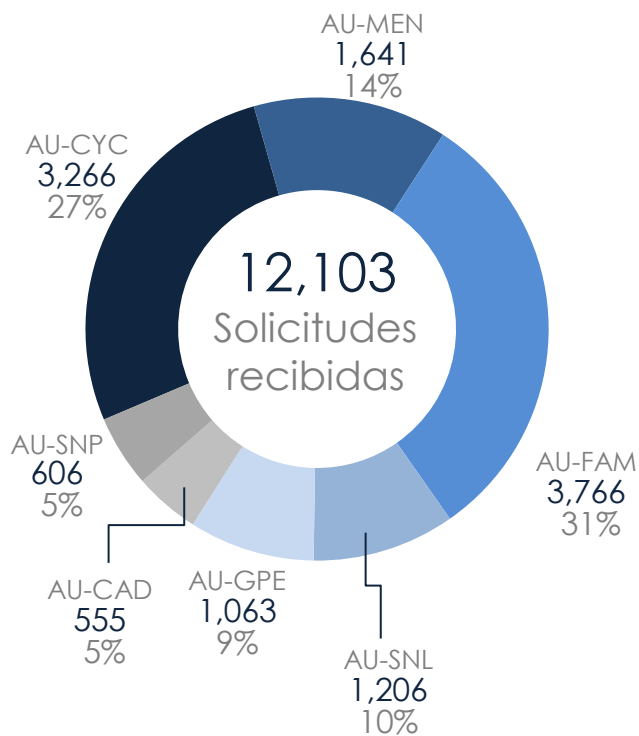
FLUJO DE OBJETOS DE PRODUCTO DE ROBO

RECEPCIONES VS. DEVOLUCIONES



	ENE	FEB	MAR	ABR	MAY	JUN	JUL	AGO	SEP	OCT	NOV	DIC	Total
Recepción de objetos	0	0	0										0
Devolución de objetos	0	11	0										11

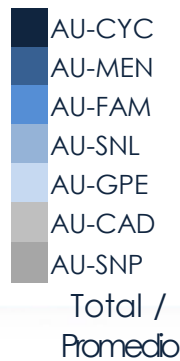
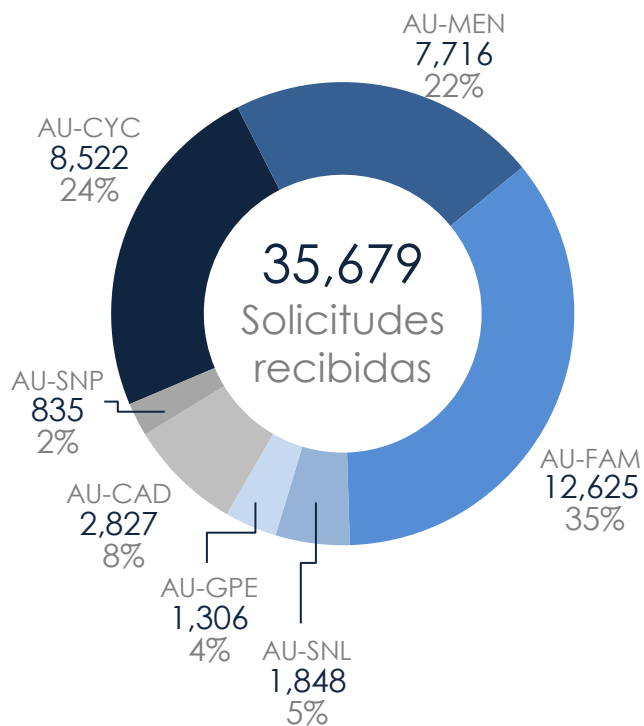
EXPEDIENTES SOLICITADOS POR ABOGADOS INDICADOR: ENTREGAR EL 90% EN 5 MINUTOS.



	ENE		FEB		MAR	
	EXP.	Indicador	EXP.	Indicador	EXP.	Indicador
AU-CYC	6,638	97%	5,650	95%	3,266	99%
AU-MEN	3,428	96%	3,065	97%	1,641	96%
AU-FAM	6,487	93%	6,497	91%	3,766	94%
AU-SNL	1,917	100%	1,839	99%	1,206	99%
AU-GPE	1,888	100%	1,784	100%	1,063	99%
AU-CAD	1,094	98%	1,000	100%	555	100%
AU-SNP	1,203	99%	1,068	99%	606	100%
Total /	16,017	98%	20,903	98%	12,103	98%

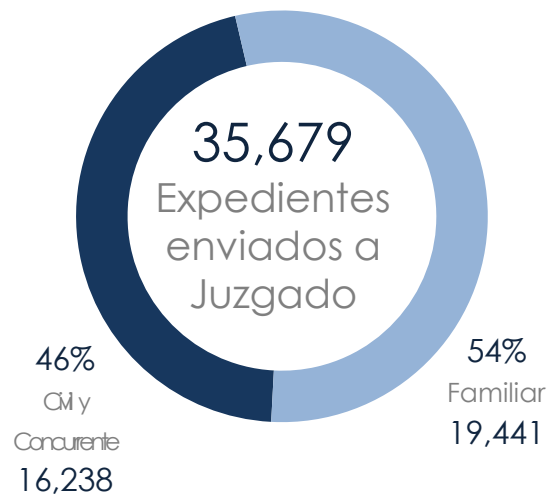
EXPEDIENTES SOLICITADOS POR JUZGADOS

INDICADOR: ENTREGAR EL 90% EN 60 MINUTOS.

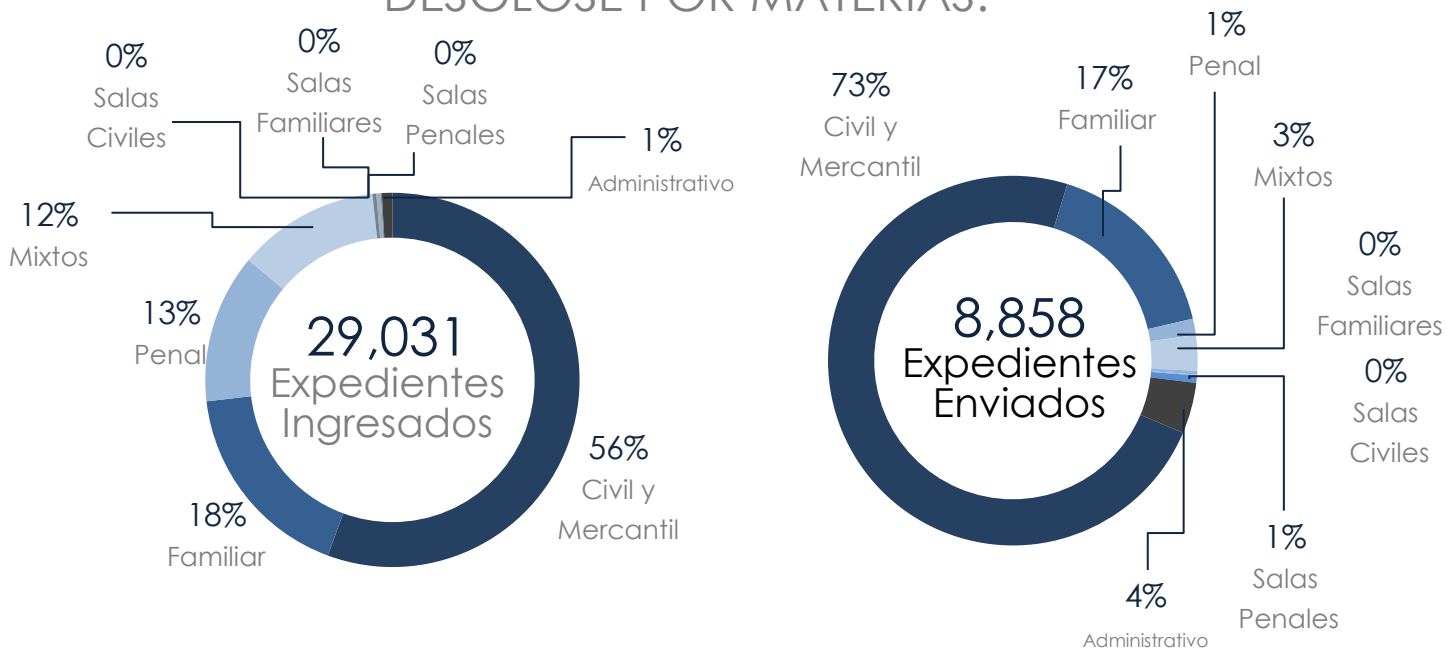


	ENE		FEB		MAR	
	EXP.	Indicador	EXP.	Indicador	EXP.	Indicador
AU-CYC	15,826	97%	14,153	98%	8,522	98%
AU-MEN	16,027	99%	13,534	100%	7,716	99%
AU-FAM	20,112	99%	20,061	99%	12,625	99%
AU-SNL	3,374	100%	2,991	100%	1,848	100%
AU-GPE	2,220	100%	2,228	100%	1,306	99%
AU-CAD	4,638	100%	4,333	100%	2,827	99%
AU-SNP	1,593	100%	1,361	100%	835	100%
Total / Promedio	63,790	100%	58,661	100%	35,679	99%

FLUJO EN ARCHIVOS ÚNICOS EXPEDIENTES Y ABOGADOS.



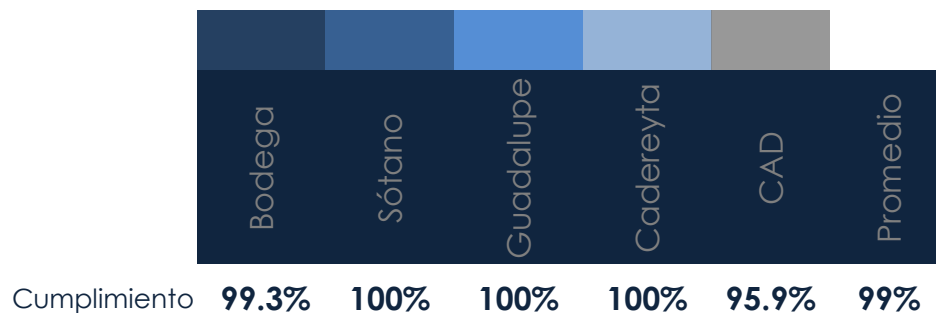
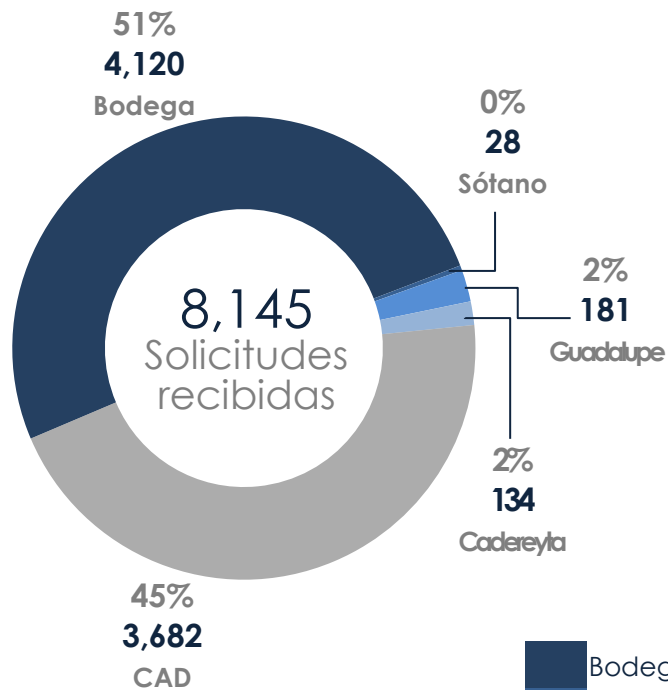
INGRESOS VS. EGRESOS DESGLOSE POR MATERIAS.



	Civil y Mercantil	Familiar	Penal	Mixtos	Salas Civiles	Salas Familiares	Salas Penales	Administrativo	Total
Expedientes ingresados	16,145	5,097	3,740	3,555	94	107	31	262	29,031
Expedientes enviados a juzgado	6,500	1,469	126	276	28	8	56	395	8,858

CONTROL DE SOLICITUDES ELECTRÓNICAS

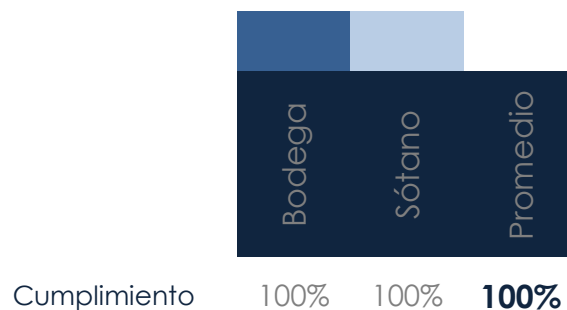
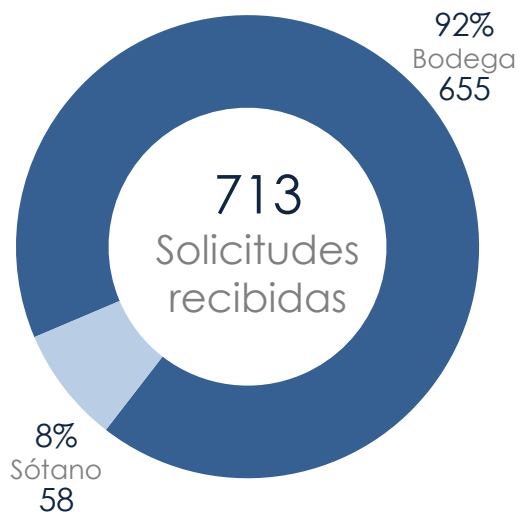
INDICADOR: ENTREGAR EL 90% EN LAS PRIMERAS 72 HORAS.



	A tiempo	Fuera de tiempo	No localizadas	Canceladas	Total
Bodega	3,957	27	0	136	4,120
Sótano	28	0	0	0	28
Guadalupe	181	0	0	0	181
Cadereyta	134	0	0	0	134
CAD	3,532	150	0	0	3,682
Total	7,832	177	0	136	8,145

SOLICITUDES A TRAVÉS DE MEDIOS DE COMUNICACIÓN

INDICADOR: ENTREGAR EL 90% EN MENOS DE 72 HORAS.



	A tiempo	Fuera de tiempo	No localizadas	Canceladas	Total
Bodega	632	0	23	0	655
Sótano	58	0	0	0	58
Total	690	0	23	0	713