

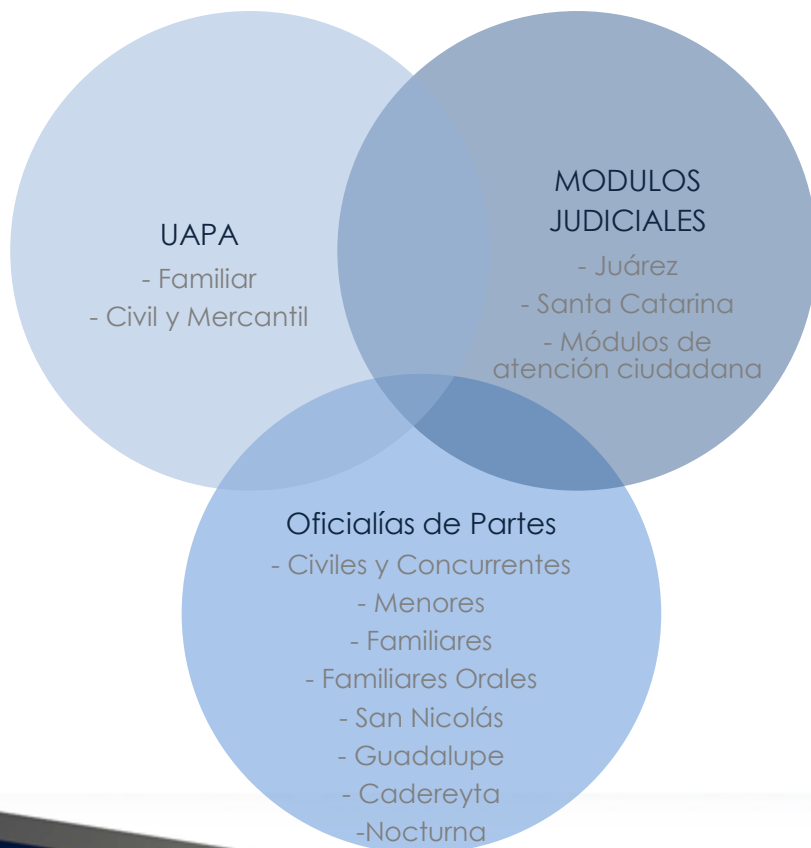


Reporte Estadístico de la Dirección del Archivo Judicial

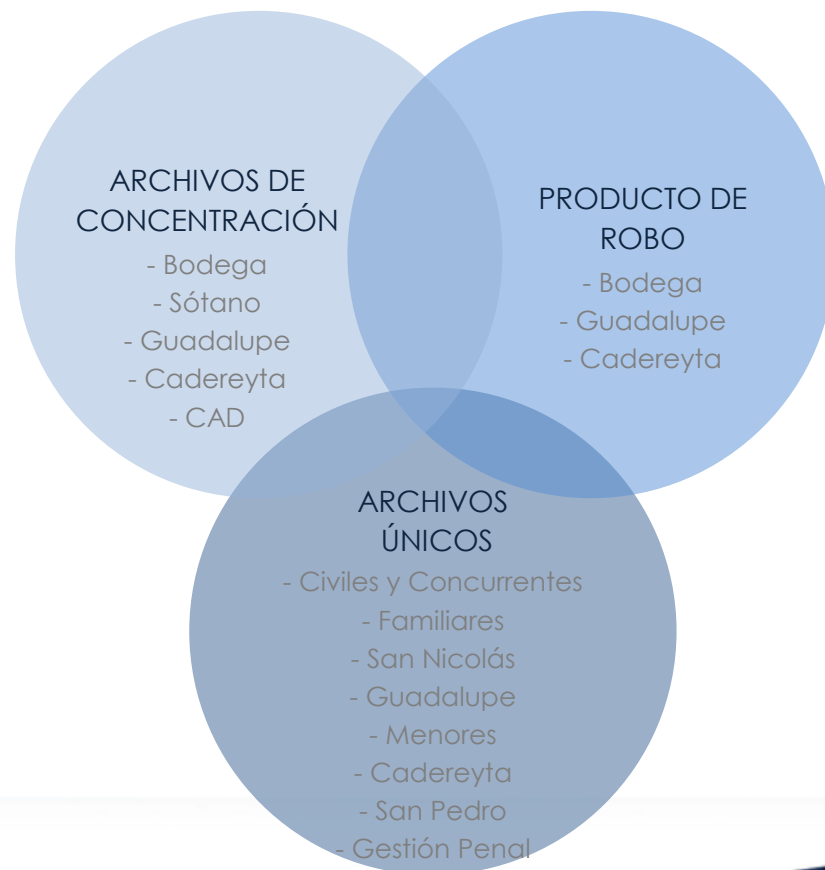
Enero 2020

INTEGRACIÓN DE LA DIRECCIÓN DE ARCHIVO JUDICIAL

Coordinación de Atención Ciudadana



Coordinación del Archivo Judicial



Coordinación de Atención Ciudadana

OFICIALÍAS DE PARTES

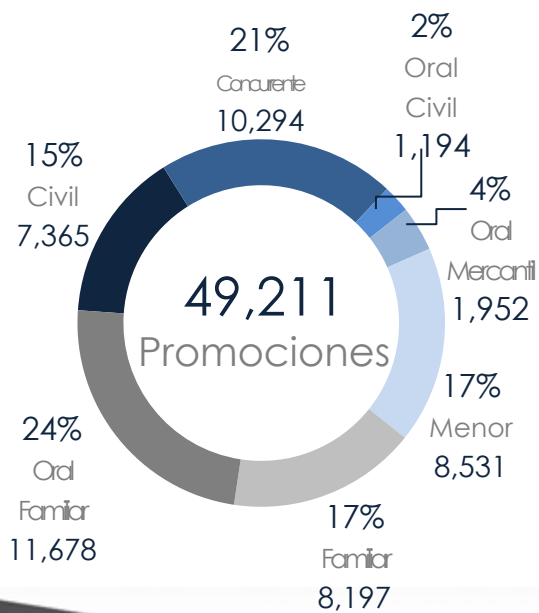
FLUJO EN OFICIALÍAS

TIPOS DE RECEPCIONES.

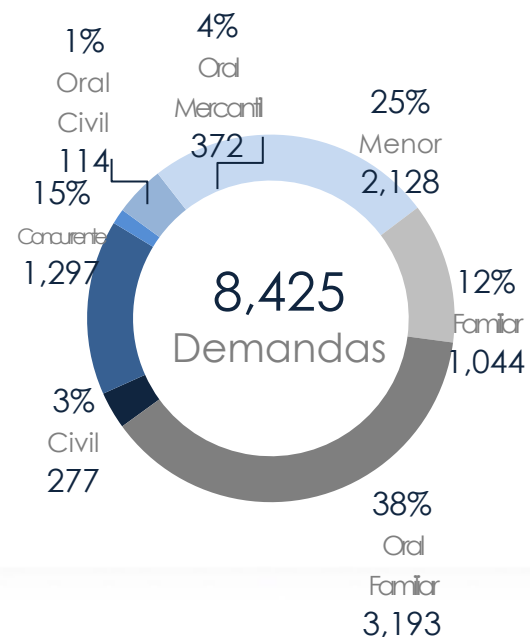


85%
Promo-
ciones
49,211

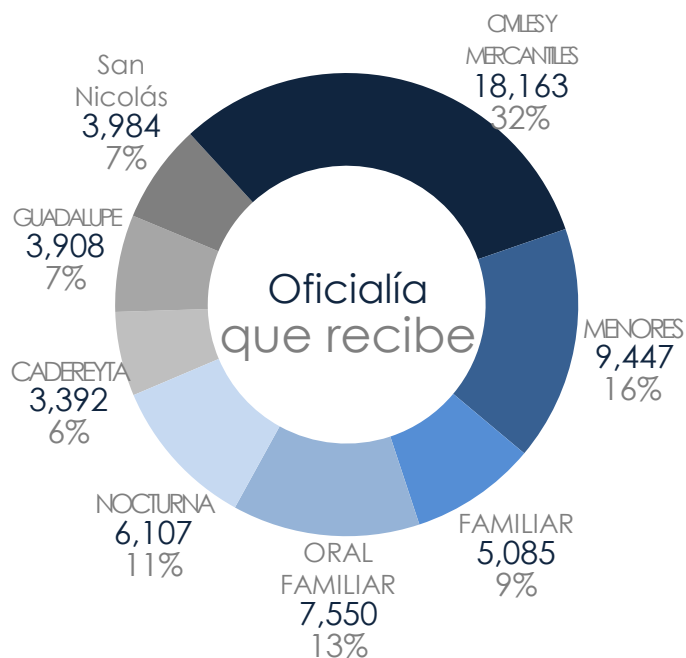
15%
Demandas
8,425



Total de recepciones
57,636



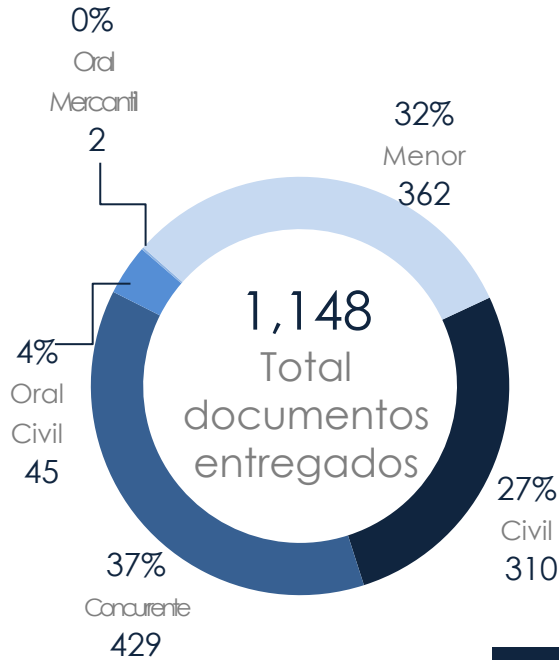
OFICIALÍAS DE PARTES RECEPCIÓN DESGLOSE POR OFICIALÍA.



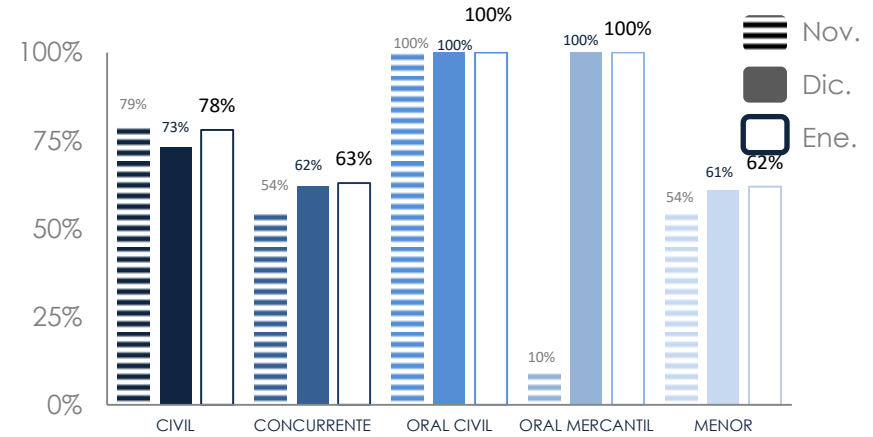
Materia	Promociones	Demandas	Total
Civiles y Mercantiles	16,438	1,725	18,163
Menores	7,748	1,699	9,447
Familiar	4,588	497	5,085
Oral Familiar	6,060	1,490	7,550
Nocturna	5,308	799	6,107
Cadereyta	2,784	608	3,392
Guadalupe	3,251	657	3,908
San Nicolás	3,034	950	3,984
Total	49,211	8,425	57,636

DOCUMENTOS ENTREGADOS

AUTO-SOLICITUDES VS. SOLICITADO POR JUZGADOS.

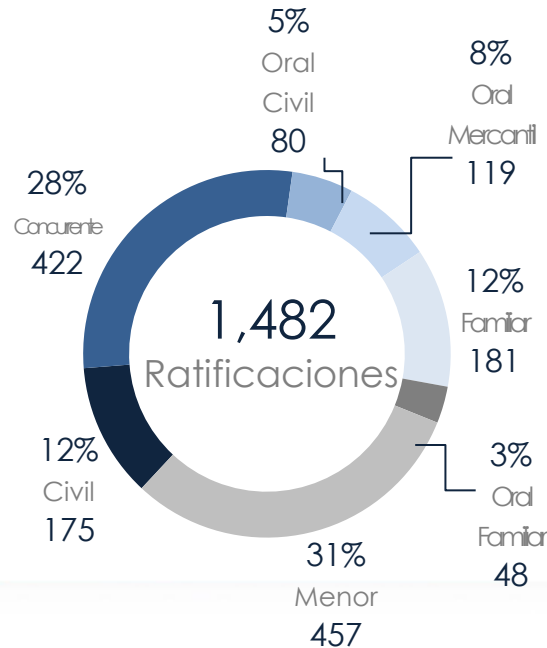
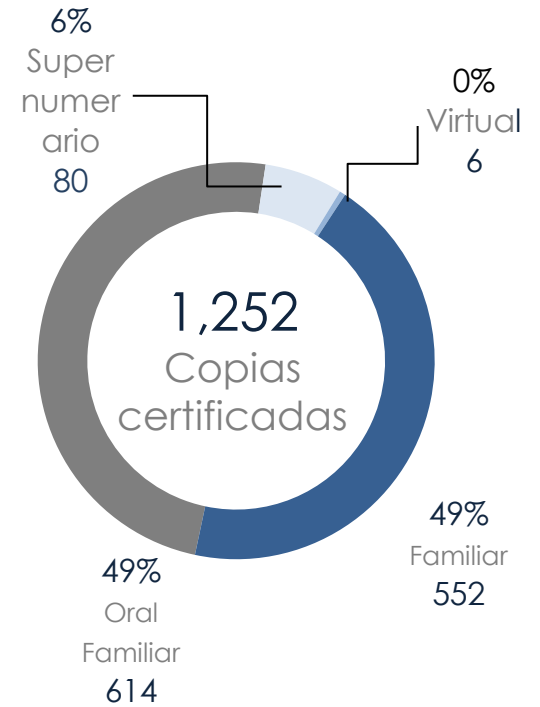
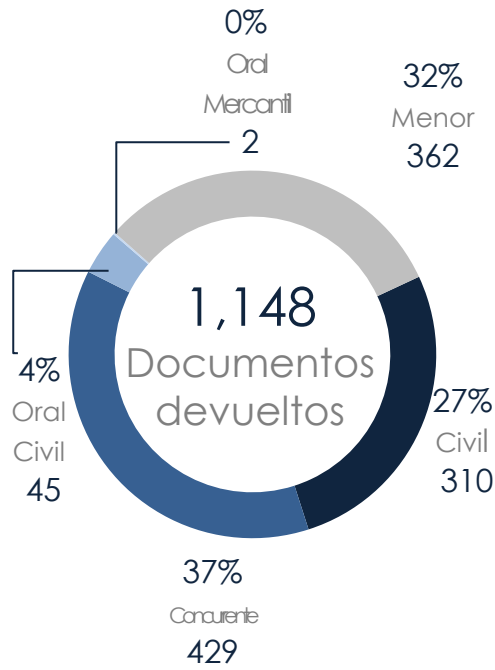


Porcentaje de auto-solicitudes



	NOV			DIC			ENE		
	Auto-solicitud	Solicitud Juzgado	Total	Auto-solicitud	Solicitud Juzgado	Total	Auto-solicitud	Solicitud Juzgado	Total
CIVIL	185	48	233	101	37	138	243	67	310
CONCURRENTE	497	419	916	209	126	335	269	160	429
ORAL CIVIL	29	0	29	25	0	25	45	0	45
ORAL MERCANTIL	4	0	4	1	0	1	2	0	2
MENOR	150	130	280	118	77	195	224	138	362
Total	865	597	1,462	454	240	694	783	365	1,148

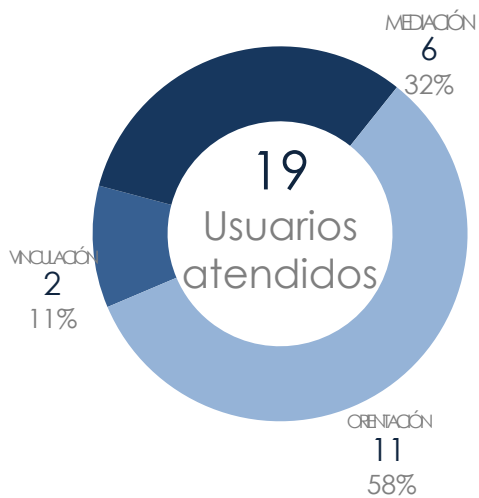
FLUJO EN UAPAS
TIPOS DE TRÁMITES.



MÓDULOS JUDICIALES

ATENCIÓN DE USUARIOS


Modulo Santa Catarina



Modulo Juárez



	NOVIEMBRE		DICIEMBRE		ENERO	
	Santa Catarina	Juárez	Santa Catarina	Juárez	Santa Catarina	Juárez
Vinculación	3	31	1	33	2	48
Mediación	13	15	7	8	6	22
Orientación	3	15	8	17	11	31
Total	19	61	16	58	19	101

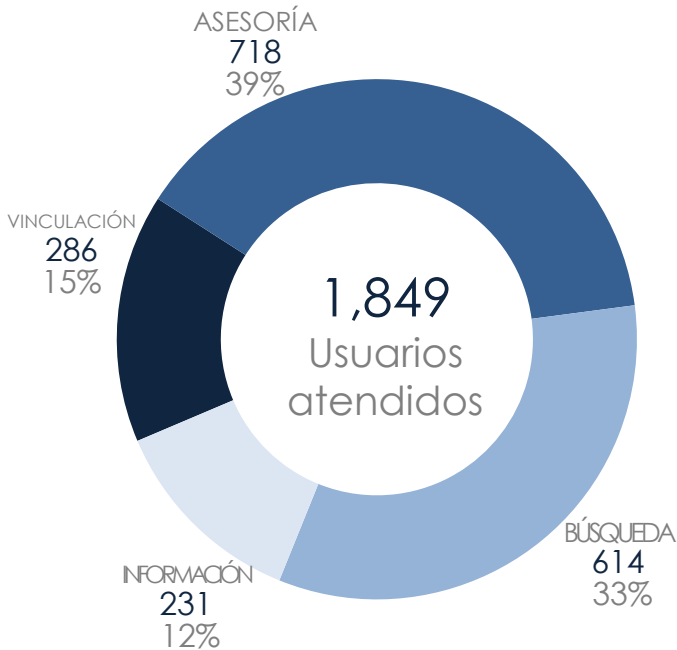


ATENCIÓN DE USUARIOS

Modulo San Nicolás



Modulo Vali-Rent



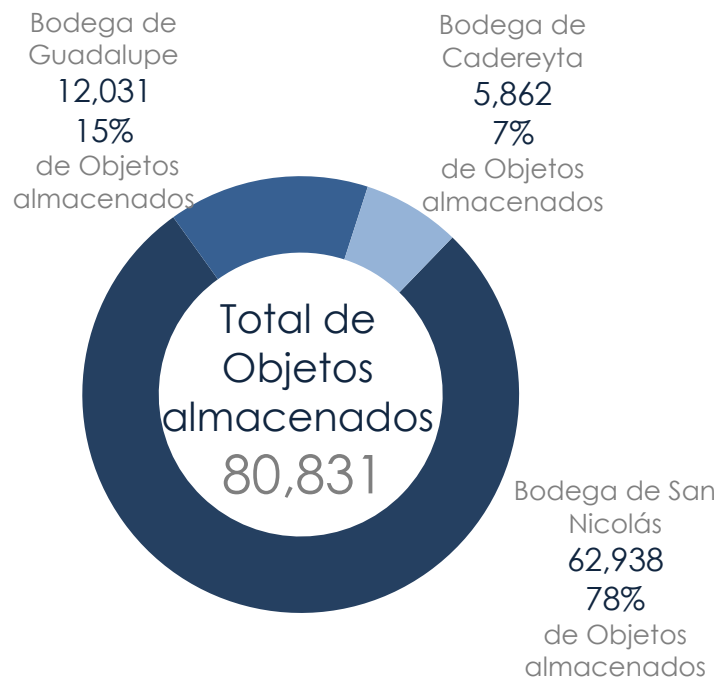
	NOVIEMBRE		DICIEMBRE		ENERO	
	Vali-Rent	San Nicolás	Vali-Rent	San Nicolás	Vali-Rent	San Nicolás
Vinculación a Defensoría	260	84	172	125	286	166
Orientación en tramites judiciales	351	2,789	227	3,046	718	2,791
Búsqueda de expediente	291	294	274	224	614	311
Información en general	823	448	269	592	231	447
Total	1,725	3,615	942	3,987	1,849	3,715

Coordinación del

Archivo Judicial

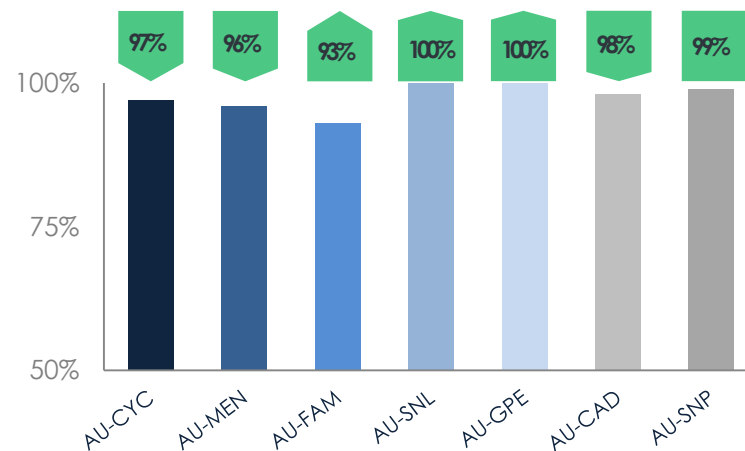
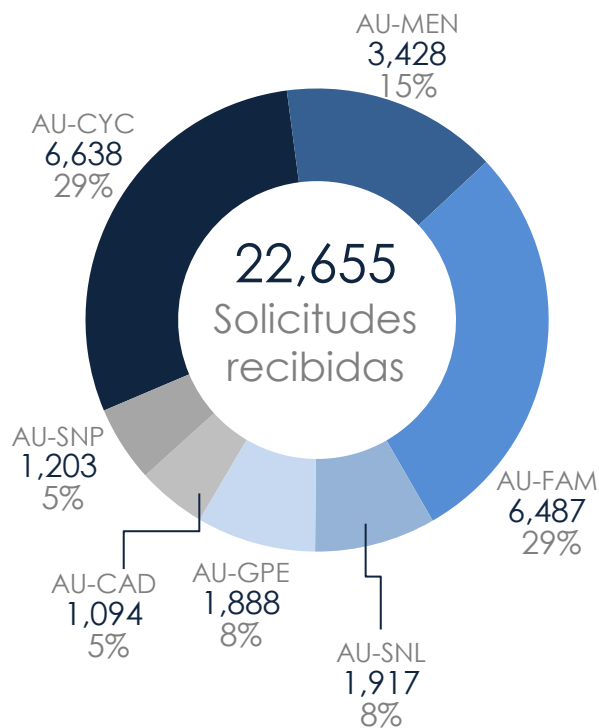
FLUJO DE OBJETOS DE PRODUCTO DE ROBO

RECEPCIONES VS. DEVOLUCIONES



	ENE	FEB	MAR	ABR	MAY	JUN	JUL	AGO	SEP	OCT	NOV	DIC	Total
Recepción de objetos	0												0
Devolución de objetos	0												0

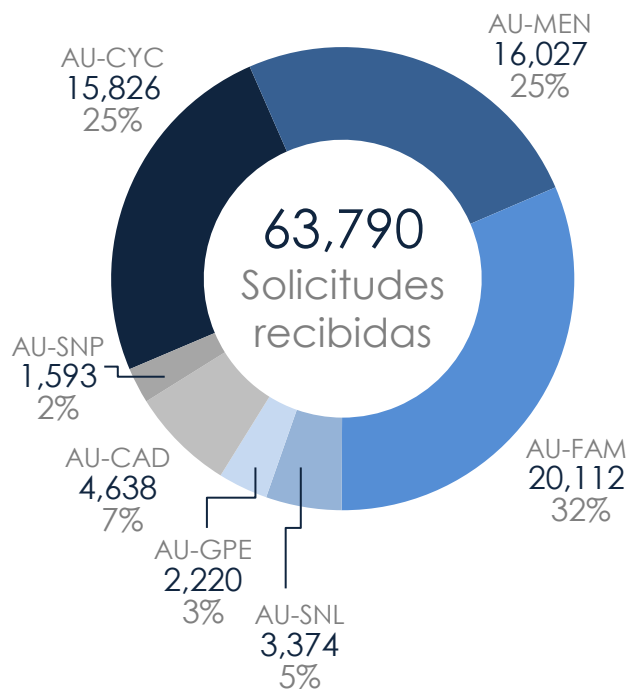
EXPEDIENTES SOLICITADOS POR ABOGADOS INDICADOR: ENTREGAR EL 90% EN 5 MINUTOS.



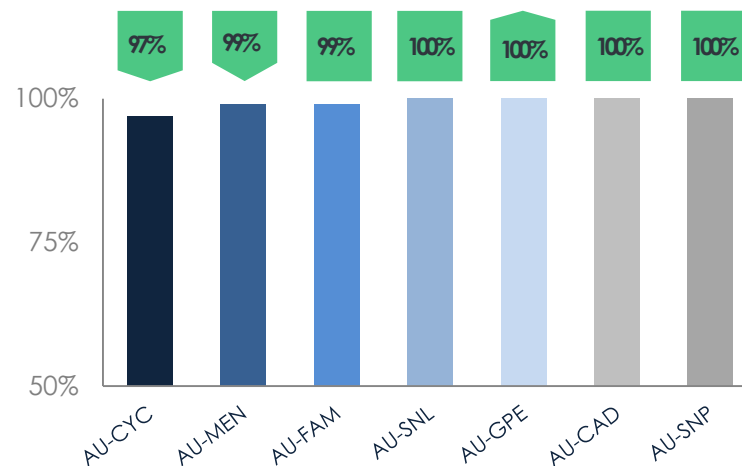
	NOV		DIC		ENE	
	EXP.	Indicador	EXP.	Indicador	EXP.	Indicador
AU-CYC	5,246	98%	3,888	98%	6,638	97%
AU-MEN	3,102	98%	2,329	98%	3,428	96%
AU-FAM	5,690	92%	4,284	90%	6,487	93%
AU-SNL	1,654	99%	1,338	99%	1,917	100%
AU-GPE	1,762	98%	1,239	99%	1,888	100%
AU-CAD	947	99%	659	99%	1,094	98%
AU-SNP	1,109	99%	731	99%	1,203	99%
Total / Promedio	19,510	98%	14,468	97%	16,017	98%

EXPEDIENTES SOLICITADOS POR JUZGADOS

INDICADOR: ENTREGAR EL 90% EN 60 MINUTOS.

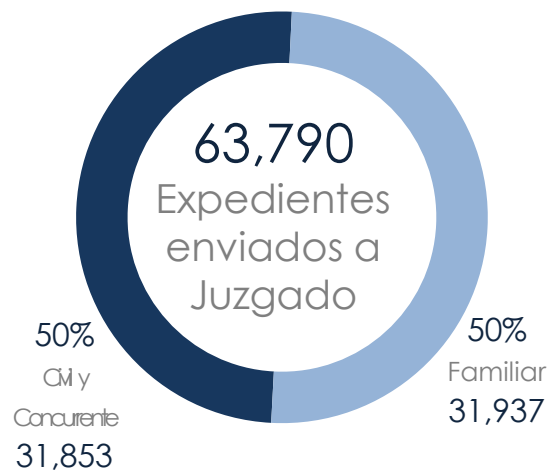


- AU-CYC
- AU-MEN
- AU-FAM
- AU-SNL
- AU-GPE
- AU-CAD
- AU-SNP
- Total / Promedio

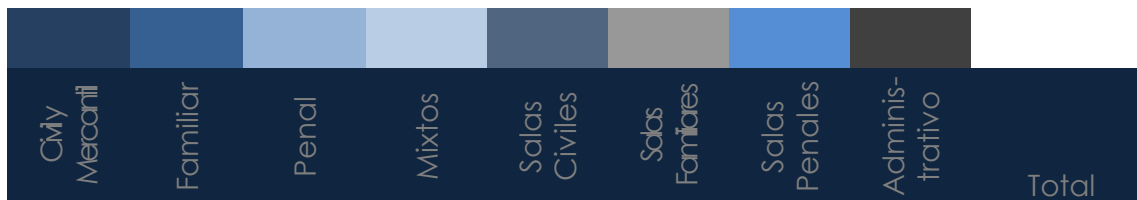
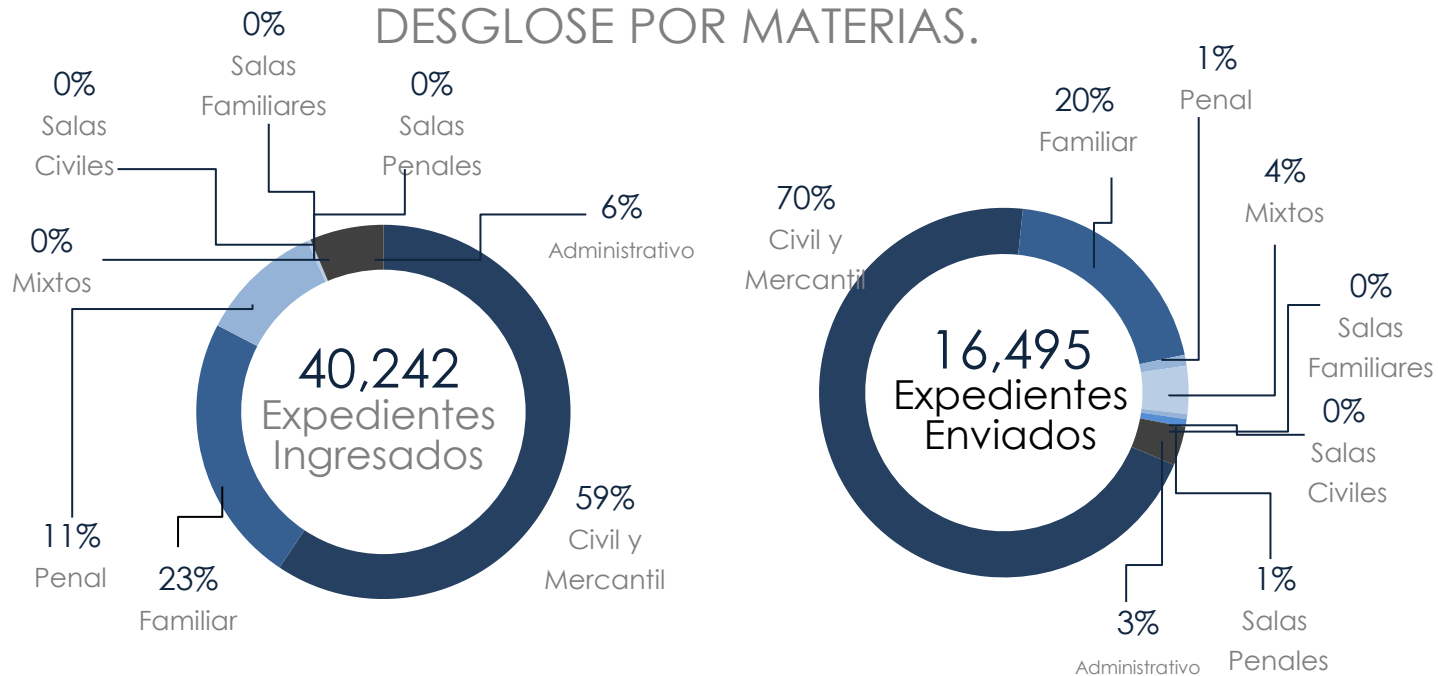


	NOV		DIC		ENE	
	EXP.	Indicador	EXP.	Indicador	EXP.	Indicador
AU-CYC	12,790	99%	10,090	98%	15,826	97%
AU-MEN	13,743	100%	11,006	100%	16,027	99%
AU-FAM	17,572	99%	13,661	99%	20,112	99%
AU-SNL	2,426	100%	2,284	100%	3,374	100%
AU-GPE	2,057	100%	1,498	99%	2,220	100%
AU-CAD	3,829	100%	2,892	100%	4,638	100%
AU-SNP	1,563	100%	1,043	100%	1,593	100%
Total / Promedio	53,980	100%	42,474	99%	63,790	100%

FLUJO EN ARCHIVOS ÚNICOS EXPEDIENTES Y ABOGADOS.



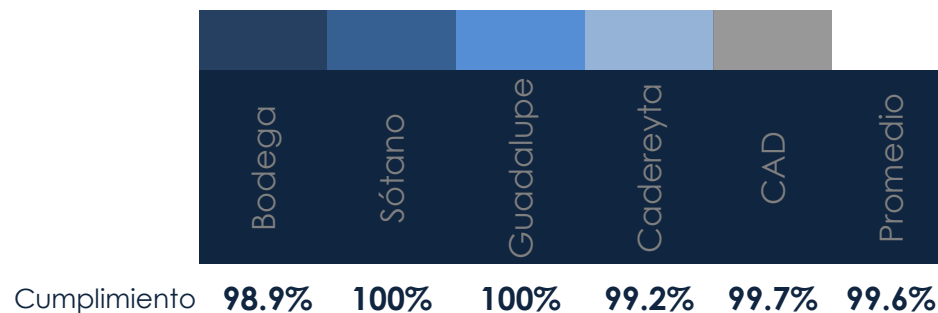
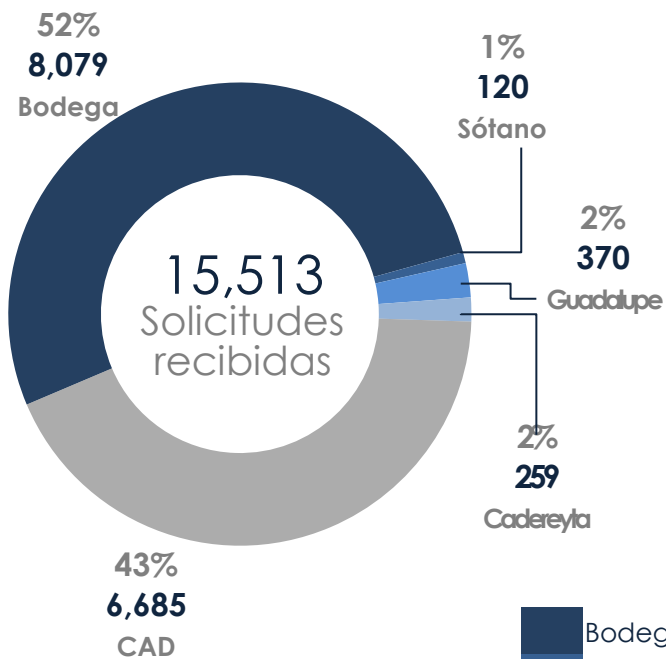
INGRESOS VS. EGRESOS DESGLOSE POR MATERIAS.



Materia	Expedientes Ingresados	Expedientes Enviados a juzgado
Civil y Mercantil	23,890	11,589
Familiar	9,372	3,310
Penal	4,299	157
Mixtos	112	692
Salas Civiles	6	71
Salas Familiares	0	1
Salas Penales	1	112
Administrativo	2,562	563
Total	40,242	16,495

CONTROL DE SOLICITUDES ELECTRÓNICAS

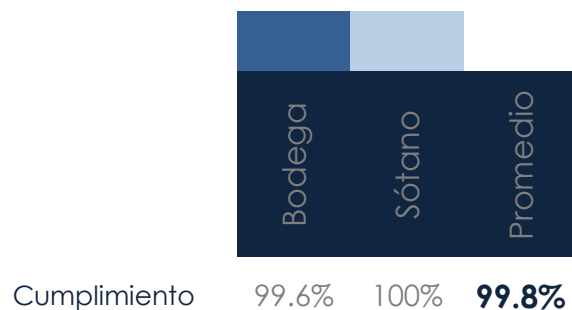
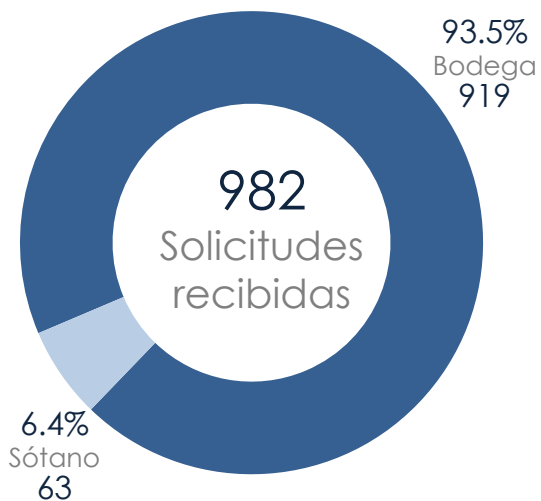
INDICADOR: ENTREGAR EL 90% EN LAS PRIMERAS 72 HORAS.



	A tiempo	Fuera de tiempo	No localizadas	Canceladas	Total
Bodega	7,988	0	0	90	8,079
Sótano	120	0	0	0	120
Guadalupe	370	0	0	0	370
Cadereyta	257	0	2	0	259
CAD	6,668	16	1	0	6,685
Total	15,403	16	3	90	15,513

SOLICITUDES A TRAVÉS DE MEDIOS DE COMUNICACIÓN

INDICADOR: ENTREGAR EL 90% EN MENOS DE 72 HORAS.



	A tiempo	Fuera de tiempo	No localizadas	Canceladas	Total
Bodega	855	3	61	0	919
Sótano	62	0	1	0	63
Total	917	3	62	0	982