

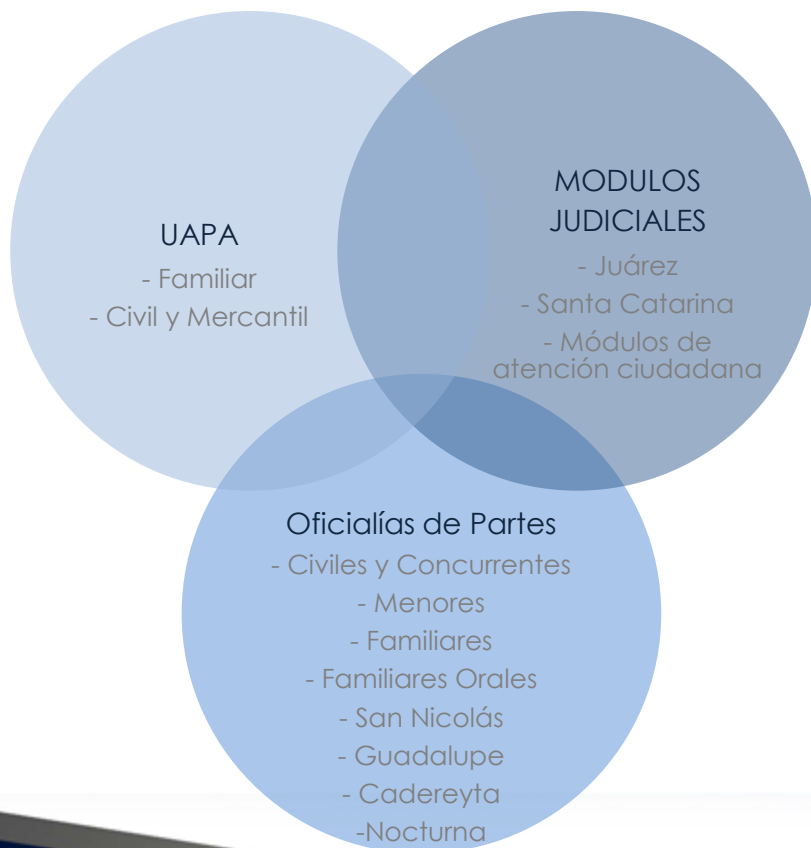


Reporte Estadístico de la Dirección del Archivo Judicial

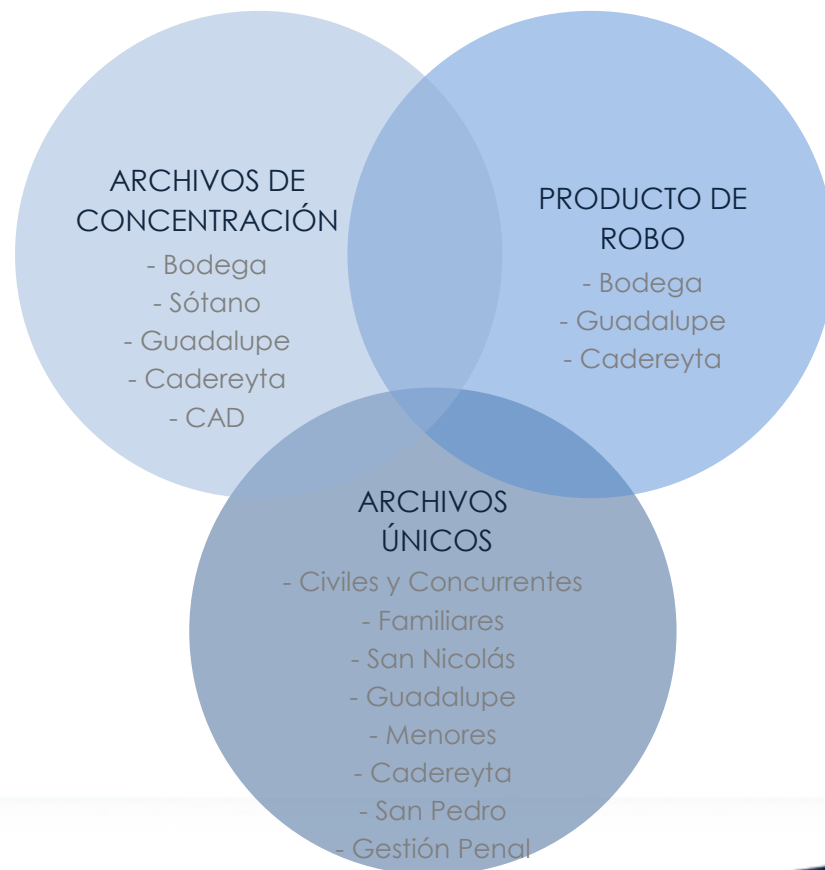
Diciembre 2019

INTEGRACIÓN DE LA DIRECCIÓN DE ARCHIVO JUDICIAL

Coordinación de Atención Ciudadana



Coordinación del Archivo Judicial

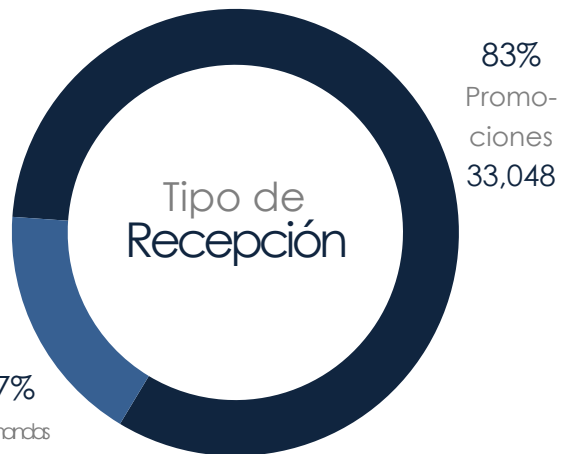


Coordinación de Atención Ciudadana

OFICIALÍAS DE PARTES

FLUJO EN OFICIALÍAS

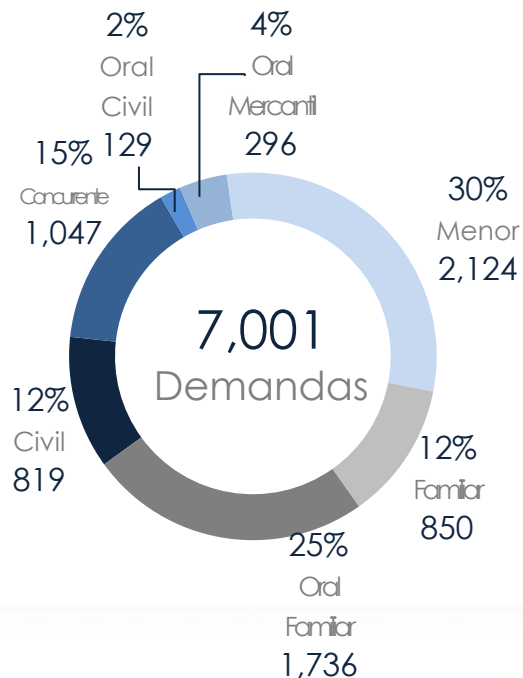
TIPOS DE RECEPCIONES.



17% Demandas
7,001



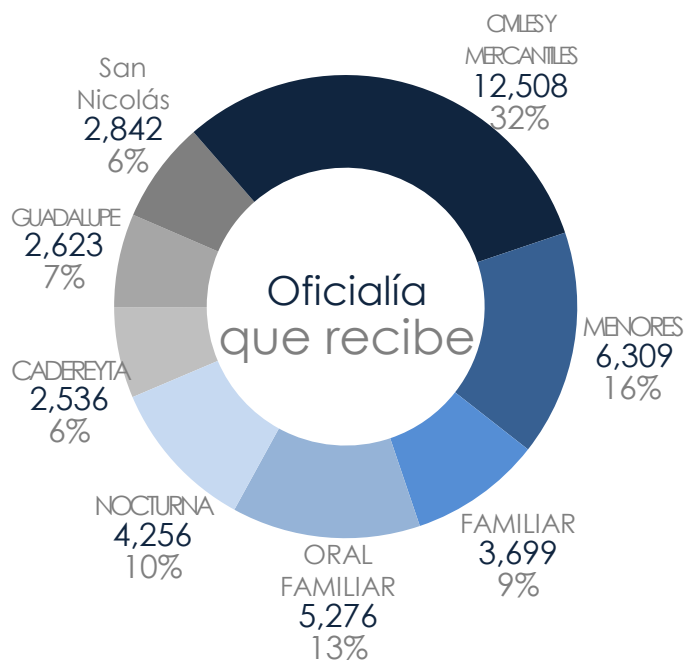
Total de recepciones
40,049



OFICIALÍAS DE PARTES

RECEPCIÓN

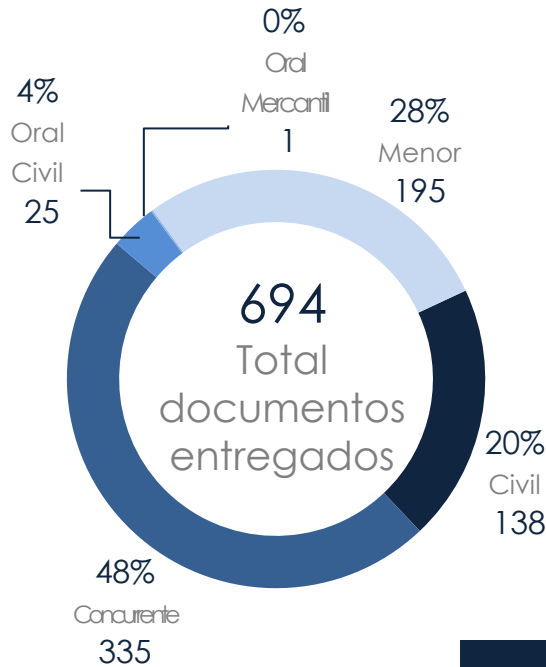
DESGLOSE POR OFICIALÍA.



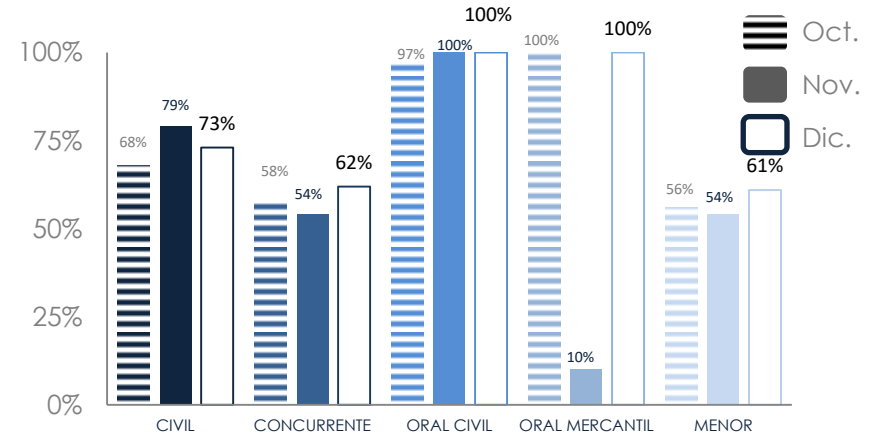
Materia	Promociones	Demandas	Total
Civiles y Mercantiles	10,778	1,730	12,508
Menores	4,321	1,988	6,309
Familiar	3,296	403	3,699
Oral Familiar	4,490	786	5,276
Nocturna	3,713	543	4,256
Cadereyta	2,010	526	2,536
Guadalupe	2,213	410	2,623
San Nicolás	2,227	615	2,842
Total	33,048	7,001	40,049

DOCUMENTOS ENTREGADOS

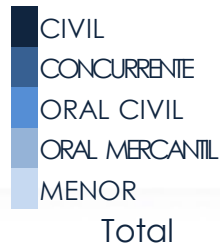
AUTO-SOLICITUDES VS. SOLICITADO POR JUZGADOS.



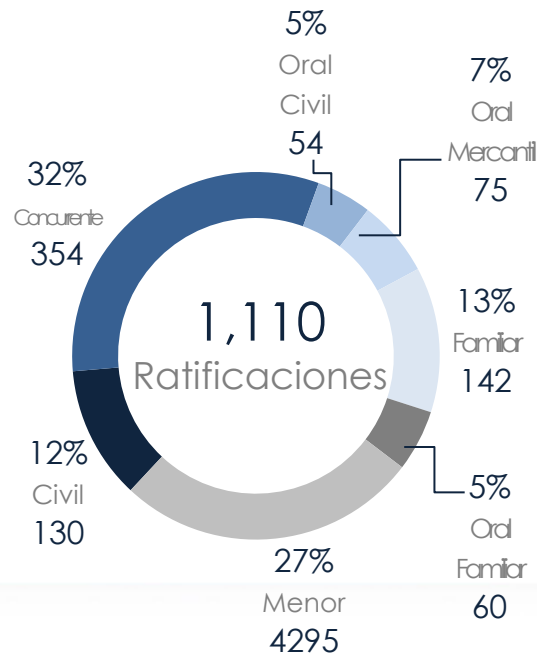
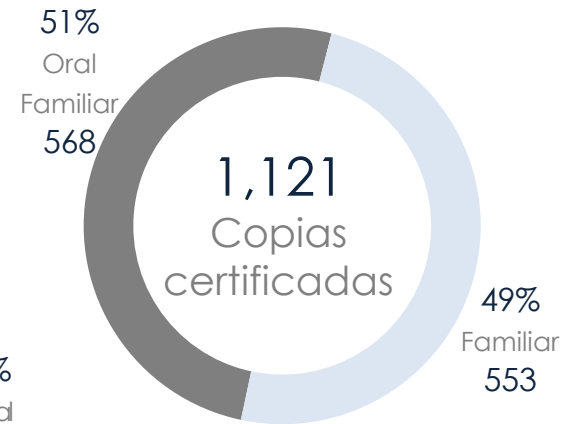
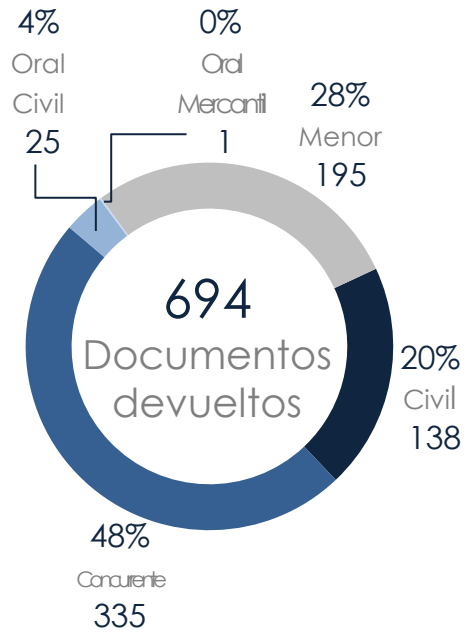
Porcentaje de auto-solicitudes



	OCT			NOV			DIC		
	Auto-solicitud	Solicitud Juzgado	Total	Auto-solicitud	Solicitud Juzgado	Total	Auto-solicitud	Solicitud Juzgado	Total
CIVIL	192	92	284	185	48	233	101	37	138
CONCURRENTE	309	223	532	497	419	916	209	126	335
ORAL CIVIL	36	1	37	29	0	29	25	0	25
ORAL MERCANTIL	6	0	6	4	0	4	1	0	1
MENOR	306	237	543	150	130	280	118	77	195
Total	849	553	1,402	865	597	1,462	454	240	694



FLUJO EN UAPAS
TIPOS DE TRÁMITES.



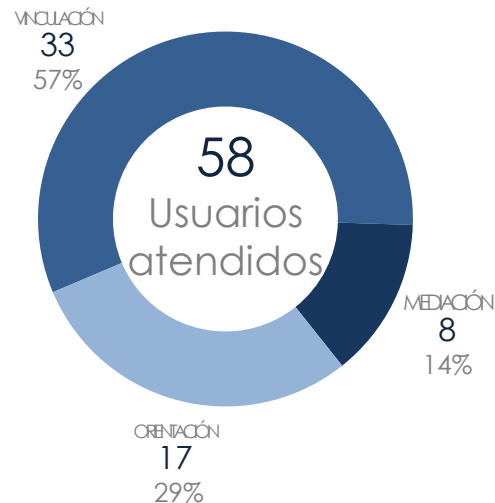
MÓDULOS JUDICIALES

ATENCIÓN DE USUARIOS

Modulo Santa Catarina



Modulo Juárez



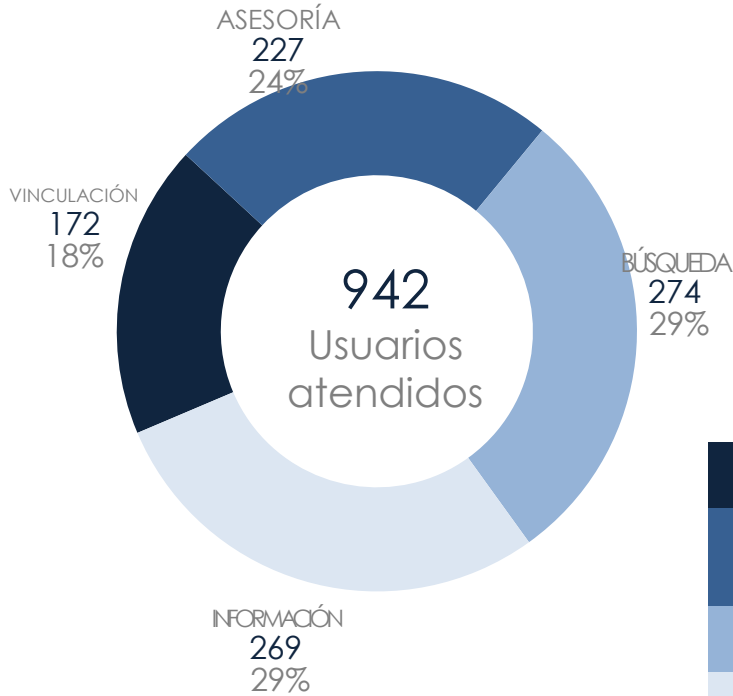
	OCTUBRE		NOVIEMBRE		DICIEMBRE	
	Santa Catarina	Juárez	Santa Catarina	Juárez	Santa Catarina	Juárez
Vinculación	3	26	3	31	1	33
Mediación	11	34	13	15	7	8
Orientación	11	46	3	15	8	17
Total	25	106	19	61	16	58

ATENCIÓN DE USUARIOS

Modulo San Nicolás



Modulo Vali-Rent

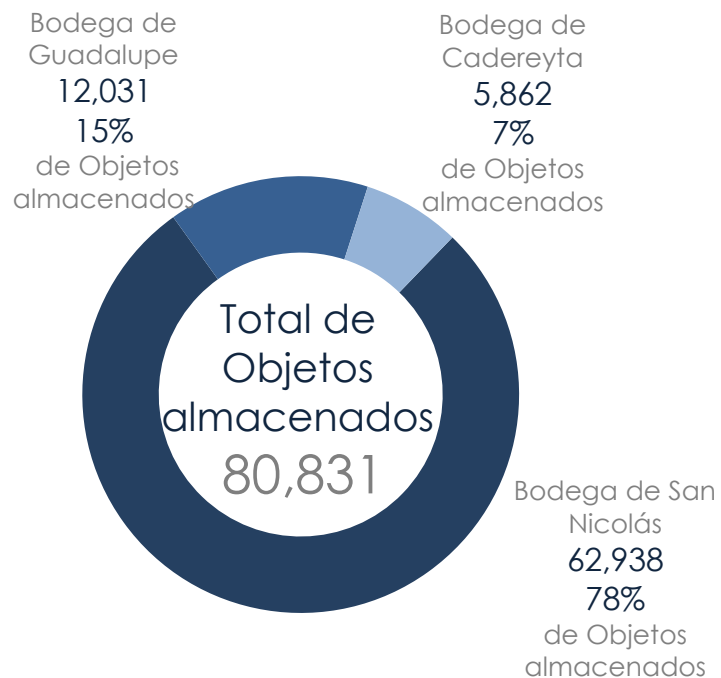


	OCTUBRE		NOVIEMBRE		DICIEMBRE	
	Vali-Rent	San Nicolás	Vali-Rent	San Nicolás	Vali-Rent	San Nicolás
Vinculación a Defensoría	362	288	260	84	172	125
Orientación en tramites judiciales	472	4,110	351	2,789	227	3,046
Búsqueda de expediente	369	213	291	294	274	224
Información en general	1082	172	823	448	269	592
Total	2,285	4,783	1,725	3,615	942	3,987

Coordinación del Archivo Judicial

FLUJO DE OBJETOS DE PRODUCTO DE ROBO

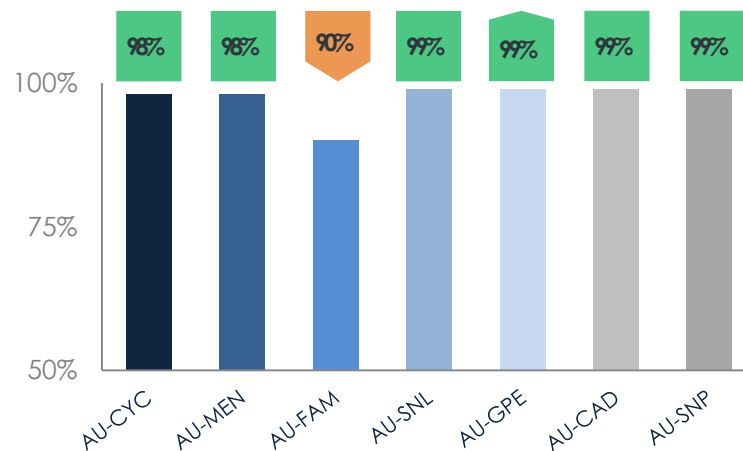
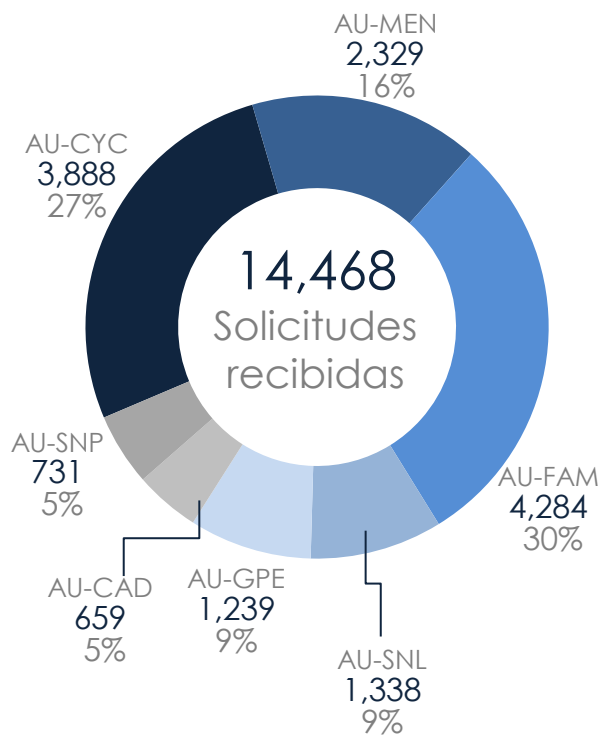
RECEPCIONES VS. DEVOLUCIONES



	ENE	FEB	MAR	ABR	MAY	JUN	JUL	AGO	SEP	OCT	NOV	DIC	Total
Recepción de objetos	25	187	929	1,085	0	0	0	16	16	0	0	0	2,257
Devolución de objetos	0	0	0	11	1	3	0	1	0	0	0	12	28

EXPEDIENTES SOLICITADOS POR ABOGADOS

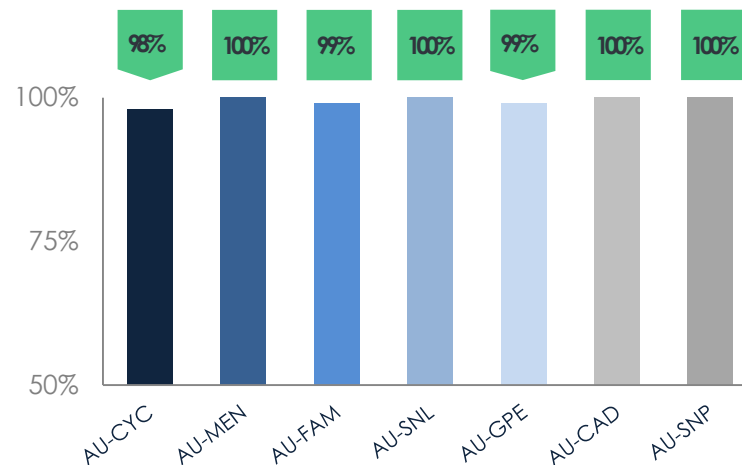
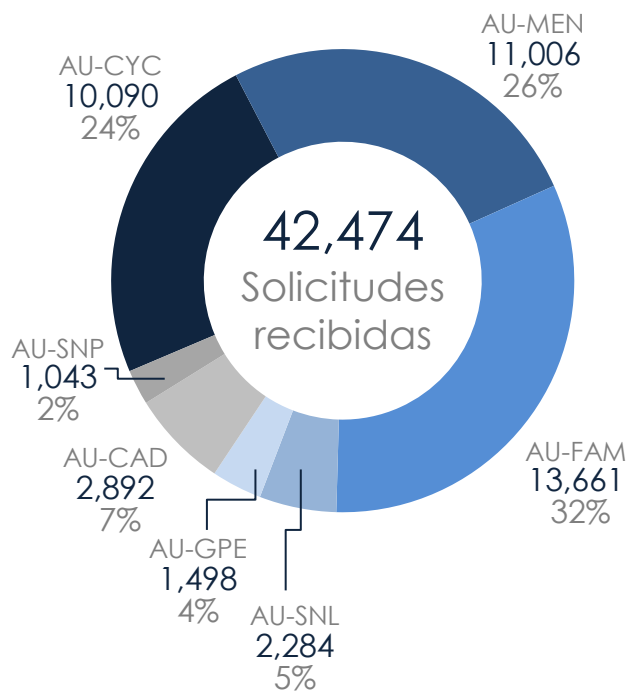
INDICADOR: ENTREGAR EL 90% EN 5 MINUTOS.



	OCT		NOV		DIC	
	EXP.	Indicador	EXP.	Indicador	EXP.	Indicador
AU-CYC	6,952	97%	5,246	98%	3,888	98%
AU-MEN	4,064	98%	3,102	98%	2,329	98%
AU-FAM	7,663	91%	5,690	92%	4,284	90%
AU-SNL	1,524	99%	1,654	99%	1,338	99%
AU-GPE	2,044	99%	1,762	98%	1,239	99%
AU-CAD	1,250	100%	947	99%	659	99%
AU-SNP	1,393	100%	1,109	99%	731	99%
Total / Promedio	24,890	98%	19,510	98%	14,468	97%

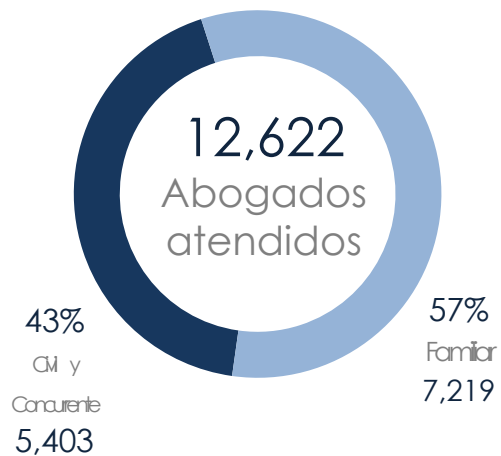
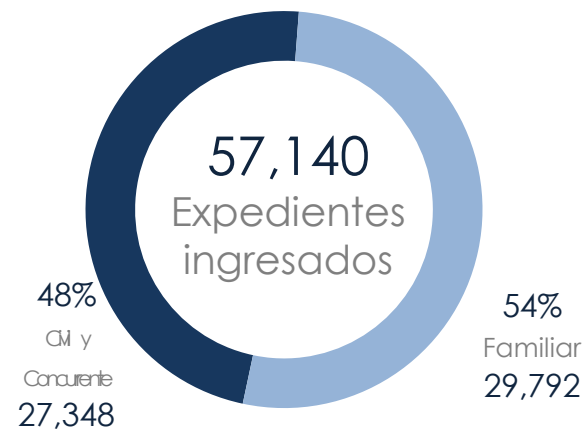
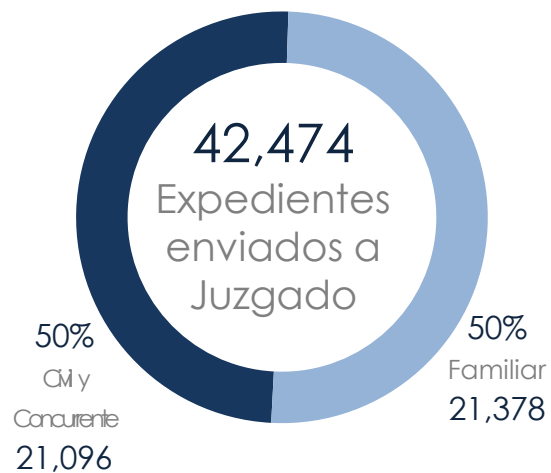
EXPEDIENTES SOLICITADOS POR JUZGADOS

INDICADOR: ENTREGAR EL 90% EN 60 MINUTOS.



	OCT		NOV		DIC	
	EXP.	Indicador	EXP.	Indicador	EXP.	Indicador
AU-CYC	17,248	99%	12,790	99%	10,090	98%
AU-MEN	17,089	99%	13,743	100%	11,006	100%
AU-FAM	23,631	100%	17,572	99%	13,661	99%
AU-SNL	2,697	100%	2,426	100%	2,284	100%
AU-GPE	2,700	100%	2,057	100%	1,498	99%
AU-CAD	4,918	100%	3,829	100%	2,892	100%
AU-SNP	1,834	100%	1,563	100%	1,043	100%
Total / Promedio	70,117	100%	53,980	100%	42,474	99%

FLUJO EN ARCHIVOS ÚNICOS EXPEDIENTES Y ABOGADOS.



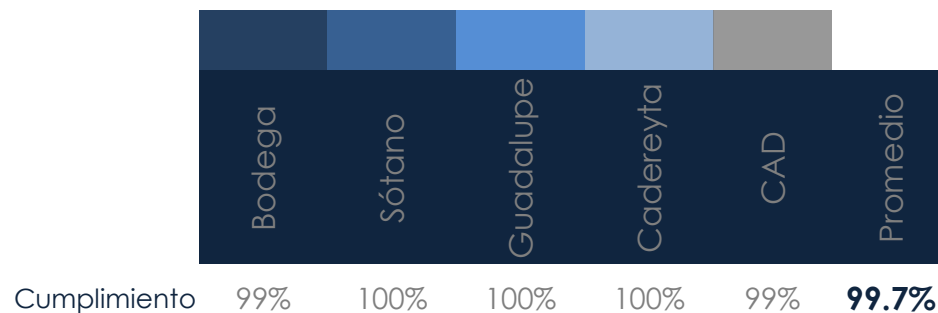
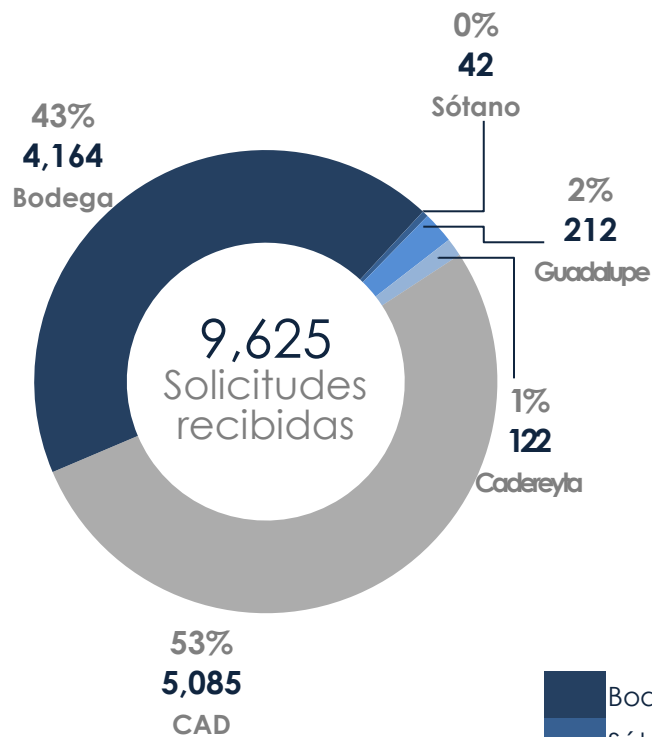
INGRESOS VS. EGRESOS DESGLOSE POR MATERIAS.



	Civil y Mercantil	Familiar	Penal	Mixtos	Salas Civiles	Salas Familiares	Salas Penales	Administrativo	Total
Expedientes ingresados	27,612	6,382	3,047	3,749	573	0	396	4,278	46,037
Expedientes enviados a juzgado	7,763	1,695	120	236	20	3	48	345	10,230

CONTROL DE SOLICITUDES ELECTRÓNICAS

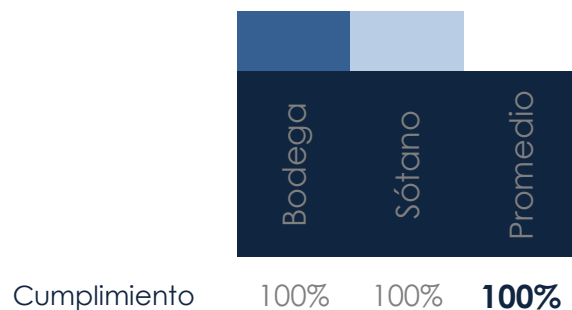
INDICADOR: ENTREGAR EL 90% EN LAS PRIMERAS 72 HORAS.



	A tiempo	Fuera de tiempo	No localizadas	Canceladas	Total
Bodega	4,092	6	11	55	4,164
Sótano	42	0	0	0	42
Guadalupe	211	0	1	0	212
Cadereyta	122	0	0	0	122
CAD	5,027	48	10	0	5,085
Total	9,494	54	22	55	9,625

SOLICITUDES A TRAVÉS DE MEDIOS DE COMUNICACIÓN

INDICADOR: ENTREGAR EL 90% EN MENOS DE 72 HORAS.



	A tiempo	Fuera de tiempo	No localizadas	Canceladas	Total
Bodega	522	0	56	0	578
Sótano	27	0	0	0	27
Total	549	0	59	0	605