

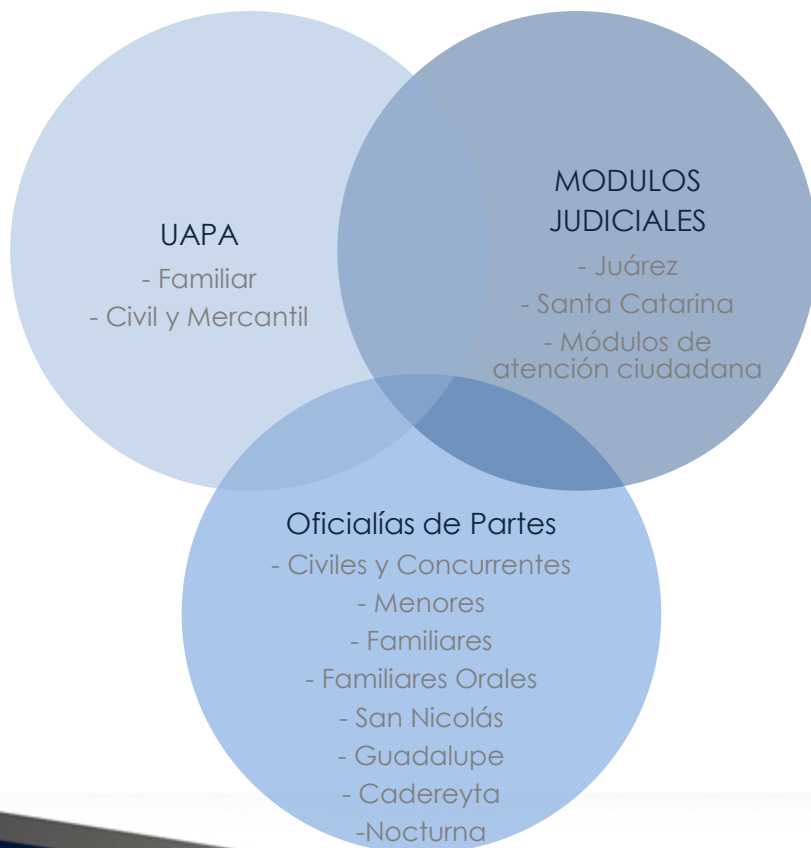


Reporte Estadístico de la Dirección del Archivo Judicial

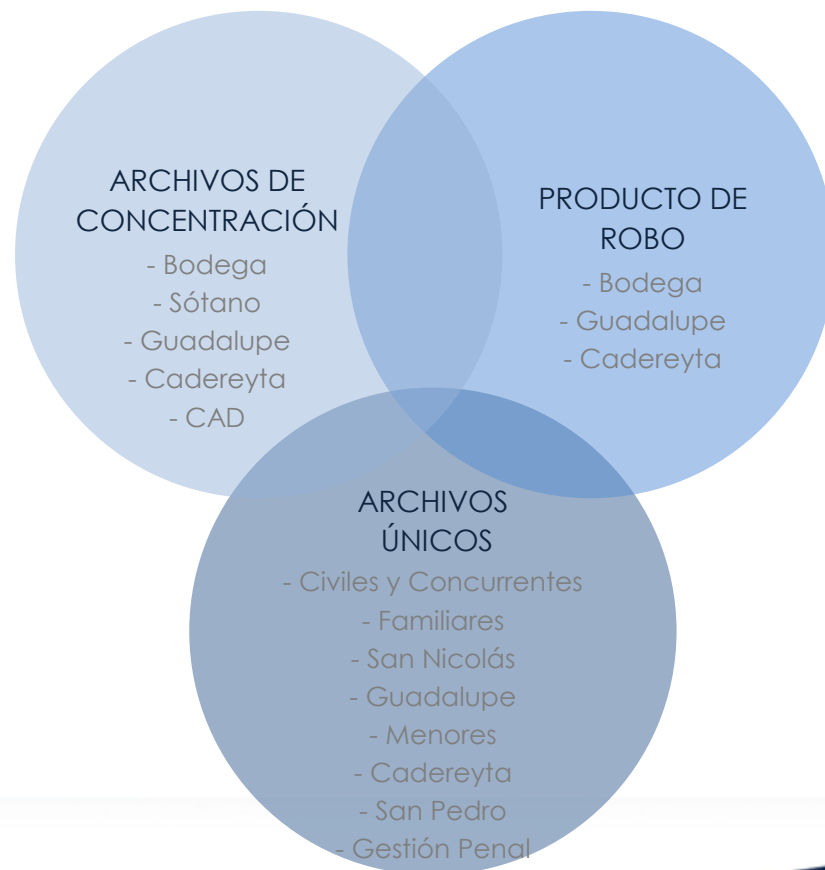
Noviembre 2019

INTEGRACIÓN DE LA DIRECCIÓN DE ARCHIVO JUDICIAL

Coordinación de Atención Ciudadana



Coordinación del Archivo Judicial



Coordinación de Atención Ciudadana

OFICIALÍAS DE PARTES

FLUJO EN OFICIALÍAS

TIPOS DE RECEPCIONES.

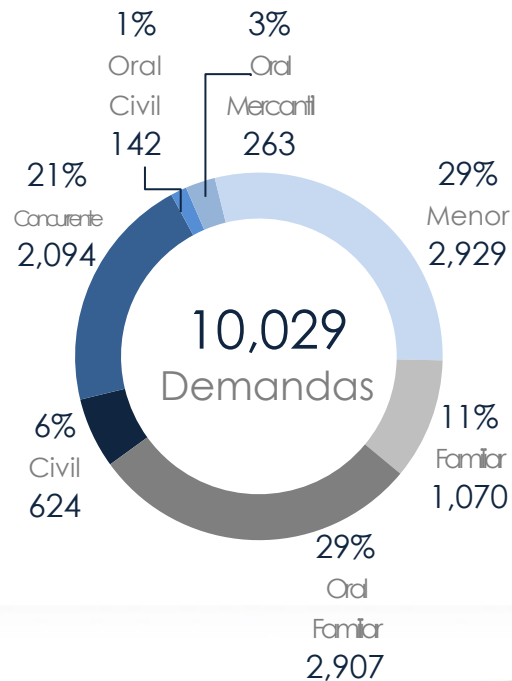
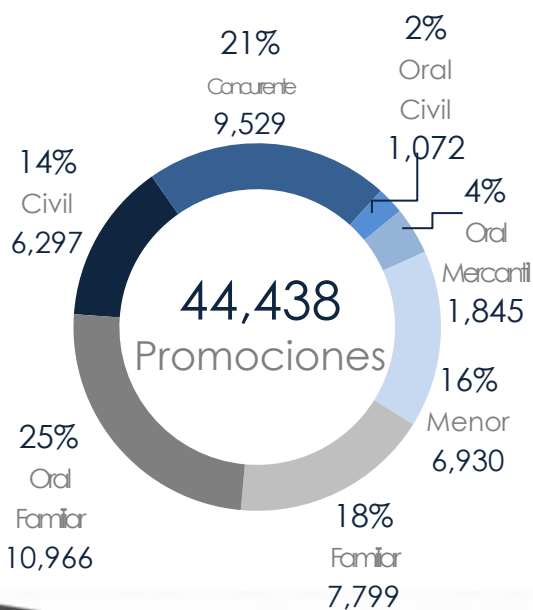


18% Demandas 10,029

82% Promociones 44,438

Total de recepciones

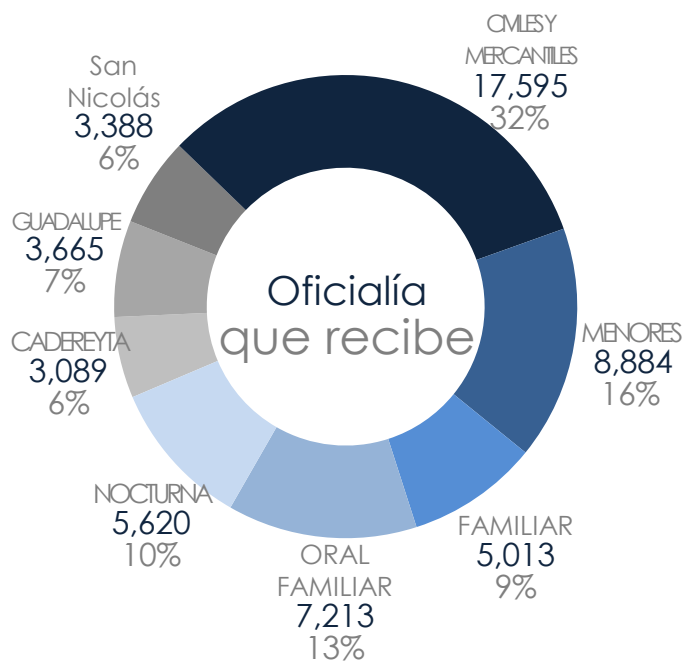
54,467



OFICIALÍAS DE PARTES

RECEPCIÓN

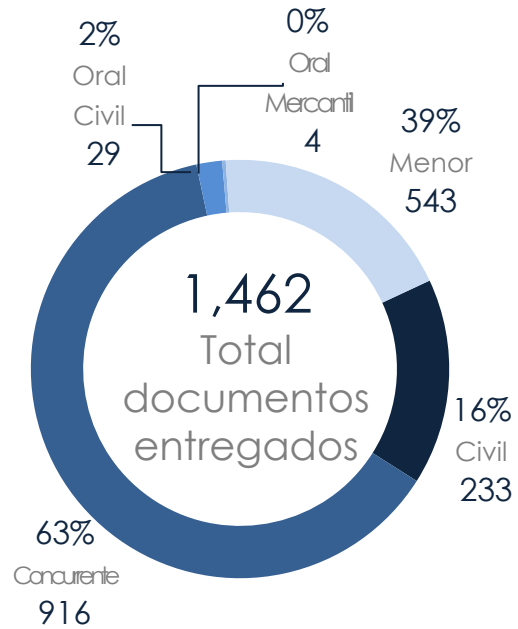
DESGLOSE POR OFICIALÍA.



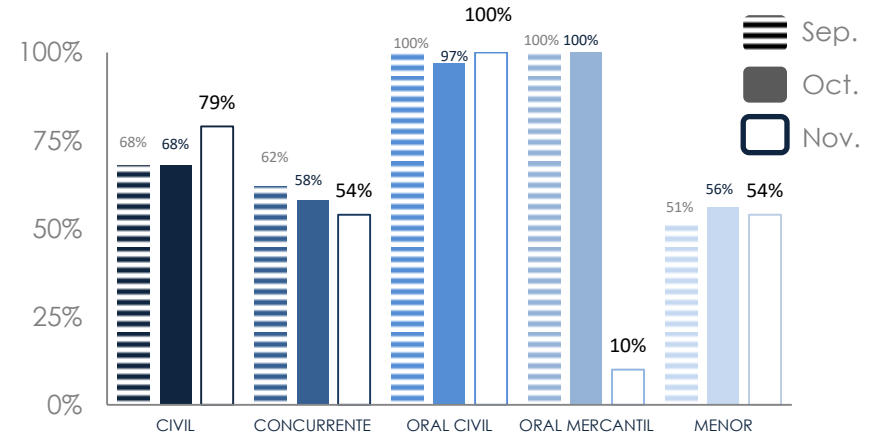
Materia	Promociones	Demandas	Total
Civiles y Mercantiles	15,259	2,336	17,595
Menores	6,197	2,687	8,884
Familiar	4,489	524	5,013
Oral Familiar	5,848	1,365	7,213
Nocturna	4,580	1,040	5,620
Cadereyta	2,506	583	3,089
Guadalupe	3,029	636	3,665
San Nicolás	2,530	858	3,388
Total	44,438	10,029	54,467

DOCUMENTOS ENTREGADOS

AUTO-SOLICITUDES VS. SOLICITADO POR JUZGADOS.

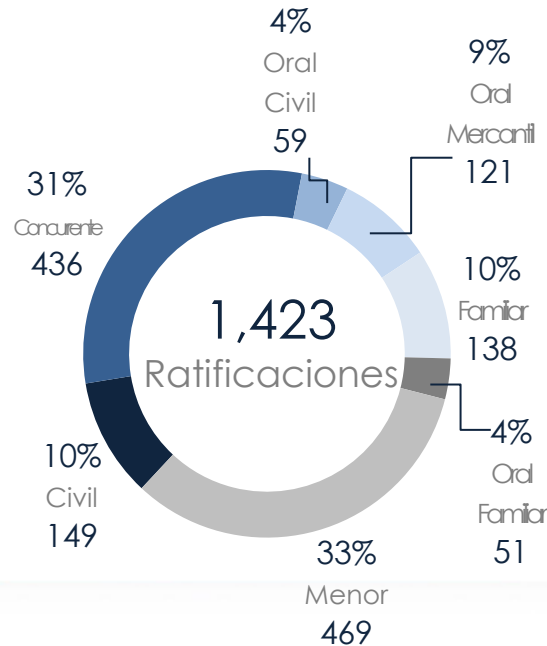
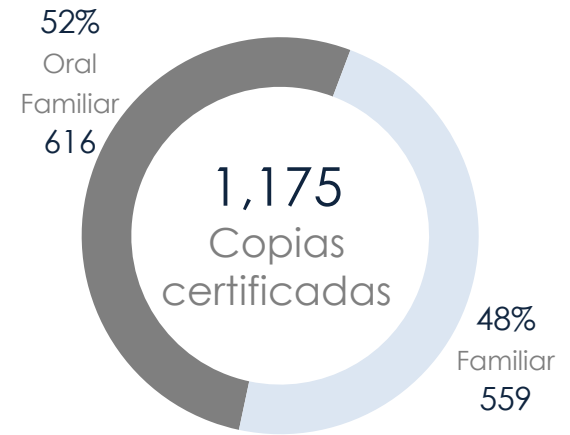
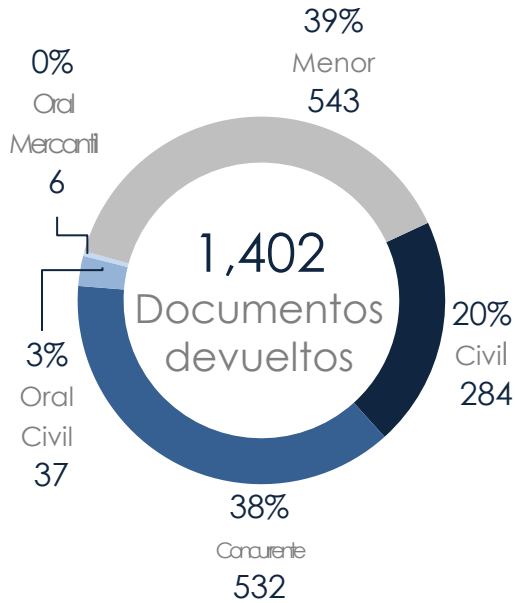


Porcentaje de auto-solicitudes



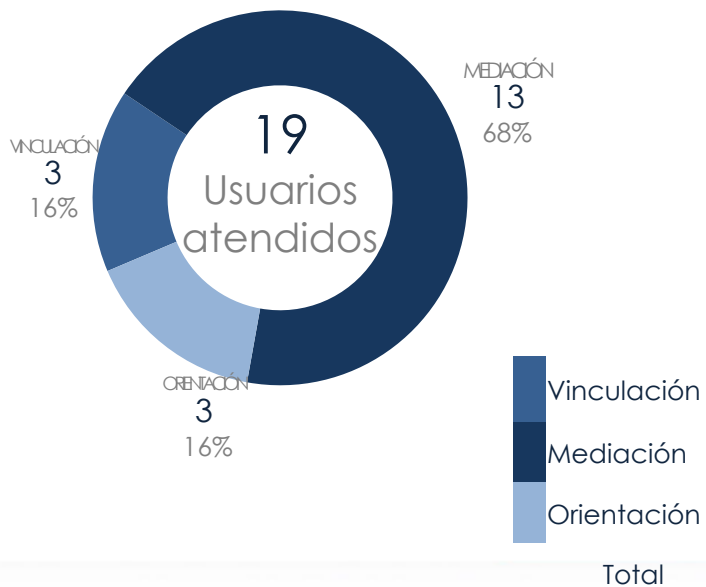
	SEP			OCT			NOV		
	Auto-solicitud	Solicitud Juzgado	Total	Auto-solicitud	Solicitud Juzgado	Total	Auto-solicitud	Solicitud Juzgado	Total
CIVIL	194	91	285	192	92	284	185	48	233
CONCURRENTE	291	181	472	309	223	532	497	419	916
ORAL CIVIL	39	0	39	36	1	37	29	0	29
ORAL MERCANTIL	4	0	4	6	0	6	4	0	4
MENOR	271	258	529	306	237	543	150	130	280
Total	799	530	1,329	849	553	1,402	865	597	1,462

FLUJO EN UAPAS
TIPOS DE TRÁMITES.

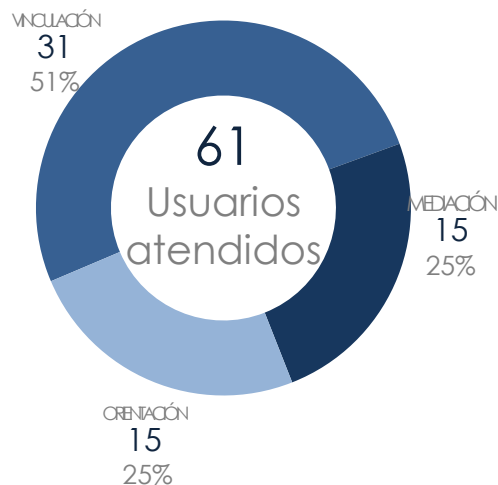


MÓDULOS JUDICIALES ATENCIÓN DE USUARIOS

Modulo Santa Catarina



Modulo Juárez



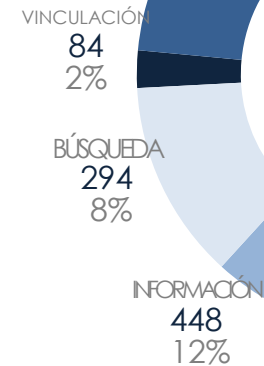
	SEPTIEMBRE		OCTUBRE		NOVIEMBRE	
	Santa Catarina	Juárez	Santa Catarina	Juárez	Santa Catarina	Juárez
Vinculación	4	27	3	26	3	31
Mediación	9	27	11	34	13	15
Orientación	4	30	11	46	3	15
Total	17	84	25	106	19	61

ATENCIÓN DE USUARIOS

Modulo San Nicolás

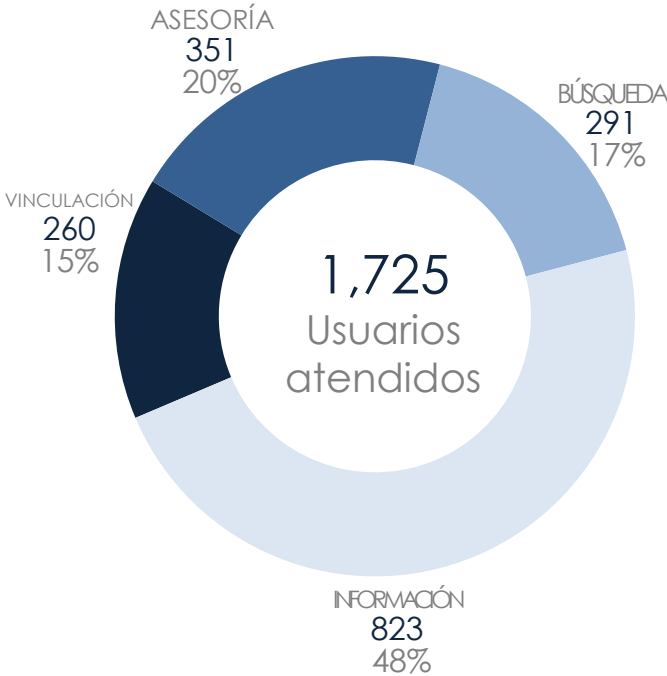
ORIENTACIÓN
2,789
77%

3,615
Usuarios
atendidos



Modulo Vali-Rent

1,725
Usuarios
atendidos



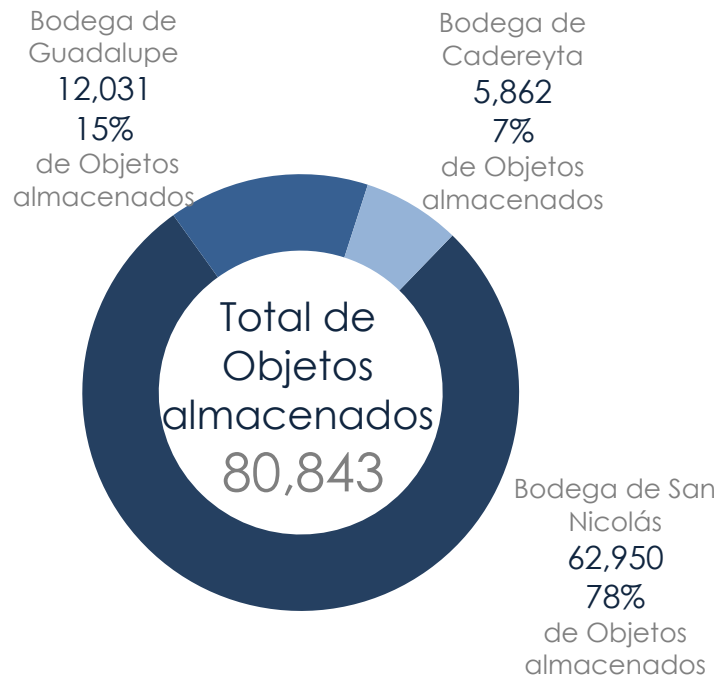
	SEP	OCTUBRE	NOVIEMBRE		
	Vali-Rent	Vali-Rent	San Nicolás	Vali-Rent	San Nicolás
Vinculación a Defensoría	383	362	288	260	84
Orientación en tramites judiciales	474	472	4,110	351	2,789
Búsqueda de expediente	386	369	213	291	294
Información en general	575	1082	172	823	448
Total	1,818	2,285	4,783	1,725	3,615

Coordinación del

Archivo Judicial

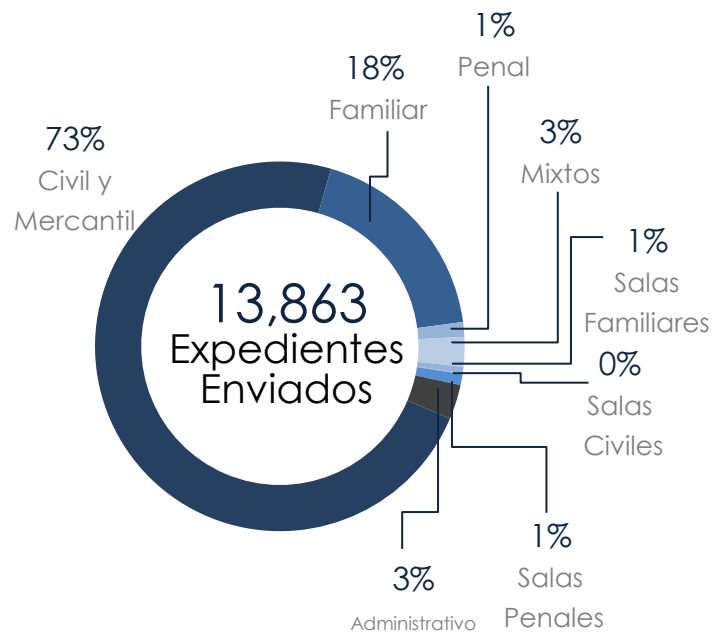
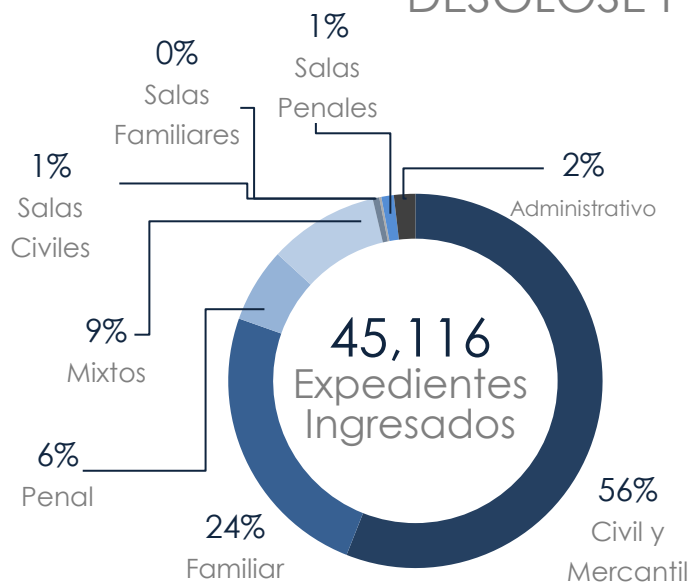
FLUJO DE OBJETOS DE PRODUCTO DE ROBO

RECEPCIONES VS. DEVOLUCIONES



	ENE	FEB	MAR	ABR	MAY	JUN	JUL	AGO	SEP	OCT	NOV	DIC	Total
Recepción de objetos	25	187	929	1,085	0	0	0	16	16	0	0		2,257
Devolución de objetos	0	0	0	11	1	3	0	1	0	0	0		16

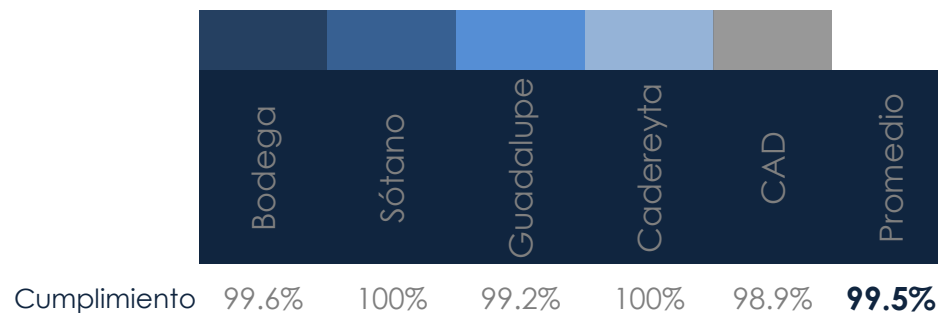
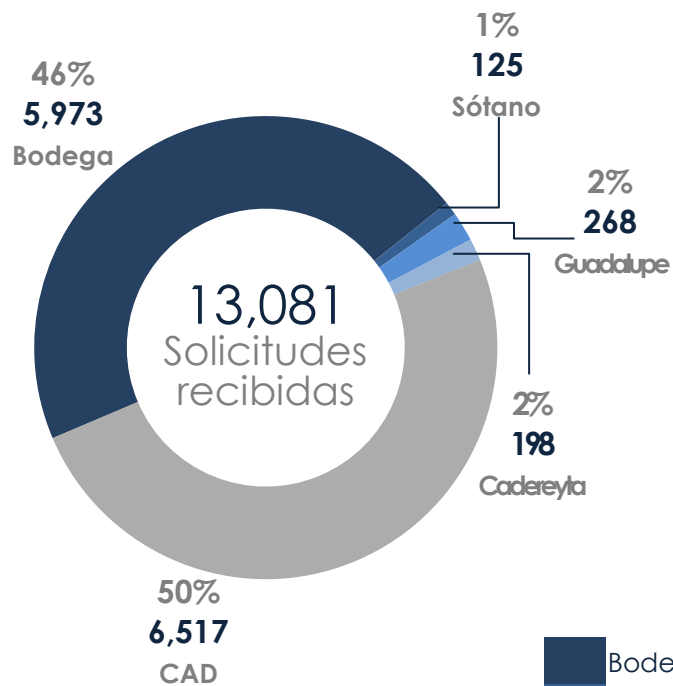
INGRESOS VS. EGRESOS DESGLOSE POR MATERIAS.



	Civil y Mercantil	Familiar	Penal	Mixtos	Salas Civiles	Salas Familiares	Salas Penales	Administrativo	Total
Expedientes ingresados	25,263	11,012	2,903	4,283	256	83	483	833	45,116
Expedientes enviados a juzgado	10,131	2,554	178	361	76	10	134	419	13,863

CONTROL DE SOLICITUDES ELECTRÓNICAS

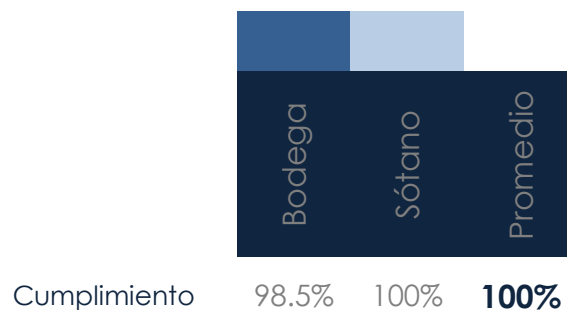
INDICADOR: ENTREGAR EL 90% EN LAS PRIMERAS 72 HORAS.



	A tiempo	Fuera de tiempo	No localizadas	Canceladas	Total
Bodega	5,862	21	3	87	5,973
Sótano	125	0	0	0	125
Guadalupe	264	2	0	2	268
Cadereyta	198	0	0	0	198
CAD	6,445	67	5	0	6,517
Total	12,894	90	8	89	13,081

SOLICITUDES A TRAVÉS DE MEDIOS DE COMUNICACIÓN

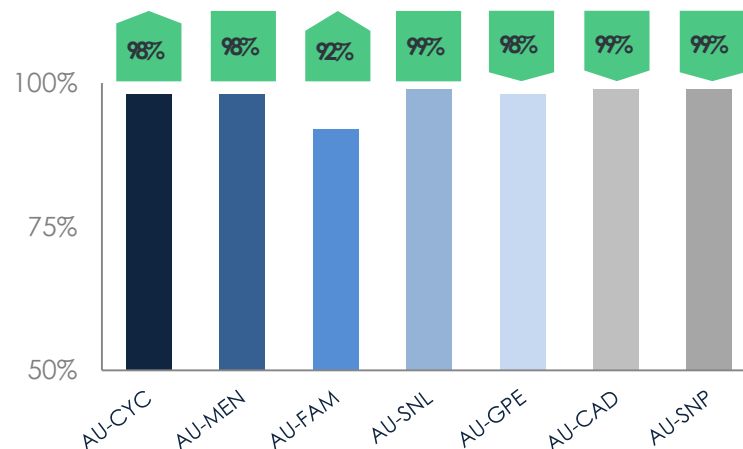
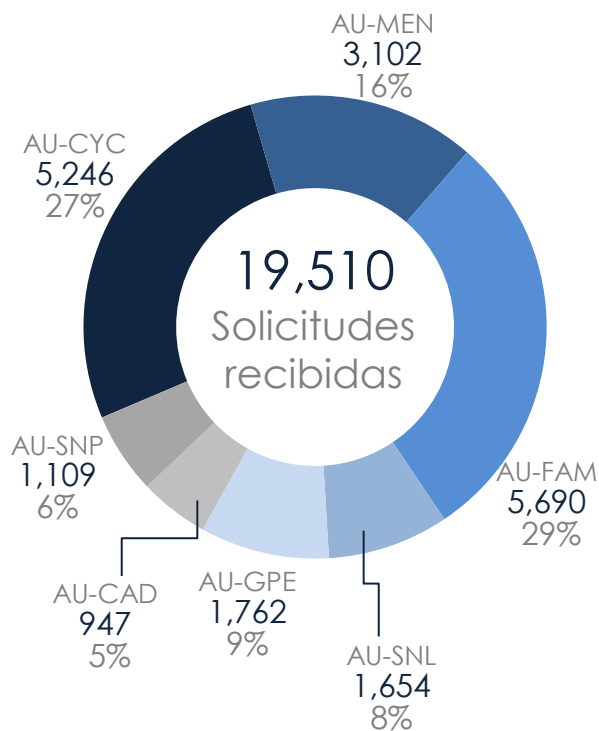
INDICADOR: ENTREGAR EL 90% EN MENOS DE 72 HORAS.



	A tiempo	Fuera de tiempo	No localizadas	Canceladas	Total
Bodega	605	9	84	0	698
Sótano	82	0	2	0	84
Total	687	9	86	0	782

EXPEDIENTES SOLICITADOS POR ABOGADOS

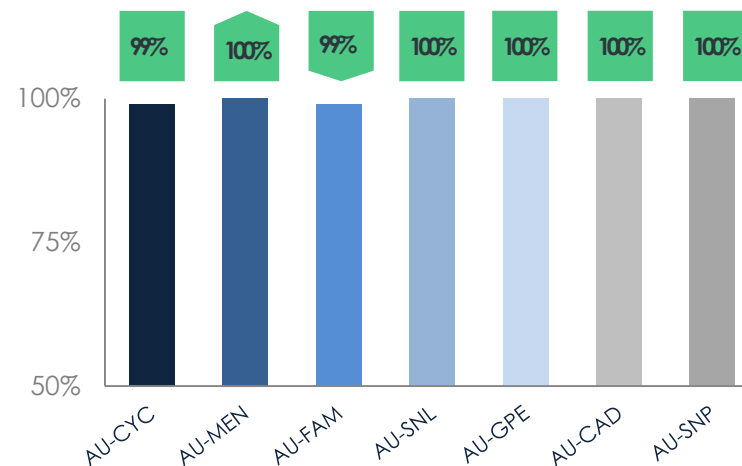
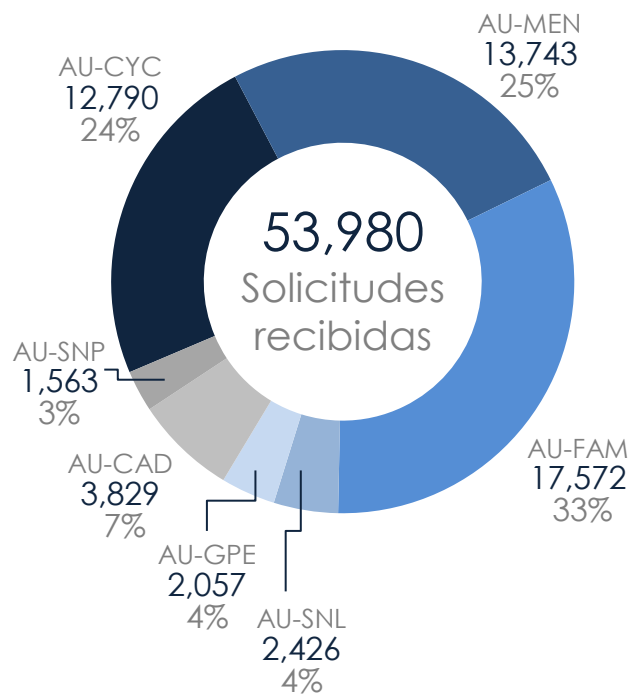
INDICADOR: ENTREGAR EL 90% EN 5 MINUTOS.



	SEP		OCT		NOV	
	EXP.	Indicador	EXP.	Indicador	EXP.	Indicador
AU-CYC	5,546	97%	6,952	97%	5,246	98%
AU-MEN	3,500	98%	4,064	98%	3,102	98%
AU-FAM	6,517	92%	7,663	91%	5,690	92%
AU-SNL	1,145	99%	1,524	99%	1,654	99%
AU-GPE	1,577	99%	2,044	99%	1,762	98%
AU-CAD	963	100%	1,250	100%	947	99%
AU-SNP	1,077	100%	1,393	100%	1,109	99%
Total / Promedio	20,352	98%	24,890	98%	19,510	98%

EXPEDIENTES SOLICITADOS POR JUZGADOS

INDICADOR: ENTREGAR EL 90% EN 60 MINUTOS.



	SEP		OCT		NOV	
	EXP.	Indicador	EXP.	Indicador	EXP.	Indicador
AU-CYC	14,342	98%	17,248	99%	12,790	99%
AU-MEN	14,284	99%	17,089	99%	13,743	100%
AU-FAM	21,039	100%	23,631	100%	17,572	99%
AU-SNL	2,093	100%	2,697	100%	2,426	100%
AU-GPE	2,117	100%	2,700	100%	2,057	100%
AU-CAD	4,138	100%	4,918	100%	3,829	100%
AU-SNP	1,369	100%	1,834	100%	1,563	100%
Total / Promedio	59,382	100%	70,117	100%	53,980	100%

FLUJO EN ARCHIVOS ÚNICOS EXPEDIENTES Y ABOGADOS.

