

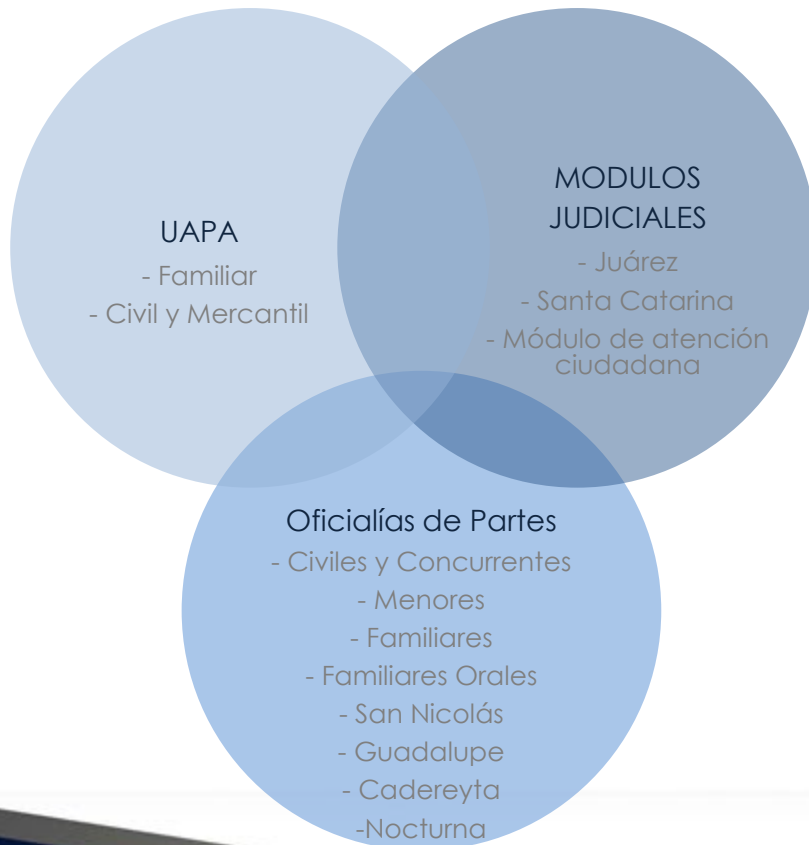


Reporte Estadístico de la Dirección del Archivo Judicial

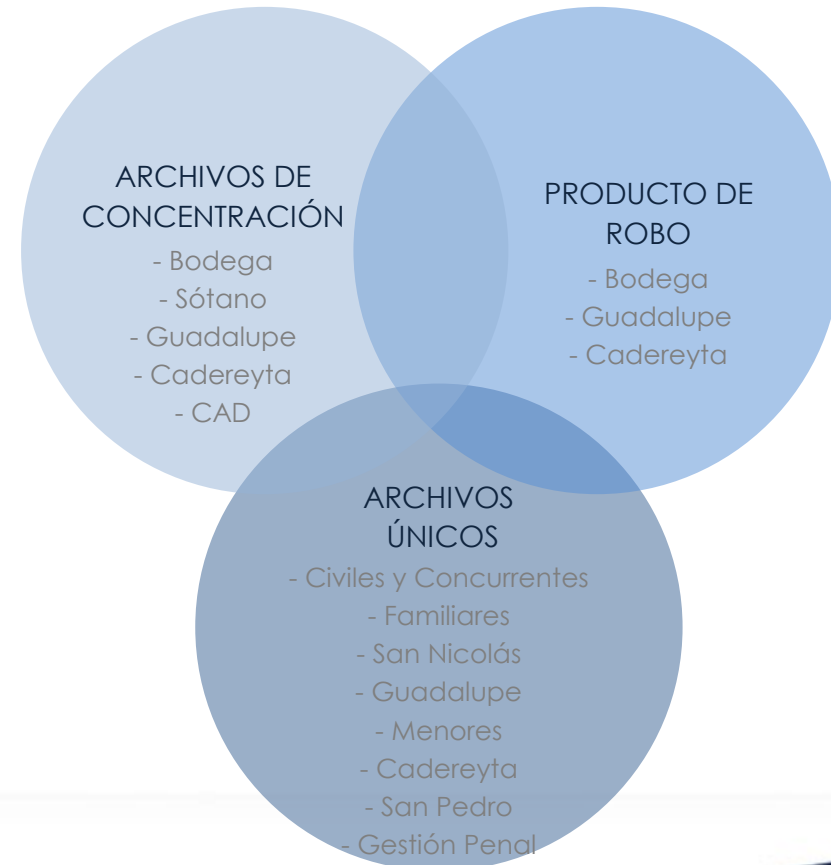
Septiembre 2019

INTEGRACIÓN DE LA DIRECCIÓN DE ARCHIVO JUDICIAL

Coordinación de Atención Ciudadana



Coordinación del Archivo Judicial

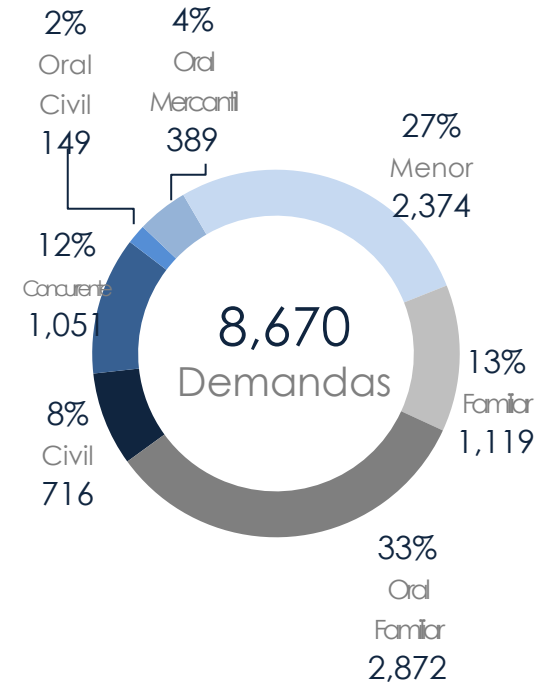
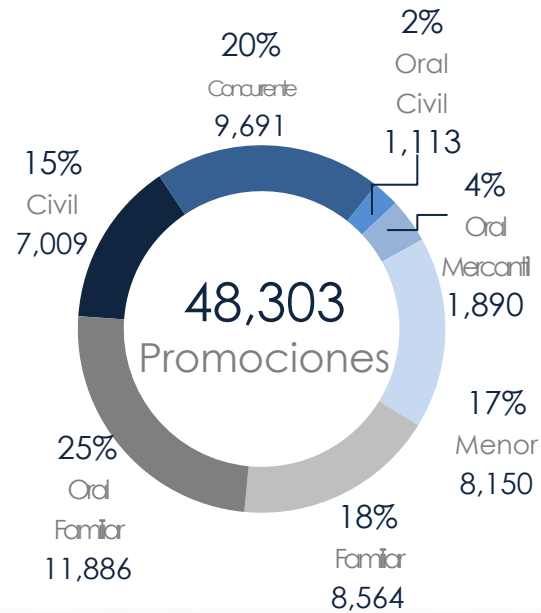
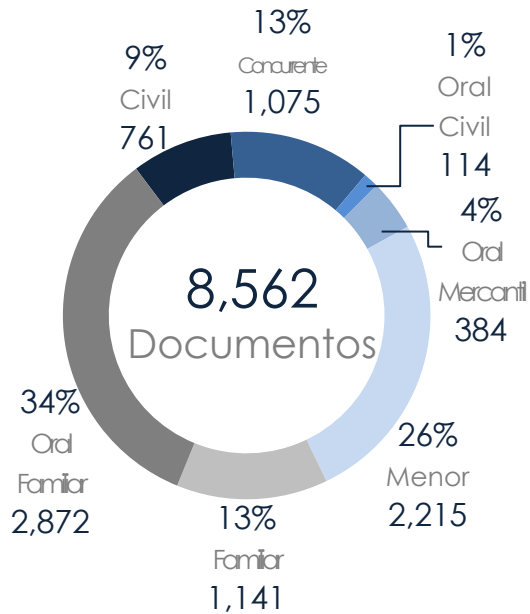


Coordinación de Atención Ciudadana

OFICIALÍAS DE PARTES

FLUJO EN OFICIALÍAS

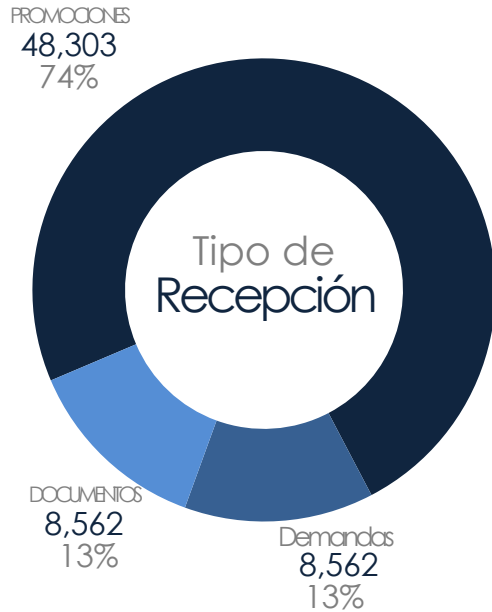
TIPOS DE RECEPCIONES.



OFICIALÍAS DE PARTES

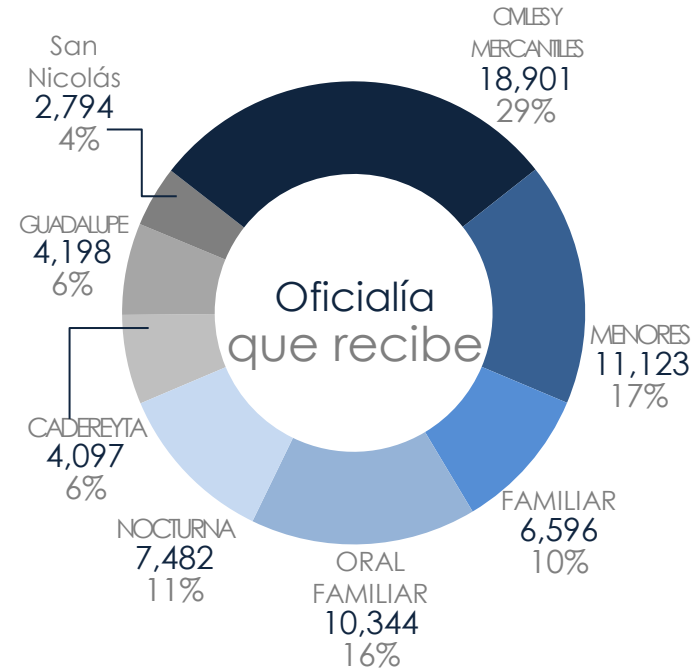
RECEPCIÓN

DESGLOSE POR TIPO Y OFICIALÍA.



Total de recepciones

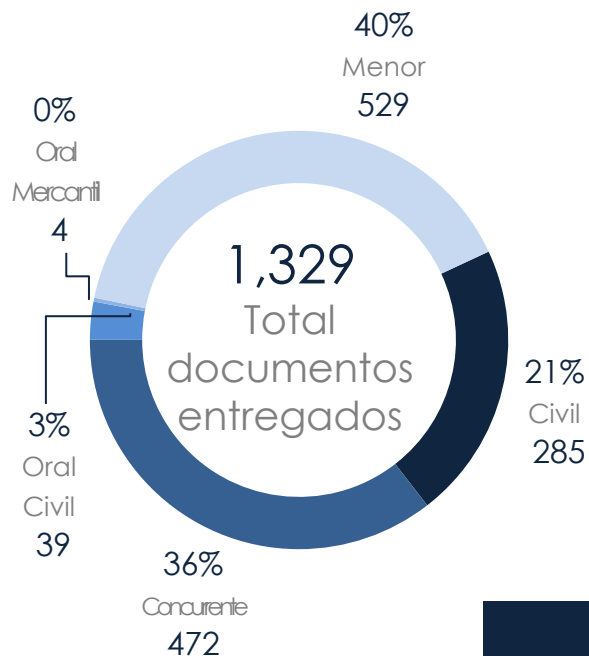
65,535



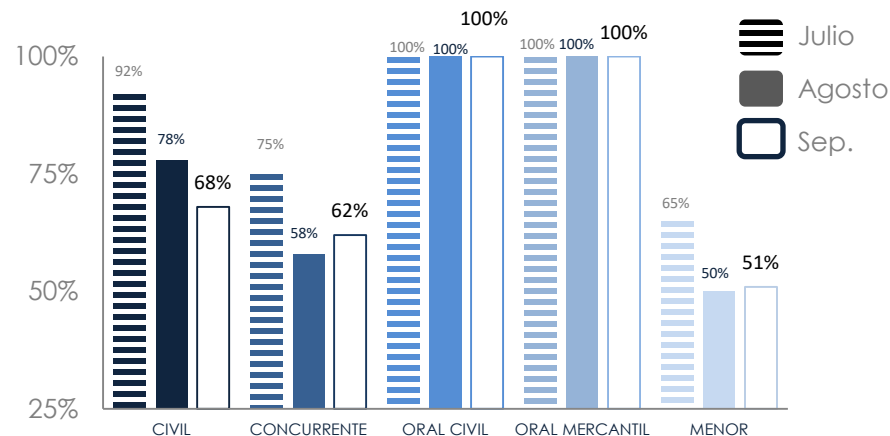
Materia	Promociones	Demandas	Documentos	Total
CIVIL	7,009	716	761	8,486
CONCURRENTE	9,691	1,051	1,075	11,817
ORAL CIVIL	1,113	149	114	1,376
ORAL MERCANTIL	1,890	389	384	2,663
MENOR	8,150	2,374	2,215	12,739
FAMILIAR	8,564	1,119	1,141	10,824
ORAL FAMILIAR	11,886	2,872	2,872	17,630
Total	48,303	8,670	8,562	65,535

DOCUMENTOS ENTREGADOS

AUTO-SOLICITUDES VS. SOLICITAD POR JUZGADOS.

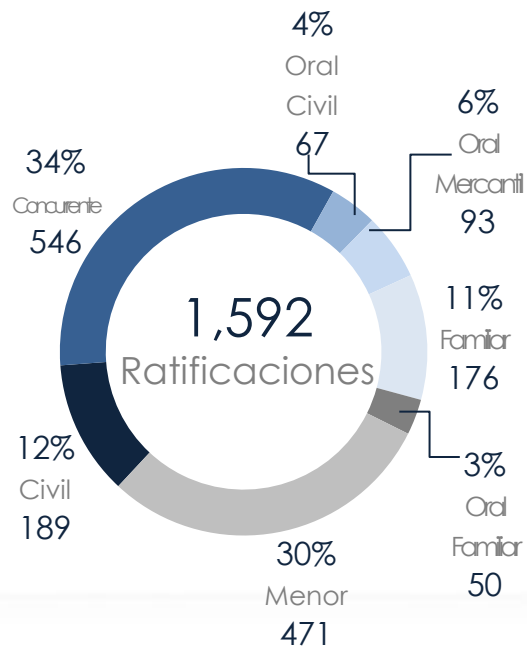
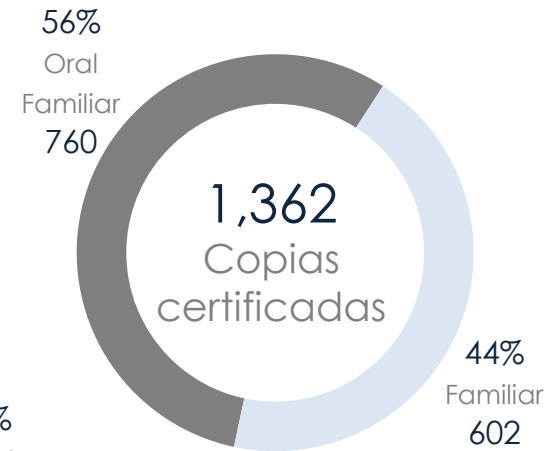
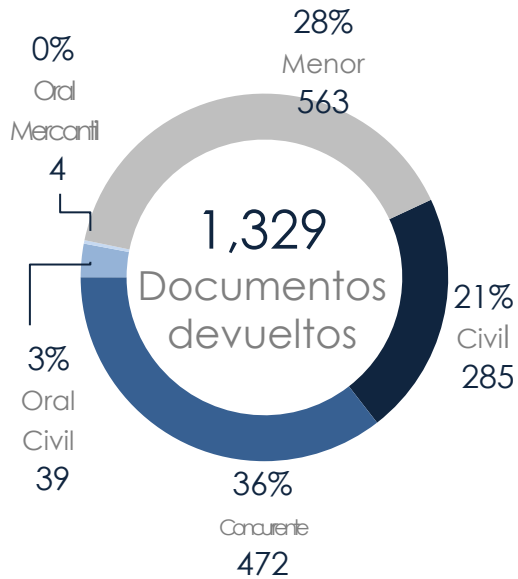


Porcentaje de auto-solicitudes



	JUL			AGO			SEP		
	Auto-solicitud	Solicitud Juzgado	Total	Auto-solicitud	Solicitud Juzgado	Total	Auto-solicitud	Solicitud Juzgado	Total
CIVIL	177	15	192	300	86	386	194	91	285
CONCURRENTE	191	64	255	371	273	644	291	181	472
ORAL CIVIL	21	0	21	64	0	64	39	0	39
ORAL MERCANTIL	12	0	12	10	0	10	4	0	4
MENOR	120	65	185	179	181	360	271	258	529
Total	521	144	665	924	540	1,464	799	530	1,329

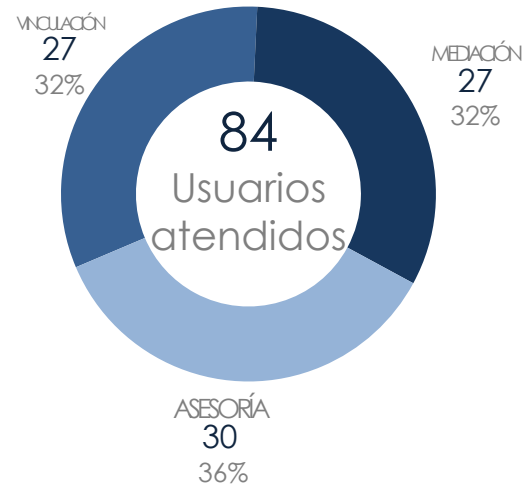
FLUJO EN UAPAS
TIPOS DE TRÁMITES.



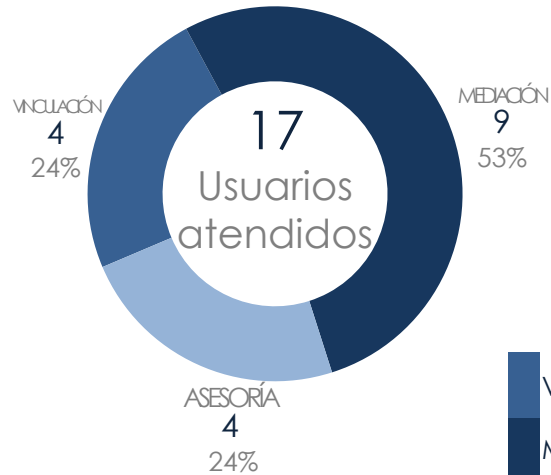
MÓDULOS JUDICIALES

ATENCIÓN DE USUARIOS

Modulo Juárez



Modulo Santa Catarina



	JULIO		AGOSTO		SEPTIEMBRE	
	Santa Catarina	Juárez	Santa Catarina	Juárez	Santa Catarina	Juárez
Vinculación	3	18	2	21	4	27
Mediación	13	15	13	40	9	27
Asesoría	8	24	5	54	4	30
Total	24	57	20	115	17	84

ATENCIÓN DE USUARIOS



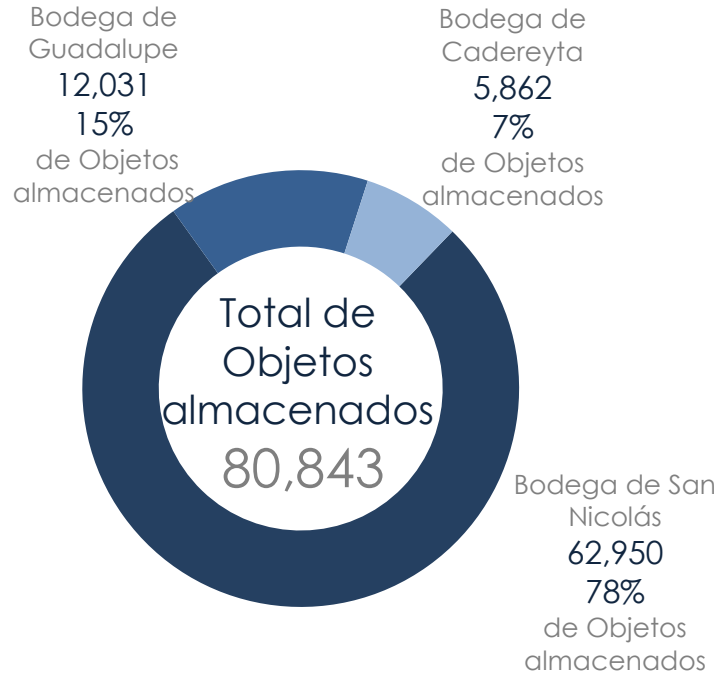
	JULIO	AGOSTO	SEPTIEMBRE
	Personas atendidas	Personas atendidas	Personas atendidas
Vinculación a Defensoría	153	198	383
Asesoría en tramites judiciales	171	267	474
Búsqueda de expediente	270	265	386
Información en general	162	289	575
Total	756*	1,019	1,818

*Nota: inicio de operaciones el 22 de julio, esta información es preliminar.

Coordinación del Archivo Judicial

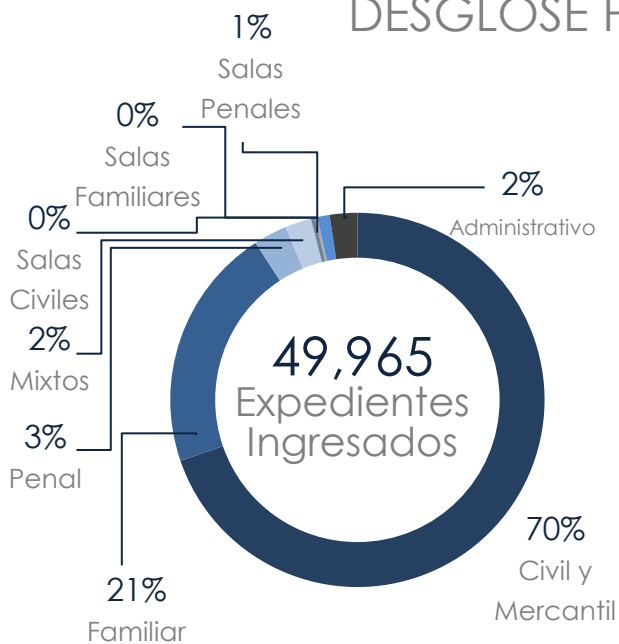
FLUJO DE OBJETOS DE PRODUCTO DE ROBO

RECEPCIONES VS. DEVOLUCIONES



	ENE	FEB	MAR	ABR	MAY	JUN	JUL	AGO	SEP	OCT	NOV	DIC	Total
Recepción de objetos	25	187	929	1,085	0	0	0	16	16				2,257
Devolución de objetos	0	0	0	11	1	3	0	1	0				16

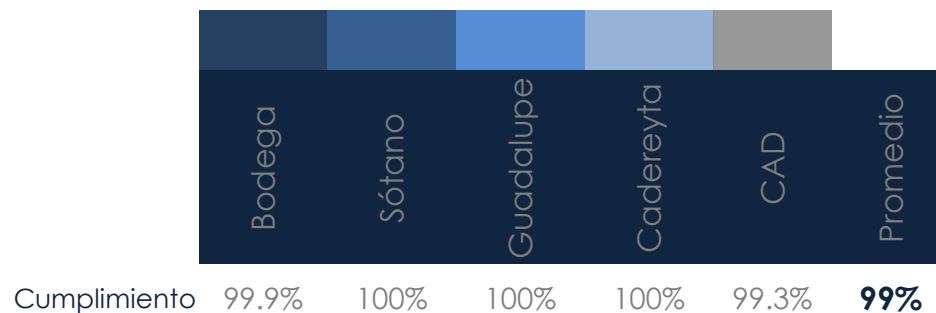
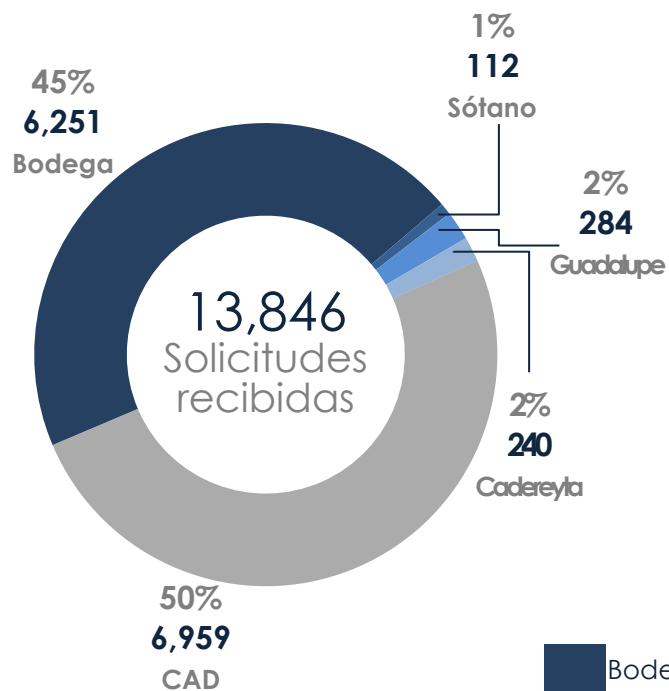
INGRESOS VS. EGRESOS DESGLOSE POR MATERIAS.



	Civil y Mercantil	Familiar	Penal	Mixtos	Salas Civiles	Salas Familiares	Salas Penales	Administrativo	Total
Expedientes ingresados	30,276	11,820	1,293	2,109	210	98	544	46	46,396
Expedientes enviados a juzgado	11,012	2,299	415	562	156	11	128	62	14,645

CONTROL DE SOLICITUDES ELECTRÓNICAS

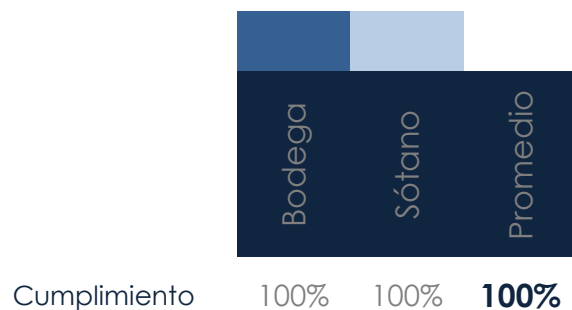
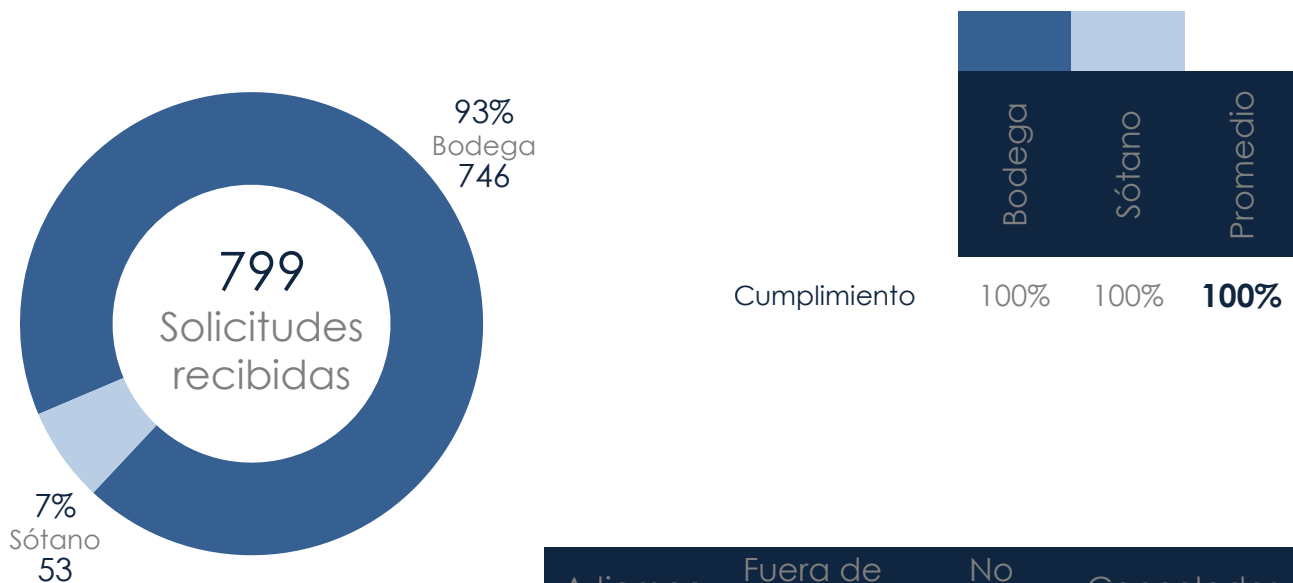
INDICADOR: ENTREGAR EL 90% EN LAS PRIMERAS 72 HORAS.



	A tiempo	Fuera de tiempo	No localizadas	Canceladas	Total
Bodega	6,133	6	9	103	6,251
Sótano	112	0	0	0	112
Guadalupe	283	0	0	1	284
Cadereyta	240	0	0	0	240
CAD	6,898	47	7	7	6,959
Total	13,666	53	16	111	13,846

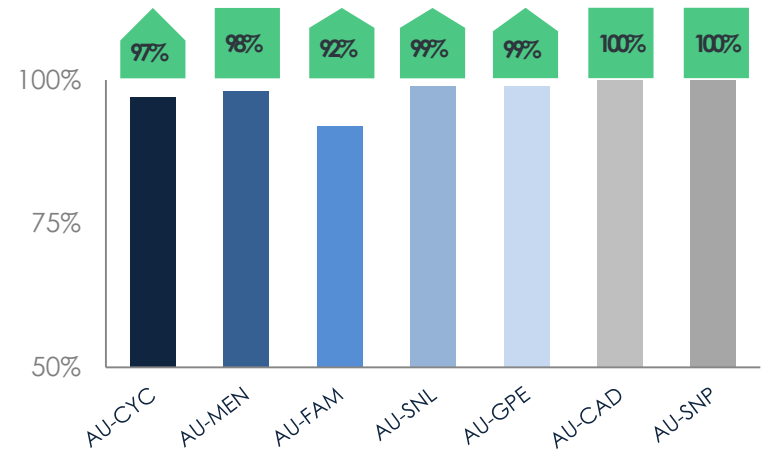
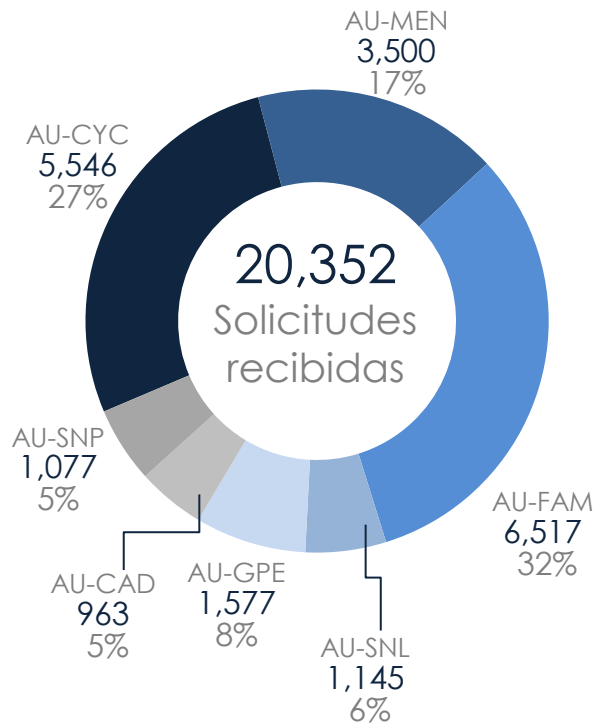
SOLICITUDES A TRAVÉS DE MEDIOS DE COMUNICACIÓN

INDICADOR: ENTREGAR EL 90% EN MENOS DE 72 HORAS.



	A tiempo	Fuera de tiempo	No localizadas	Canceladas	Total
Bodega	621	0	125	0	746
Sótano	50	0	3	0	53
Total	671	0	128	0	799

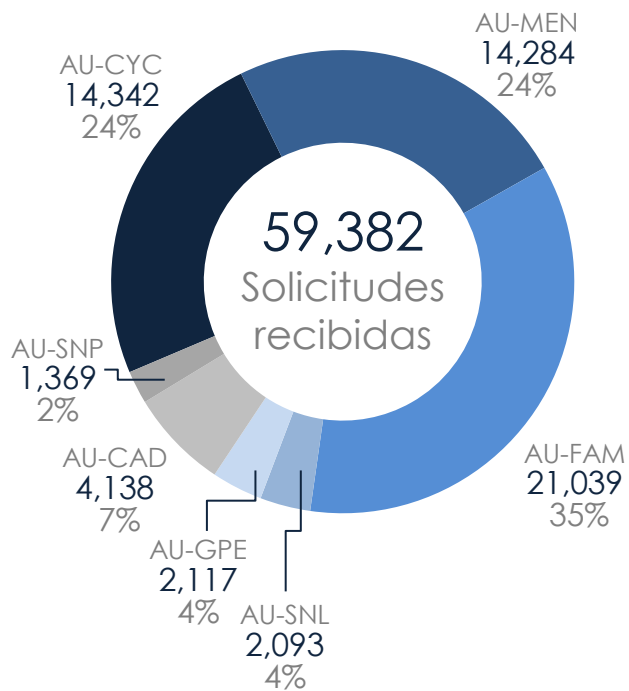
EXPEDIENTES SOLICITADOS POR ABOGADOS INDICADOR: ENTREGAR EL 90% EN 5 MINUTOS.



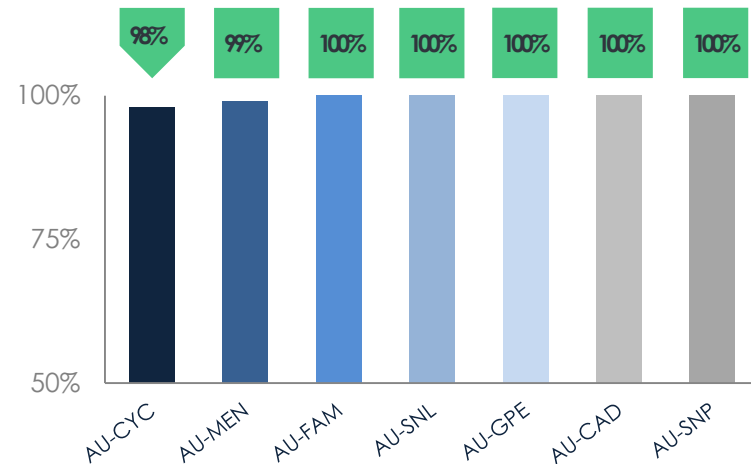
	JUL		AGO		SEP	
	EXP.	Indicador	EXP.	Indicador	EXP.	Indicador
AU-CYC	3,952	95%	6,524	96%	5,546	97%
AU-MEN	1,904	96%	3,578	98%	3,500	98%
AU-FAM	4,929	93%	8,322	90%	6,517	92%
AU-SNL	709	97%	1,452	97%	1,145	99%
AU-GPE	1,285	99%	2,053	98%	1,577	99%
AU-CAD	808	99%	1,310	100%	963	100%
AU-SNP	800	100%	1,412	100%	1,077	100%
Total / Promedio	14,387	97%	24,651	97%	20,352	98%

EXPEDIENTES SOLICITADOS POR JUZGADOS

INDICADOR: ENTREGAR EL 90% EN 60 MINUTOS.



- AU-CYC
- AU-MEN
- AU-FAM
- AU-SNL
- AU-GPE
- AU-CAD
- AU-SNP
- Total / Promedio



	JUL		AGO		SEP	
	EXP.	Indicador	EXP.	Indicador	EXP.	Indicador
AU-CYC	10,803	97%	17,498	99%	14,342	98%
AU-MEN	9,554	96%	15,271	99%	14,284	99%
AU-FAM	13,750	100%	24,256	100%	21,039	100%
AU-SNL	943	100%	2,261	100%	2,093	100%
AU-GPE	1,320	100%	2,160	100%	2,117	100%
AU-CAD	3,061	100%	5,985	100%	4,138	100%
AU-SNP	996	100%	1,821	100%	1,369	100%
Total / Promedio	40,427	99%	69,252	100%	59,382	100%

FLUJO EN ARCHIVOS ÚNICOS EXPEDIENTES Y ABOGADOS.

