

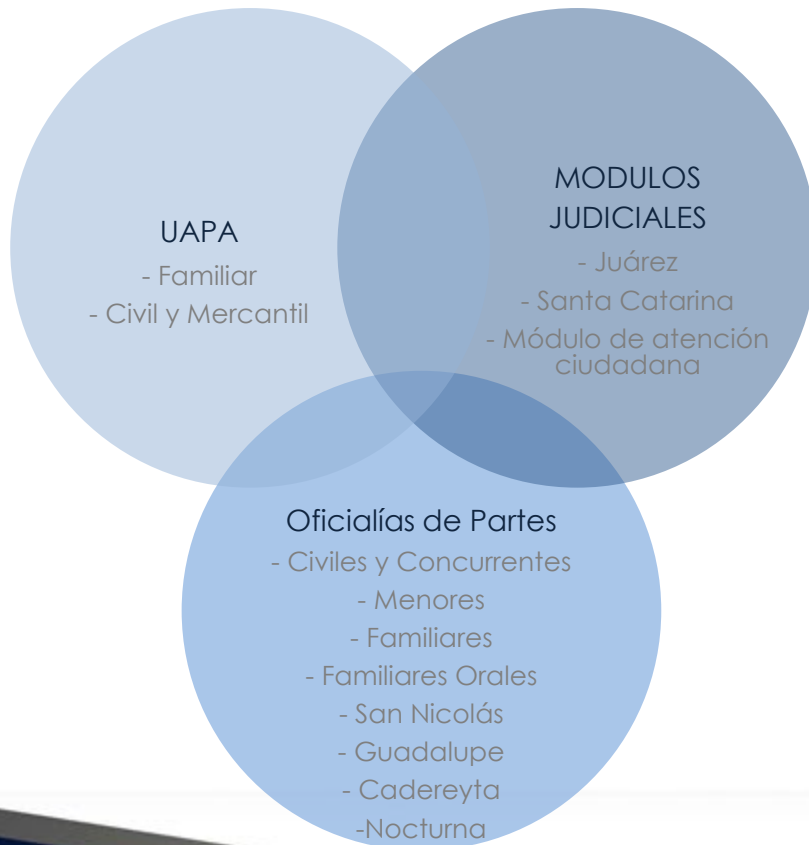


Reporte Estadístico de la Dirección del Archivo Judicial

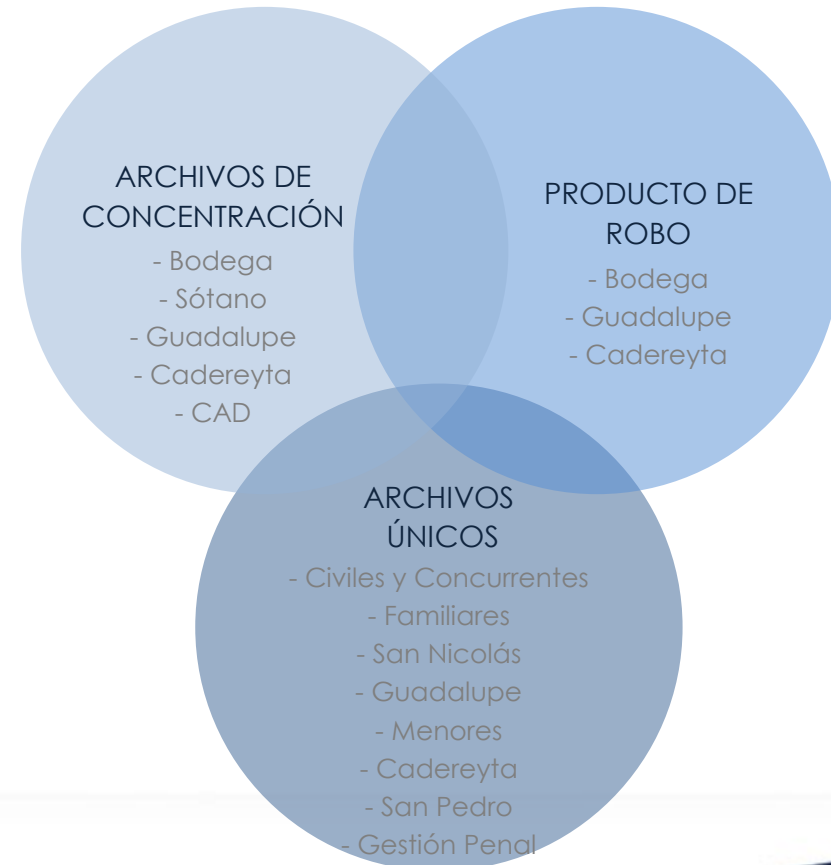
Agosto 2019

INTEGRACIÓN DE LA DIRECCIÓN DE ARCHIVO JUDICIAL

Coordinación de Atención Ciudadana



Coordinación del Archivo Judicial

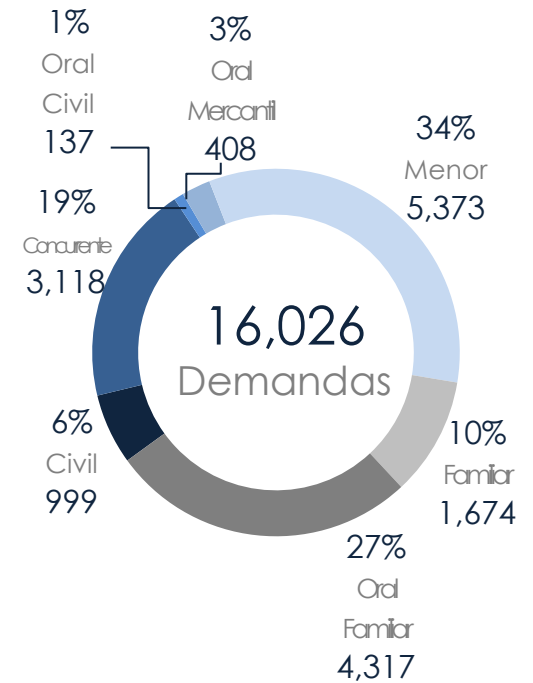
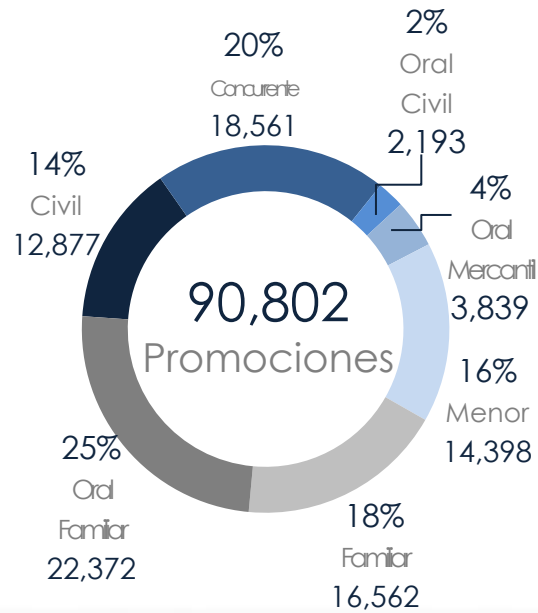
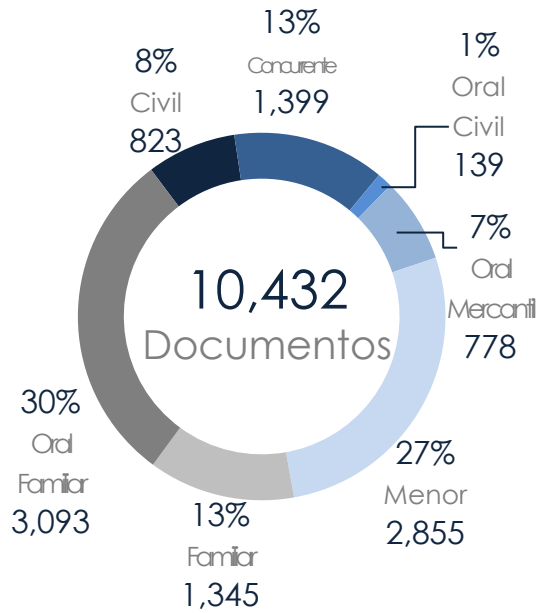


Coordinación de Atención Ciudadana

OFICIALÍAS DE PARTES

FLUJO EN OFICIALÍAS

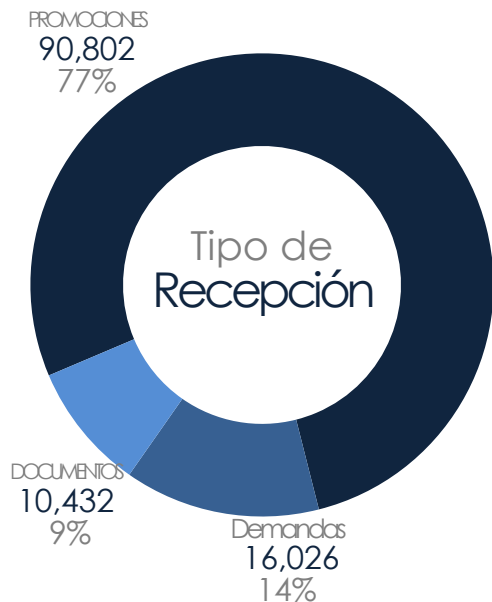
TIPOS DE RECEPCIONES.



OFICIALÍAS DE PARTES

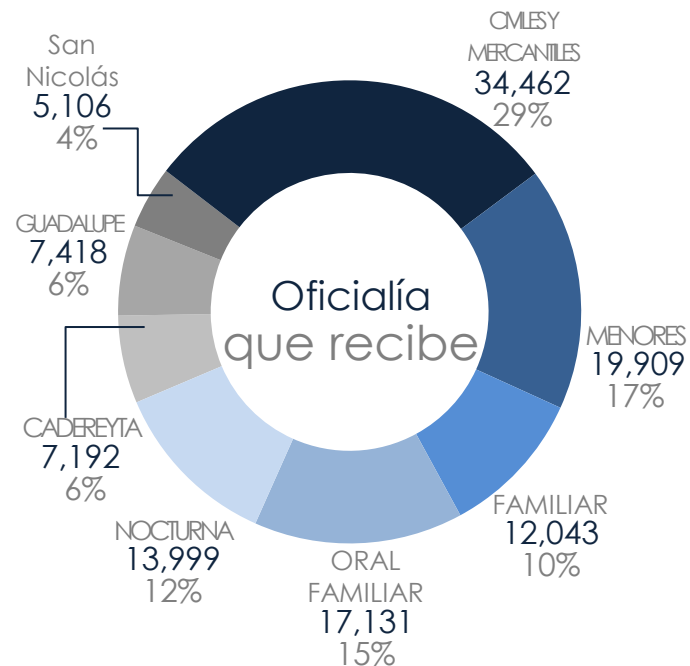
RECEPCIÓN

DESGLOSE POR TIPO Y OFICIALÍA.



Total de recepciones

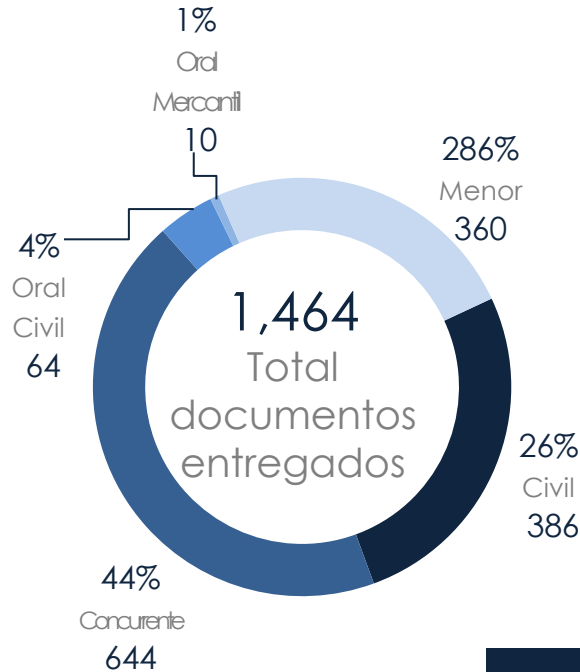
117,260



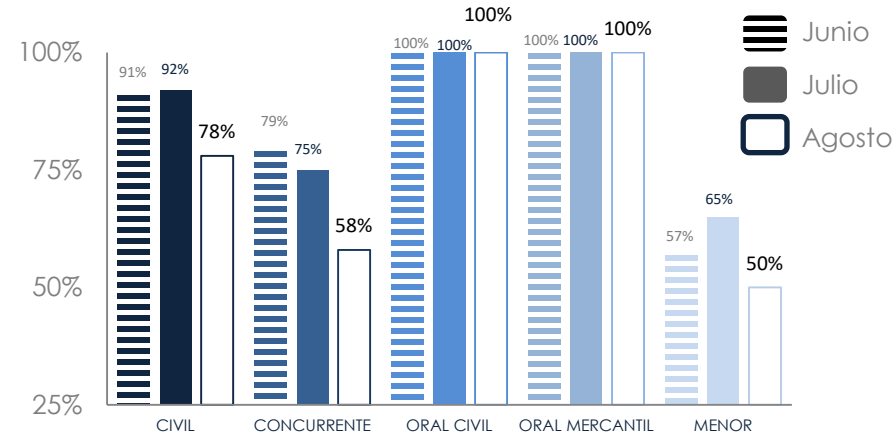
Materia	Promociones	Demandas	Documentos	Total
CIVIL	12,877	999	823	14,699
CONCURRENTE	18,561	3,118	1,399	23,078
ORAL CIVIL	2,193	137	139	2,469
ORAL MERCANTIL	3,839	408	778	5,025
MENOR	14,398	5,373	2,855	22,626
FAMILIAR	16,562	1,674	1,345	19,581
ORAL FAMILIAR	22,372	4,317	3,093	29,782
Total	90,802	16,026	10,432	117,260

DOCUMENTOS ENTREGADOS

AUTO-SOLICITUDES VS. SOLICITAD POR JUZGADOS.



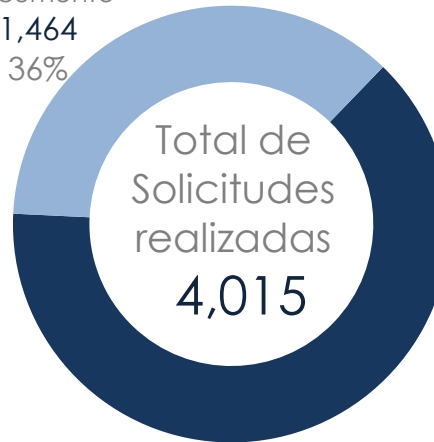
Porcentaje de auto-solicitudes



	JUN			JUL			AGO		
	Auto-solicitud	Solicitud Juzgado	Total	Auto-solicitud	Solicitud Juzgado	Total	Auto-solicitud	Solicitud Juzgado	Total
CIVIL	287	29	316	177	15	192	300	86	386
CONCURRENTE	331	89	420	191	64	255	371	273	644
ORAL CIVIL	30	0	30	21	0	21	64	0	64
ORAL MERCANTIL	115	0	115	12	0	12	10	0	10
MENOR	168	129	297	120	65	185	179	181	360
Total	931	247	1,178	521	144	665	924	540	1,464

DOCUMENTOS ENTREGADOS EN ESPERA VS. DEVUELTOS.

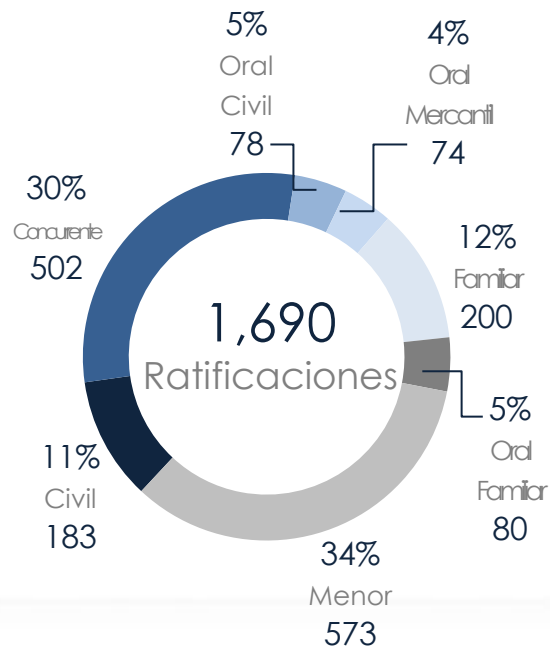
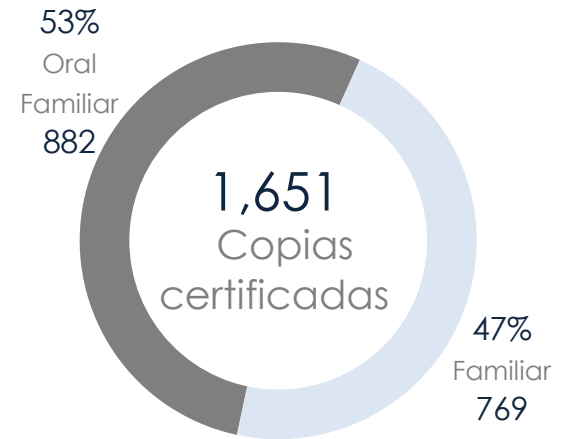
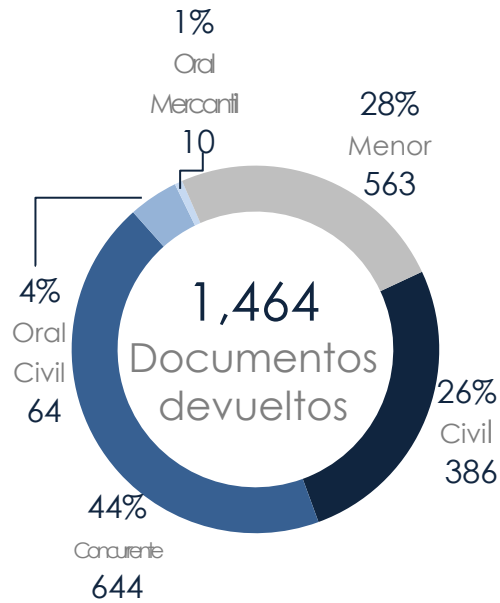
Solicitudes
cerradas por
entrega de
documento
1,464
36%



Solicitudes
abiertas en
espera del
Abogado
2,551
64%

	ENE	FEB	MAR	ABR	MAY	JUN	JUL	AGO	SEP	OCT	NOV	DIC	Total
Solicitudes abiertas	935	634	928	1,277	152	1,835	1,705	2,551					10,017
Solicitudes cerradas	2,099	2,043	2,325	1,953	1,370	1,178	665	1,464					13,097

FLUJO EN UAPAS
TIPOS DE TRÁMITES.



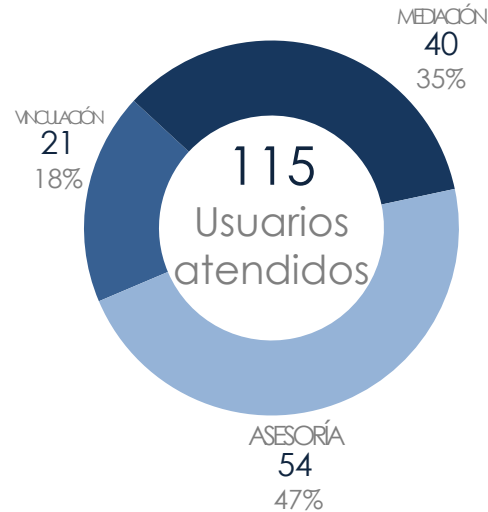
MÓDULOS JUDICIALES

ATENCIÓN DE USUARIOS

Modulo Santa Catarina



Modulo Juárez



	JUNIO		JULIO		AGOSTO	
	Santa Catarina	Juárez	Santa Catarina	Juárez	Santa Catarina	Juárez
Vinculación	4	24	3	18	2	21
Mediación	11	29	13	15	13	40
Asesoría	15	18	8	24	5	54
Total	30	71	24	57	20	115



ATENCIÓN DE USUARIOS



	JULIO Personas atendidas	AGOSTO Personas atendidas
Vinculación a Defensoría	153	198
Asesoría en tramites judiciales	171	267
Búsqueda de expediente	270	265
Información en general	162	289
Total	756*	1,019

*Nota: inicio de operaciones el 22 de julio, esta información es preliminar.

Coordinación del Archivo Judicial


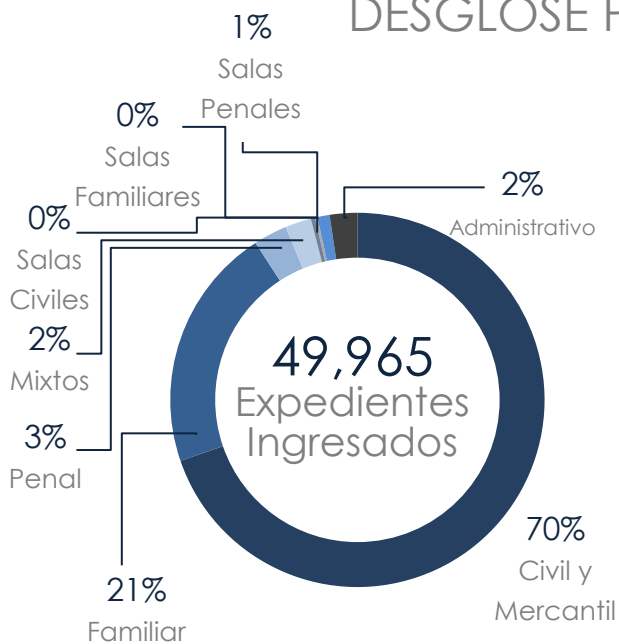
FLUJO DE OBJETOS DE PRODUCTO DE ROBO

RECEPCIONES VS. DEVOLUCIONES



	ENE	FEB	MAR	ABR	MAY	JUN	JUL	AGO	SEP	OCT	NOV	DIC	Total
Recepción de objetos	25	187	929	1,085	0	0	0	16					2,241
Devolución de objetos	0	0	0	11	1	3	0	1					16

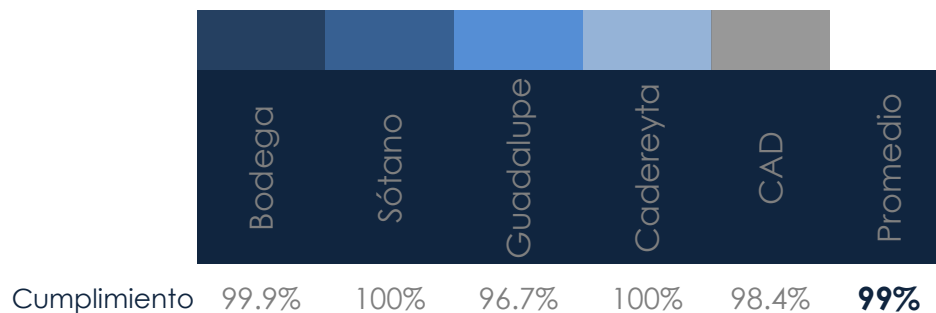
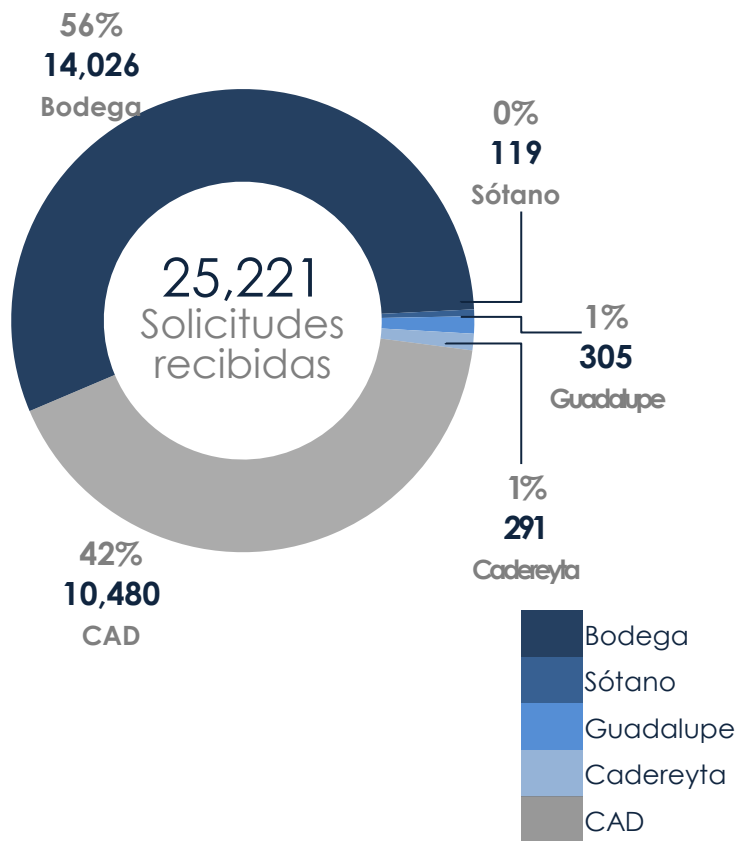
INGRESOS VS. EGRESOS DESGLOSE POR MATERIAS.



Materia	Expedientes Ingresados	Expedientes Enviados a juzgado
Civil y Mercantil	34,836	21,252
Familiar	10,550	3,137
Penal	1,453	383
Mixtos	1,127	975
Salas Civiles	177	72
Salas Familiares	106	8
Salas Penales	527	146
Administrativo	1,189	67
Total	49,965	26,040

CONTROL DE SOLICITUDES ELECTRÓNICAS

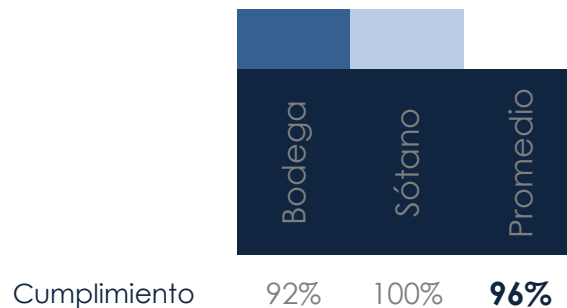
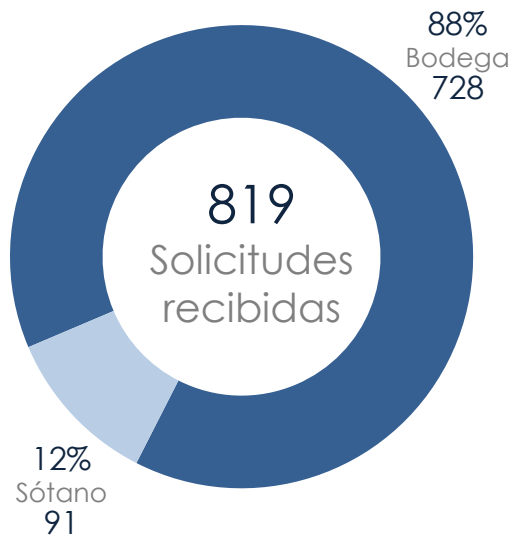
INDICADOR: ENTREGAR EL 90% EN LAS PRIMERAS 72 HORAS.



	A tiempo	Fuera de tiempo	No localizadas	Canceladas	Total
Bodega	8,940	8	17	5,061	14,026
Sótano	119	0	0	0	119
Guadalupe	294	10	0	1	305
Cadereyta	291	0	0	0	291
CAD	10,320	160	0	0	10,480
Total	19,964	178	17	5,062	25,221

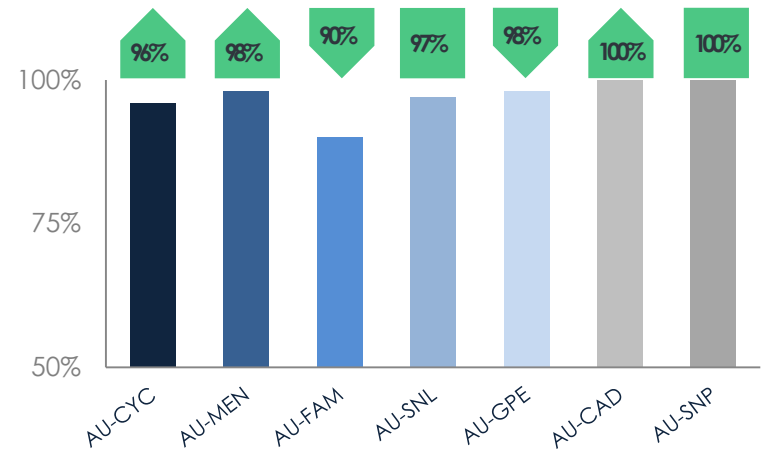
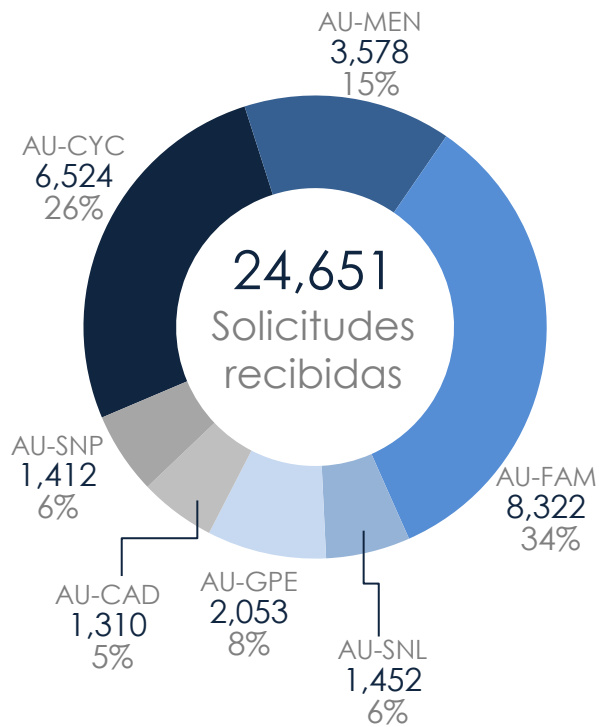
SOLICITUDES A TRAVÉS DE MEDIOS DE COMUNICACIÓN

INDICADOR: ENTREGAR EL 90% EN MENOS DE 72 HORAS.



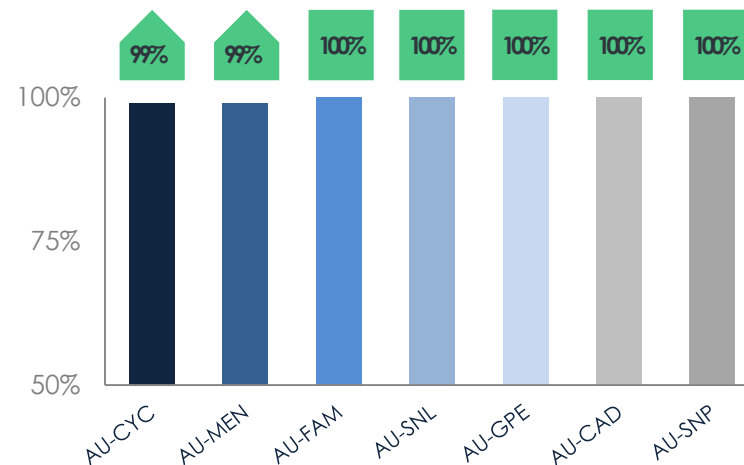
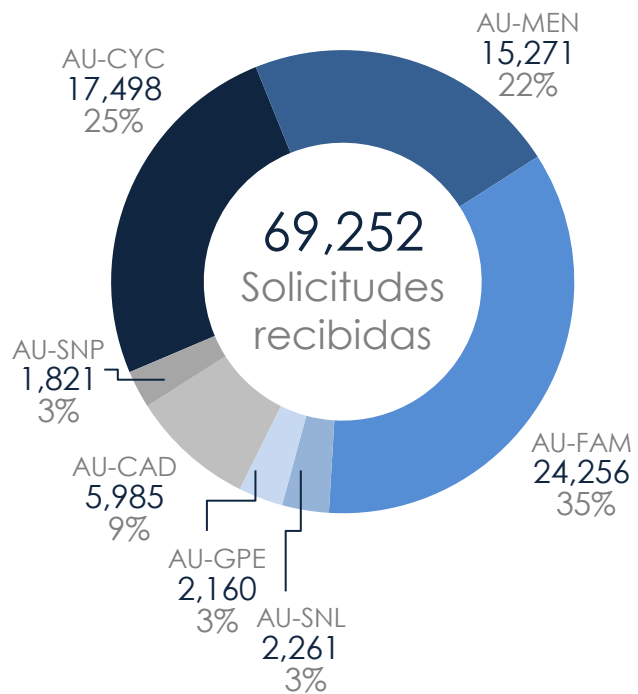
	A tiempo	Fuera de tiempo	No localizadas	Canceladas	Total
Bodega	600	52	76	0	728
Sótano	90	0	1	0	91
Total	690	52	77	0	819

EXPEDIENTES SOLICITADOS POR ABOGADOS INDICADOR: ENTREGAR EL 90% EN 5 MINUTOS.



	JUN		JUL		AGO	
	EXP.	Indicador	EXP.	Indicador	EXP.	Indicador
AU-CYC	6,035	97%	3,952	95%	6,524	96%
AU-MEN	2,683	95%	1,904	96%	3,578	98%
AU-FAM	7,550	94%	4,929	93%	8,322	90%
AU-SNL	1,320	96%	709	97%	1,452	97%
AU-GPE	1,733	99%	1,285	99%	2,053	98%
AU-CAD	1,117	99%	808	99%	1,310	100%
AU-SNP	1,152	99%	800	100%	1,412	100%
Total / Promedio	21,590	97%	14,387	97%	24,651	97%

EXPEDIENTES SOLICITADOS POR JUZGADOS INDICADOR: ENTREGAR EL 90% EN 60 MINUTOS.



	JUN		JUL		AGO	
	EXP.	Indicador	EXP.	Indicador	EXP.	Indicador
AU-CYC	16,117	99%	10,803	97%	17,498	99%
AU-MEN	15,797	96%	9,554	96%	15,271	99%
AU-FAM	20,094	100%	13,750	100%	24,256	100%
AU-SNL	1,860	100%	943	100%	2,261	100%
AU-GPE	1,890	99%	1,320	100%	2,160	100%
AU-CAD	4,052	100%	3,061	100%	5,985	100%
AU-SNP	1,381	100%	996	100%	1,821	100%
Total / Promedio	61,191	99%	40,427	99%	69,252	100%

FLUJO EN ARCHIVOS ÚNICOS EXPEDIENTES Y ABOGADOS.

