



Reporte Estadístico de la Dirección del Archivo Judicial

Julio 2019

INTEGRACIÓN DE LA DIRECCIÓN DE ARCHIVO JUDICIAL

Coordinación del Archivo Judicial

ARCHIVOS DE CONCENTRACIÓN

- Bodega
- Sótano
- Guadalupe
- Cadereyta
- CAD

PRODUCTO DE ROBO

- Bodega
- Guadalupe
- Cadereyta

ARCHIVOS ÚNICOS

- Civiles y Concurrentes
- Familiares
- San Nicolás
- Guadalupe
- Menores
- Cadereyta
- San Pedro
- Gestión Penal

Coordinación de Atención Ciudadana

UAPA

- Familiar
- Civil y Mercantil

MODULOS JUDICIALES

- Juárez
- Santa Catarina
- Módulo de atención ciudadana

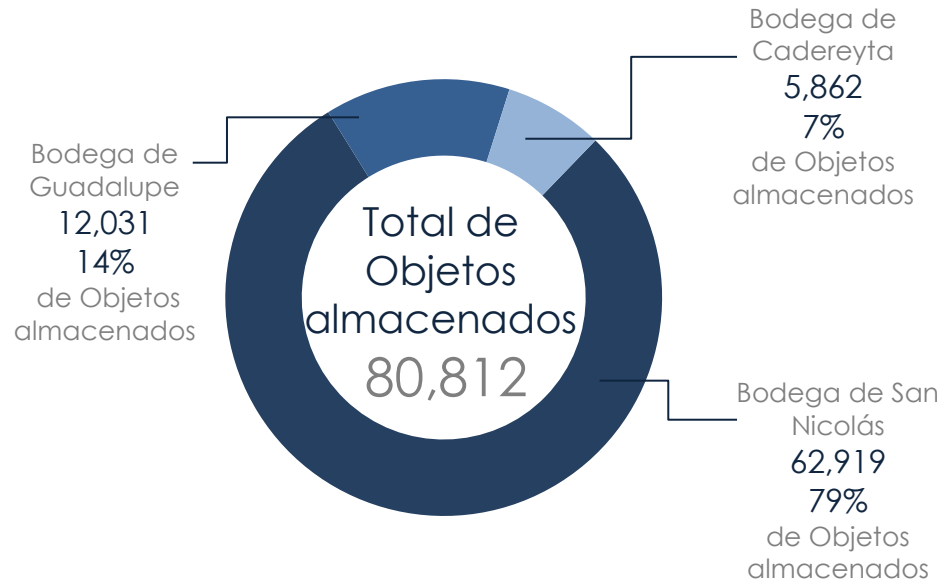
Oficialías de Partes

- Civiles y Concurrentes
- Menores
- Familiares
- Familiares Orales
- San Nicolás
- Guadalupe
- Cadereyta
- Nocturna

Coordinación del Archivo Judicial

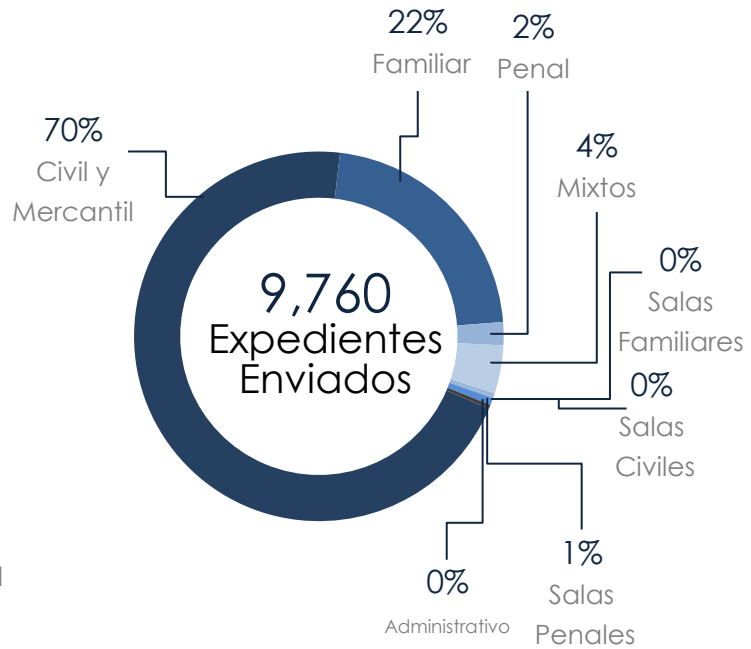
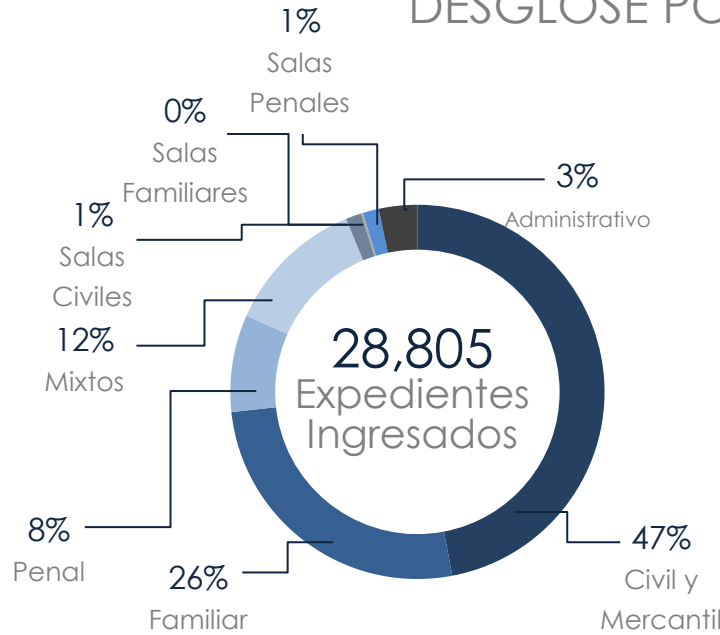
FLUJO DE OBJETOS DE PRODUCTO DE ROBO

RECEPCIONES VS. DEVOLUCIONES



	ENE	FEB	MAR	ABR	MAY	JUN	JUL	AGO	SEP	OCT	NOV	DIC	Total
Recepción de objetos	25	187	929	1,085	0	0	0						2,225
Devolución de objetos	0	0	0	11	1	3	0						15

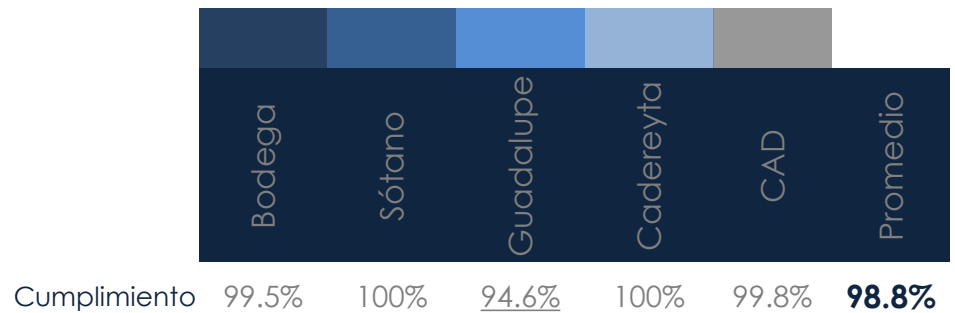
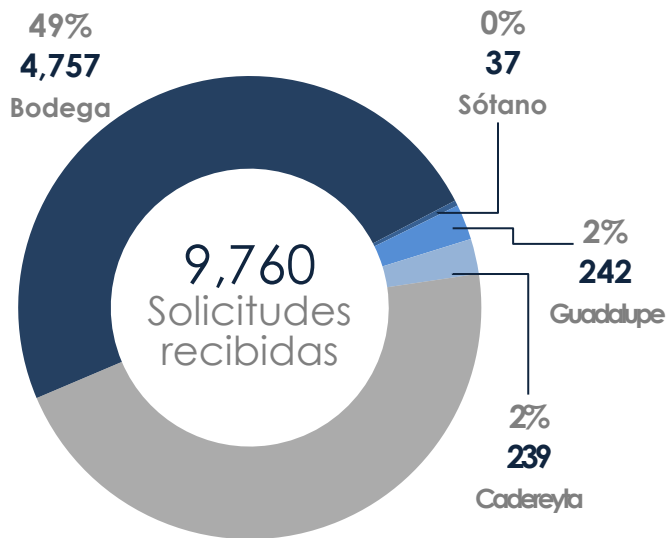
INGRESOS VS. EGRESOS DESGLOSE POR MATERIAS.



	Civil y Mercantil	Familiar	Penal	Mixtos	Salas Civiles	Salas Familiares	Salas Penales	Administrativo	Total
Expedientes ingresados	13,542	7,566	2,418	3,487	386	52	396	958	28,805
Expedientes enviados a juzgado	6,875	2,140	198	413	25	16	60	33	9,760

CONTROL DE SOLICITUDES ELECTRÓNICAS

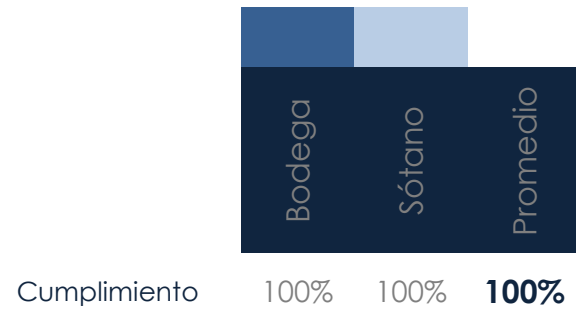
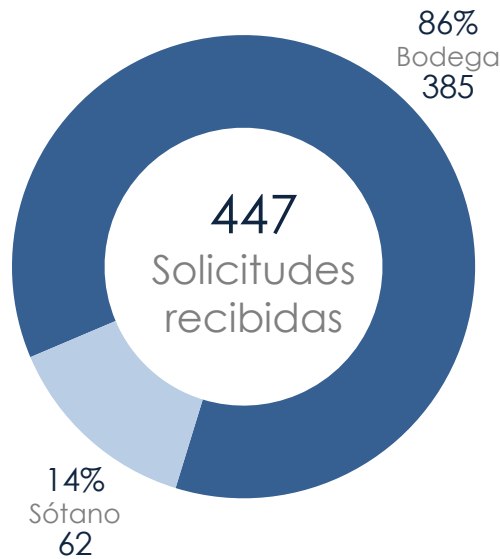
INDICADOR: ENTREGAR EL 90% EN LAS PRIMERAS 72 HORAS.



	A tiempo	Fuera de tiempo	No localizadas	Canceladas	Total
Bodega	4,678	19	0	60	4,757
Sótano	37	0	0	0	37
Guadalupe	229	12	0	1	242
Cadereyta	239	0	0	0	239
CAD	4,480	4	0	1	4,485
Total	9,663	35	0	62	9,760

SOLICITUDES A TRAVÉS DE MEDIOS DE COMUNICACIÓN

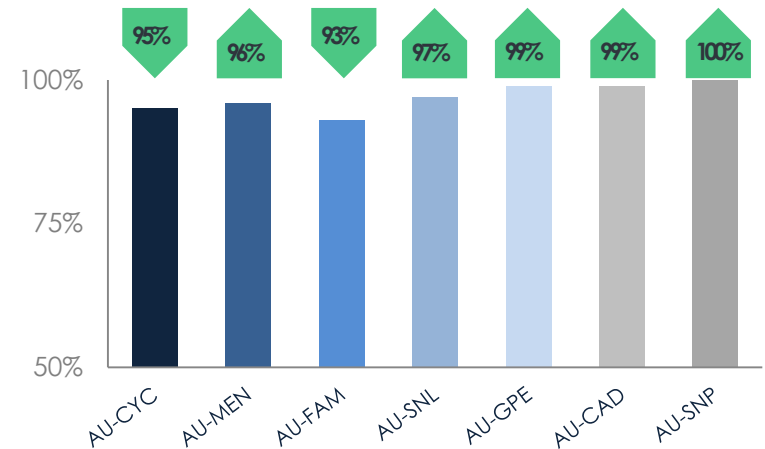
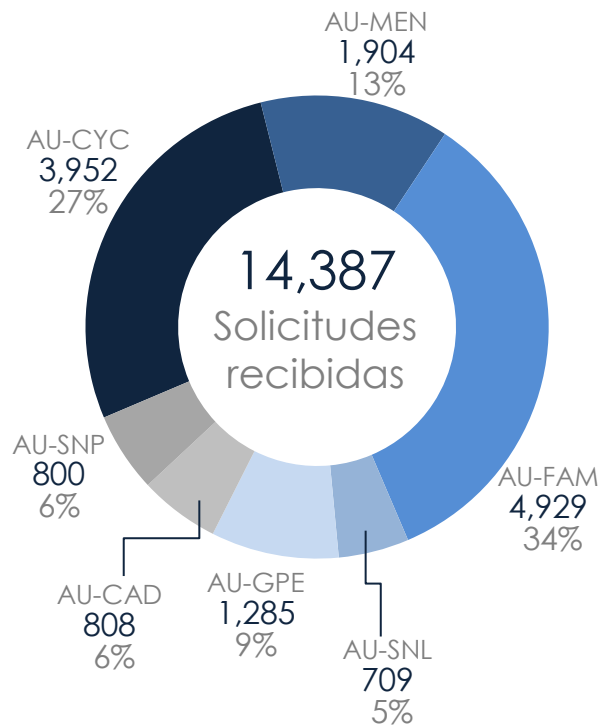
INDICADOR: ENTREGAR EL 90% EN MENOS DE 72 HORAS.



	A tiempo	Fuera de tiempo	No localizadas	Canceladas	Total
Bodega	353	0	32	0	385
Sótano	59	0	3	0	62
Total	412	0	35	0	447

EXPEDIENTES SOLICITADOS POR ABOGADOS

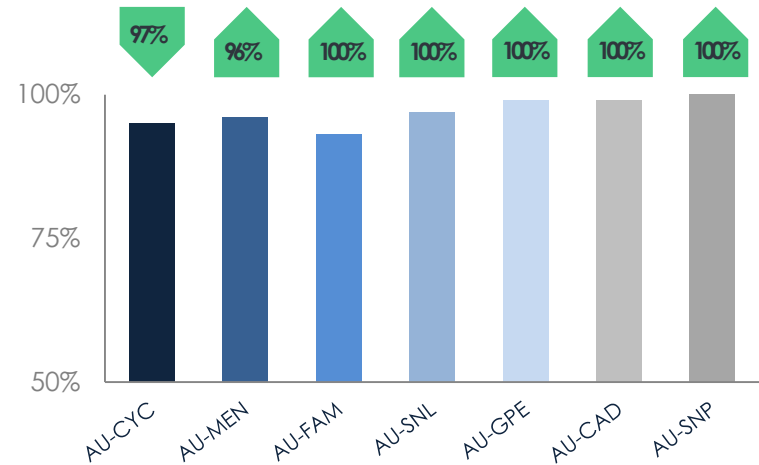
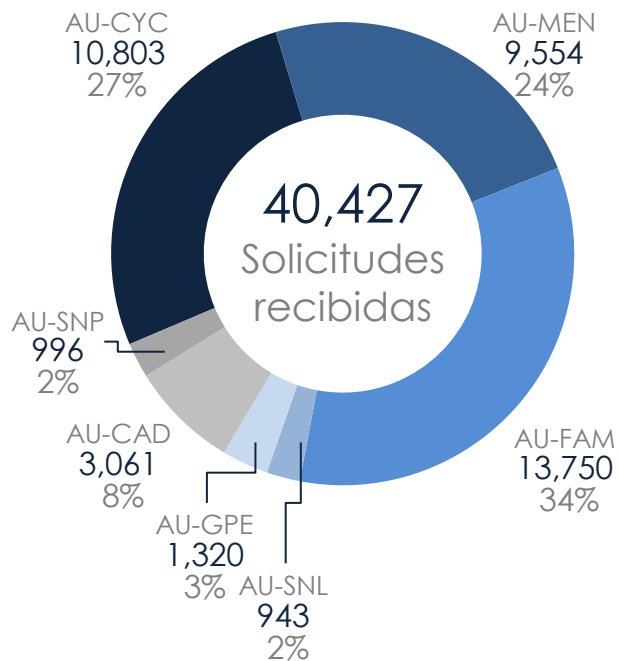
INDICADOR: ENTREGAR EL 90% EN 5 MINUTOS.



	MAY		JUN		JUL	
	EXP.	Indicador	EXP.	Indicador	EXP.	Indicador
AU-CYC	6,361	96%	6,035	97%	3,952	95%
AU-MEN	3,163	97%	2,683	95%	1,904	96%
AU-FAM	6,412	90%	7,550	94%	4,929	93%
AU-SNL	1,211	96%	1,320	96%	709	97%
AU-GPE	2,156	98%	1,733	99%	1,285	99%
AU-CAD	1,029	98%	1,117	99%	808	99%
AU-SNP	--	--	1,152	99%	800	100%
Total / Promedio	20,332	96%	21,590	97%	14,387	97%

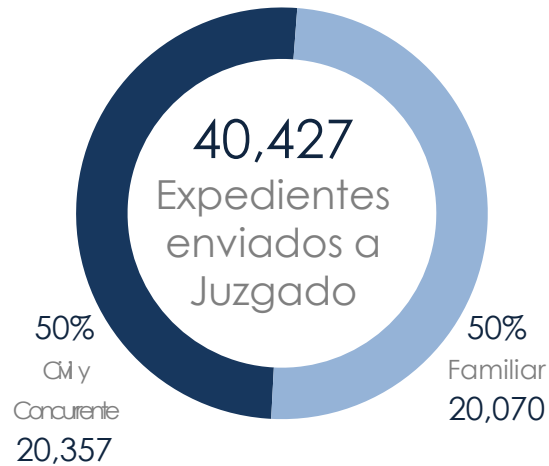
EXPEDIENTES SOLICITADOS POR JUZGADOS

INDICADOR: ENTREGAR EL 90% EN 60 MINUTOS.



	MAY		JUN		JUL	
	EXP.	Indicador	EXP.	Indicador	EXP.	Indicador
AU-CYC	15,993	99%	16,117	99%	10,803	97%
AU-MEN	15,542	98%	15,797	96%	9,554	96%
AU-FAM	19,292	100%	20,094	100%	13,750	100%
AU-SNL	2,097	100%	1,860	100%	943	100%
AU-GPE	2,562	100%	1,890	99%	1,320	100%
AU-CAD	4,115	100%	4,052	100%	3,061	100%
AU-SNP	--	--	1,381	100%	996	100%
Total / Promedio	59,601	100%	61,191	99%	40,427	99%

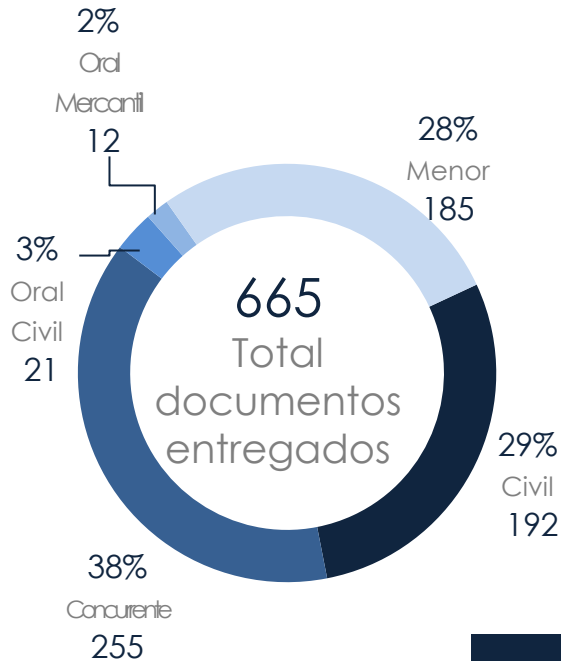
FLUJO EN ARCHIVOS ÚNICOS EXPEDIENTES Y ABOGADOS.



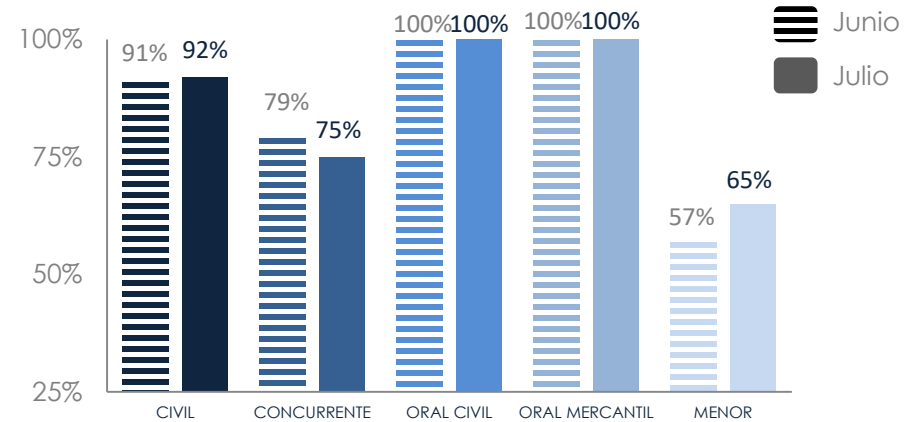
Coordinación de Atención Ciudadana

DOCUMENTOS ENTREGADOS

AUTO-SOLICITUDES VS. SOLICITAD POR JUZGADOS.

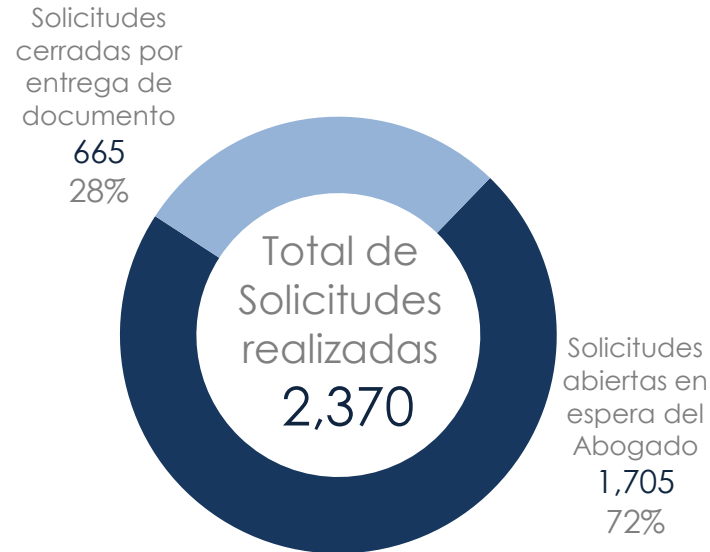


Porcentaje de auto-solicitudes



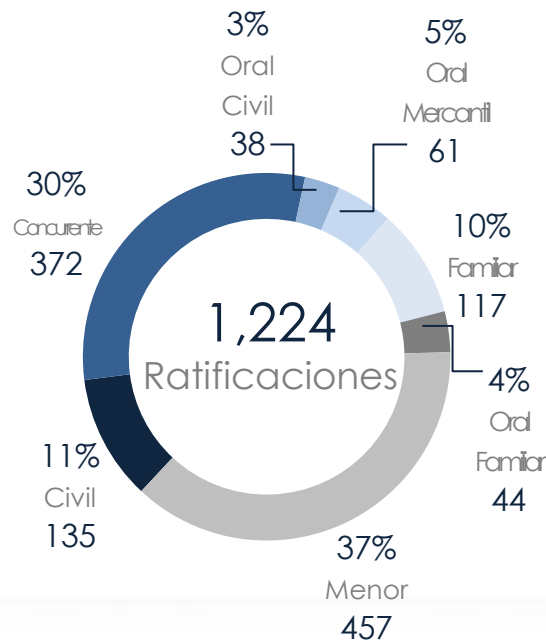
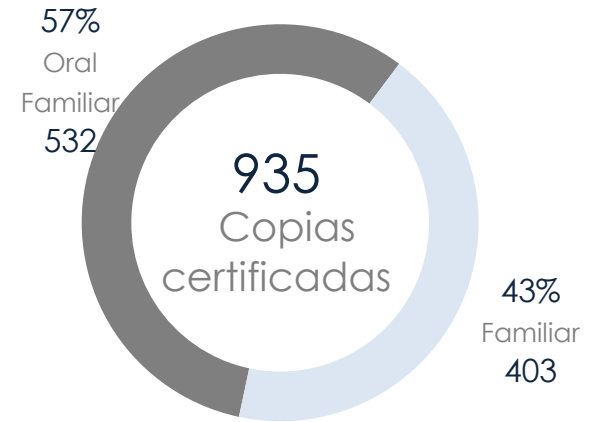
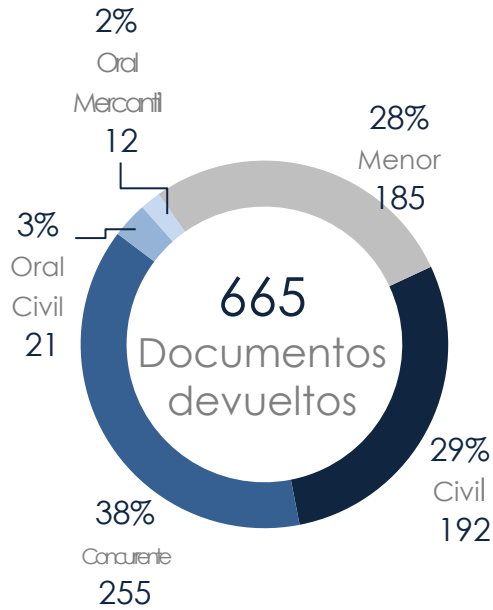
	MAY			JUN			JUL		
	Auto-solicitud	Solicitud Juzgado	Total	Auto-solicitud	Solicitud Juzgado	Total	Auto-solicitud	Solicitud Juzgado	Total
CIVIL	268	111	379	287	29	316	177	15	192
CONCURRENTE	302	145	447	331	89	420	191	64	255
ORAL CIVIL	48	0	48	30	0	30	21	0	21
ORAL MERCANTIL	56	0	56	115	0	115	12	0	12
MENOR	317	123	440	168	129	297	120	65	185
Total	991	379	1,370	931	247	1,178	521	144	665

DOCUMENTOS ENTREGADOS EN ESPERA VS. DEVUELTOS.



	ENE	FEB	MAR	ABR	MAY	JUN	JUL	AGO	SEP	OCT	NOV	DIC	Total
Solicitudes abiertas	935	634	928	1,277	152	1,835	1,705						7,466
Solicitudes cerradas	2,099	2,043	2,325	1,953	1,370	1,178	665						11,633

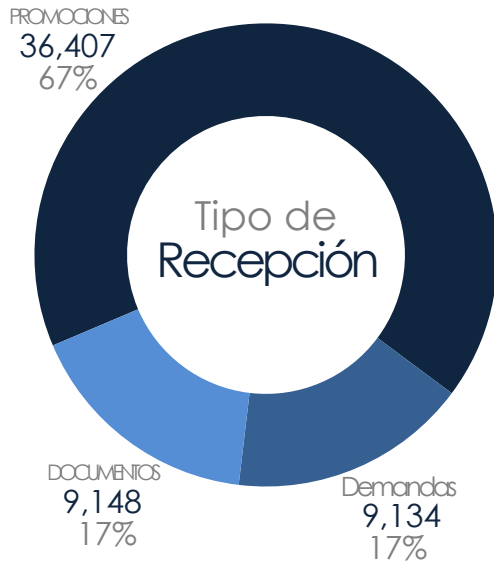
FLUJO EN UAPAS
TIPOS DE TRÁMITES.



OFICIALÍAS DE PARTES

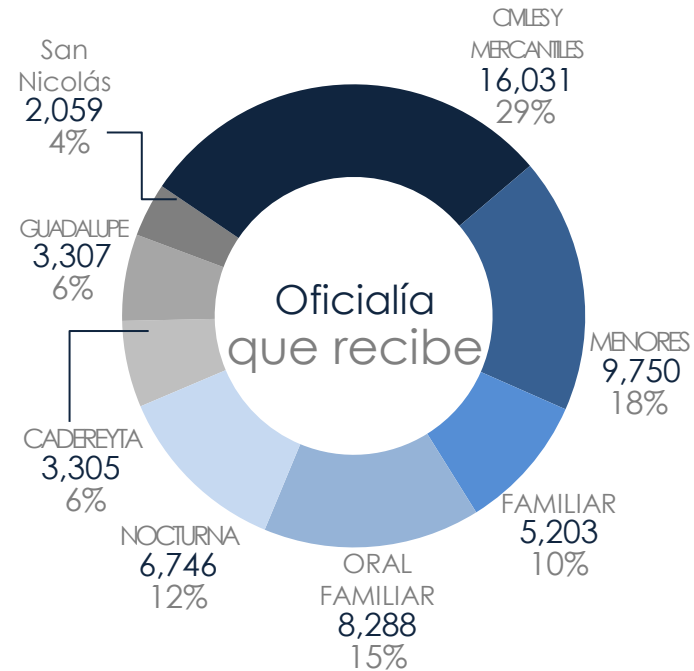
RECEPCIÓN

DESGLOSE POR TIPO Y OFICIALÍA.



Total de recepciones

54,689

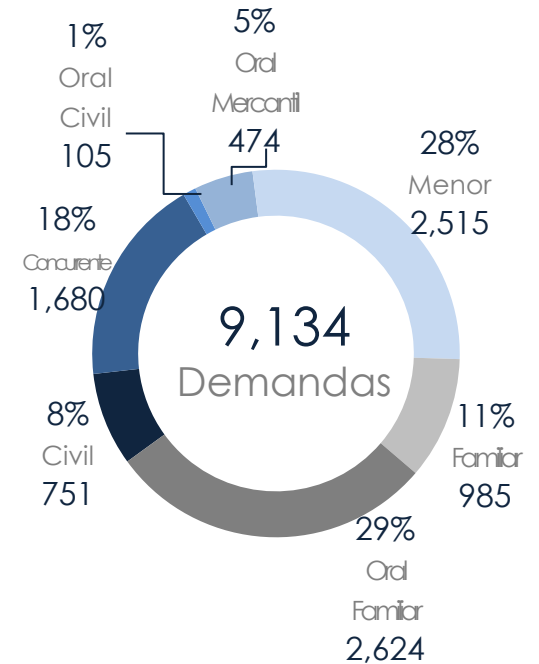
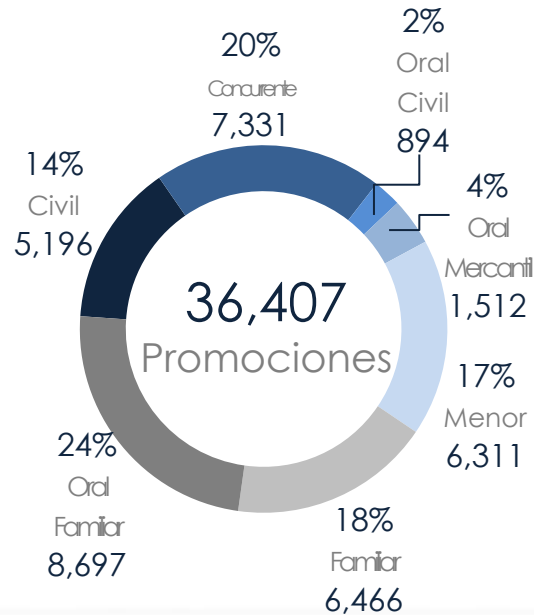
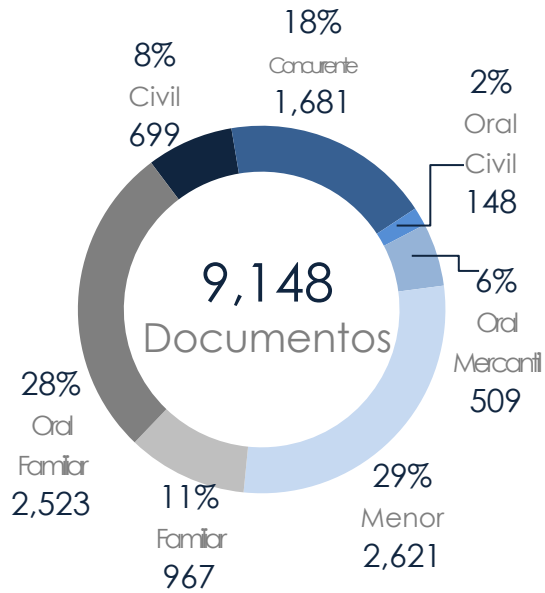


Materia	Promociones	Demandas	Documentos	Total
CIVIL	5196	751	699	6,646
CONCURRENTE	7,331	1,680	1,681	10,692
ORAL CIVIL	894	105	148	1,147
ORAL MERCANTIL	1512	474	509	2,495
MENOR	6,311	2,515	2,621	11,447
FAMILIAR	6466	985	967	8,418
ORAL FAMILIAR	8,697	2,624	2,523	13,844
Total	36,407	9,134	9,148	54,689

OFICIALÍAS DE PARTES

FLUJO EN OFICIALÍAS

TIPOS DE RECEPCIONES.



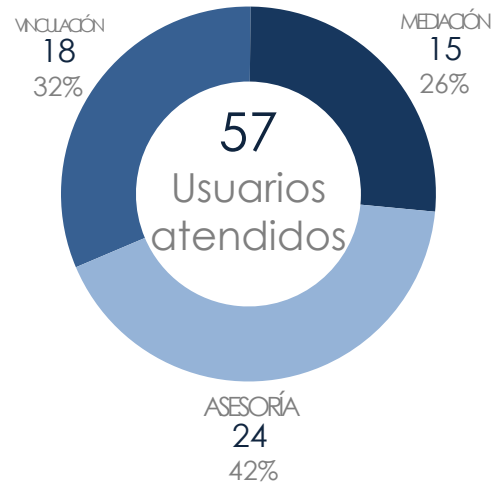
MÓDULOS JUDICIALES

ATENCIÓN DE USUARIOS

Modulo Santa Catarina



Modulo Juárez



	JUNIO		JULIO	
	Santa Catarina	Juárez	Santa Catarina	Juárez

Vinculación	4	24	3	18
Mediación	11	29	13	15
Asesoría	15	18	8	24
Total	30	71	24	57



ATENCIÓN DE USUARIOS



JULIO	
Personas atendidas	
Vinculación a Defensoría	153
Asesoría en tramites judiciales	171
Búsqueda de expediente	270
Información en general	162
Total	756*

*Nota: inicio de operaciones el 22 de julio, esta información es preliminar.