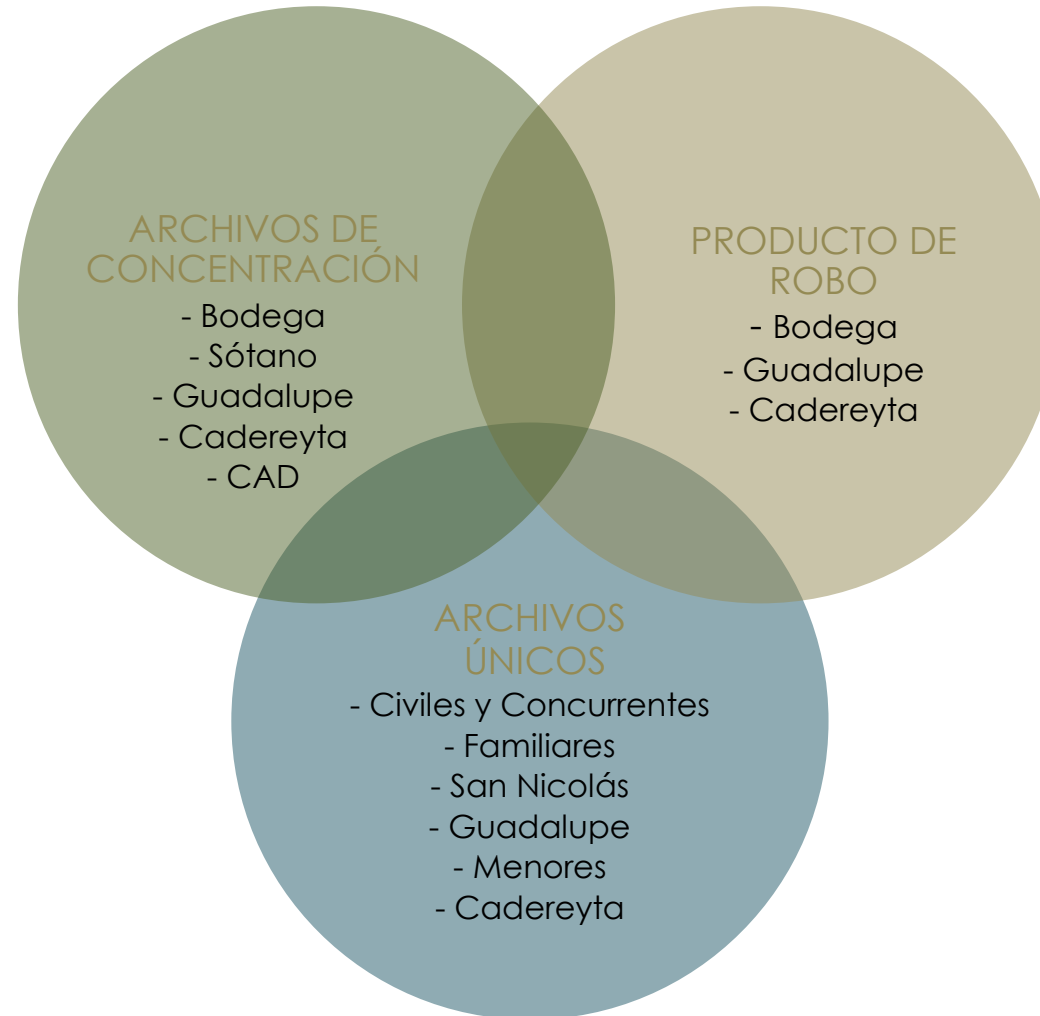


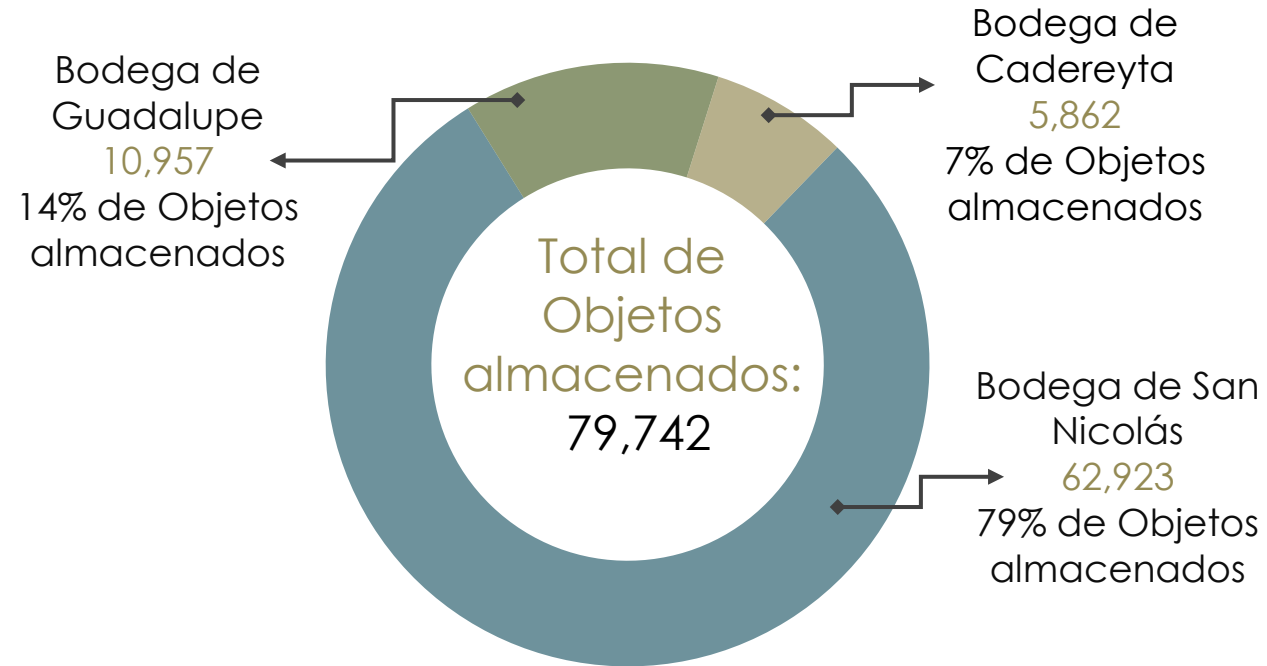


## Reporte Estadístico Marzo 2019

## INTEGRACIÓN DEL ARCHIVO JUDICIAL

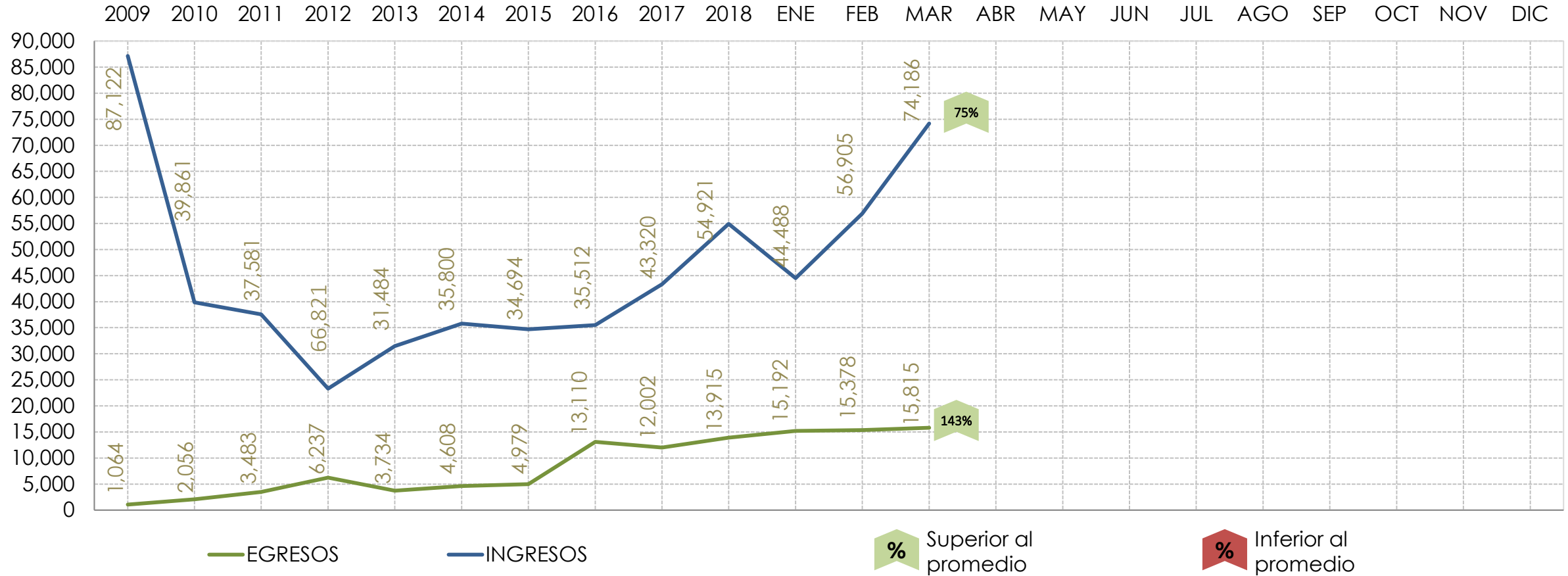


## FLUJO DE OBJETOS DE PRODUCTO DE ROBO RECEPCIONES VS. DEVOLUCIONES



	ENE	FEB	MAR	ABR	MAY	JUN	JUL	AGO	SEP	OCT	NOV	DIC	Total
Recepción de objetos	25	187	929										1,141
Devolución de objetos	0	0	0										0

## INGRESOS vs. EGRESOS PROMEDIO ANUAL vs. 2019



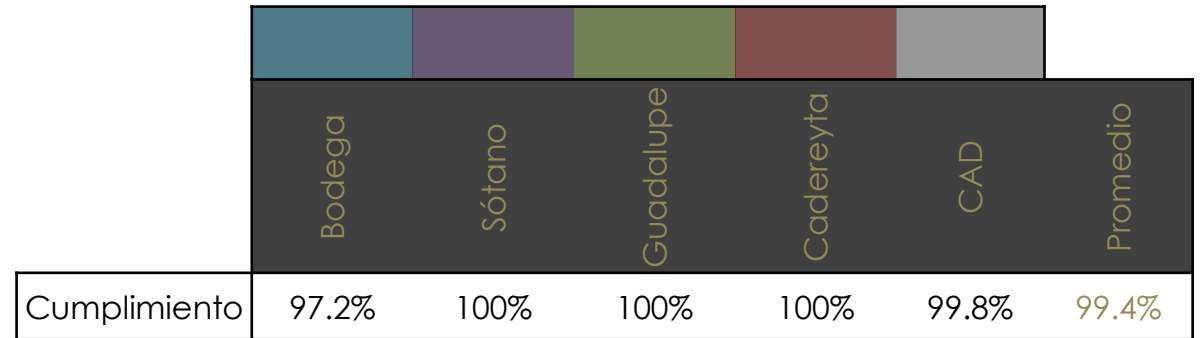
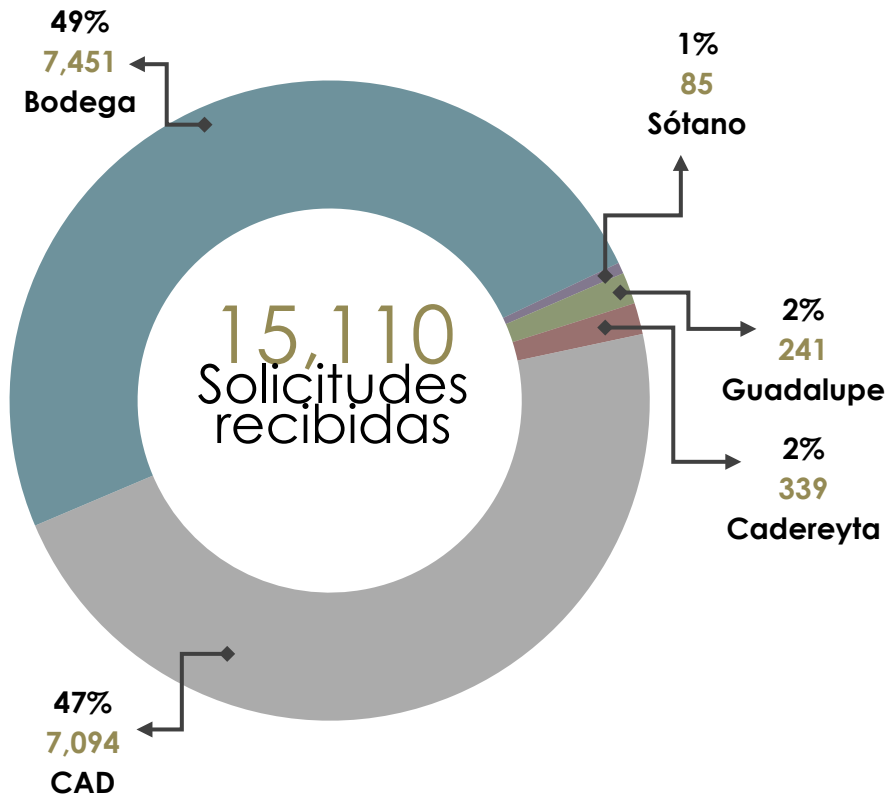
INGRESOS VS. EGRESOS  
DESGLOSE POR MATERIAS.



	Civil y Mercantil	Familiar	Penal	Mixtos	Salas Civiles	Salas Familiares	Salas Penales	Administrativo	Total
EXPEDIENTES INGRESADOS	45,026	17,116	5,638	4,385	288	55	601	1,077	<b>74,186</b>
EXPEDIENTES ENVIADOS A JUZGADO	12,565	2,277	311	436	29	10	145	42	<b>15,815</b>

## CONTROL DE SOLICITUDES ELECTRÓNICAS

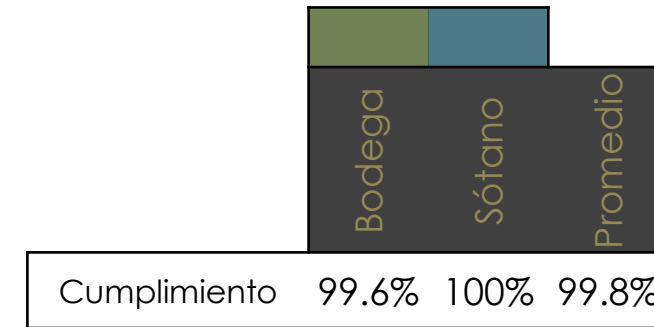
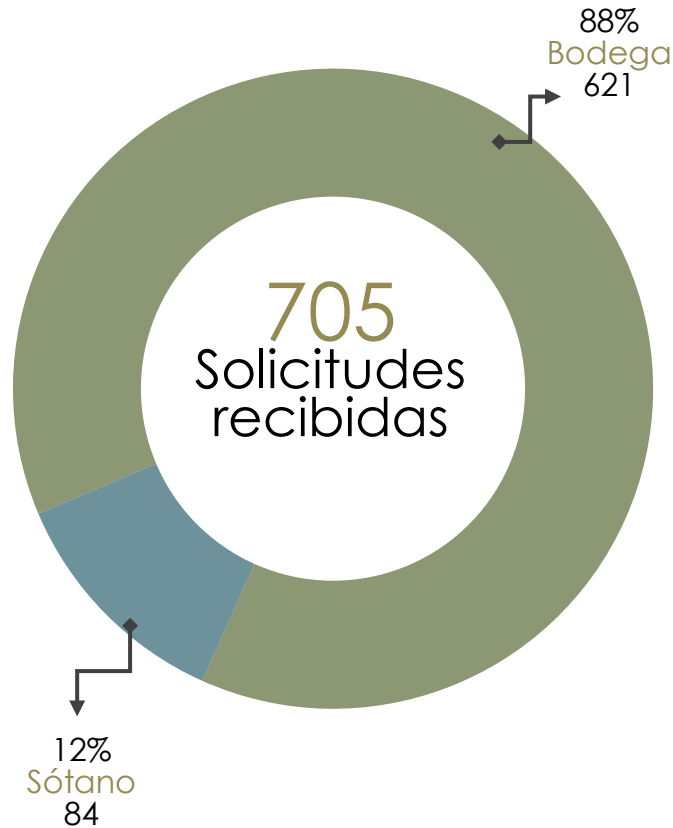
INDICADOR: ENTREGAR EL 90% EN LAS PRIMERAS 72 HORAS.



	A tiempo	Fuera de tiempo	No localizadas	Canceladas	Total
Bodega	7,122	207	7	115	7,451
Sótano	85	0	0	0	85
Guadalupe	241	0	0	0	241
Cadereyta	239	0	0	0	239
CAD	7,081	12	0	1	7,094
<b>Total</b>	<b>14,768</b>	<b>219</b>	<b>7</b>	<b>116</b>	<b>15,110</b>

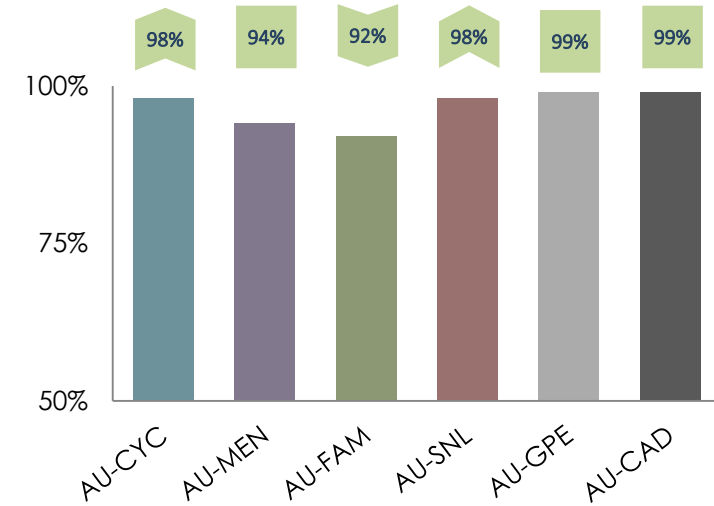
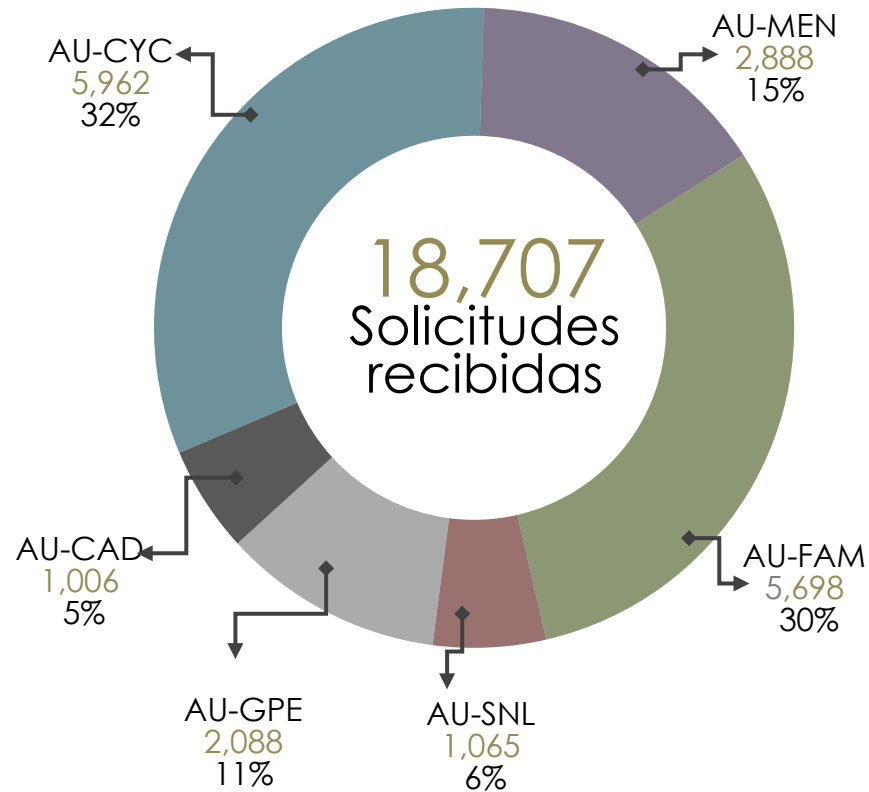
## SOLICITUDES A TRAVÉS DE MEDIOS DE COMUNICACIÓN

INDICADOR: ENTREGAR EL 90% EN MENOS DE 72 HORAS.



	A tiempo	Fuera de tiempo	No localizadas	Canceladas	Total
Bodega	509	0	110	2	621
Sótano	78	0	6	0	84
Total	587	0	116	2	705

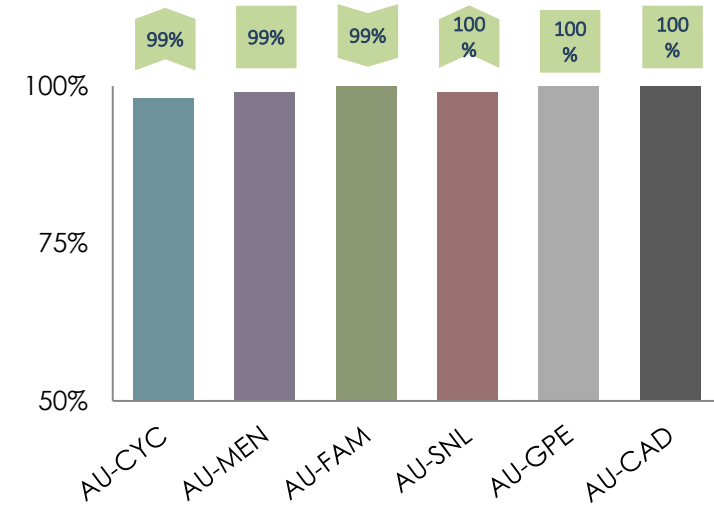
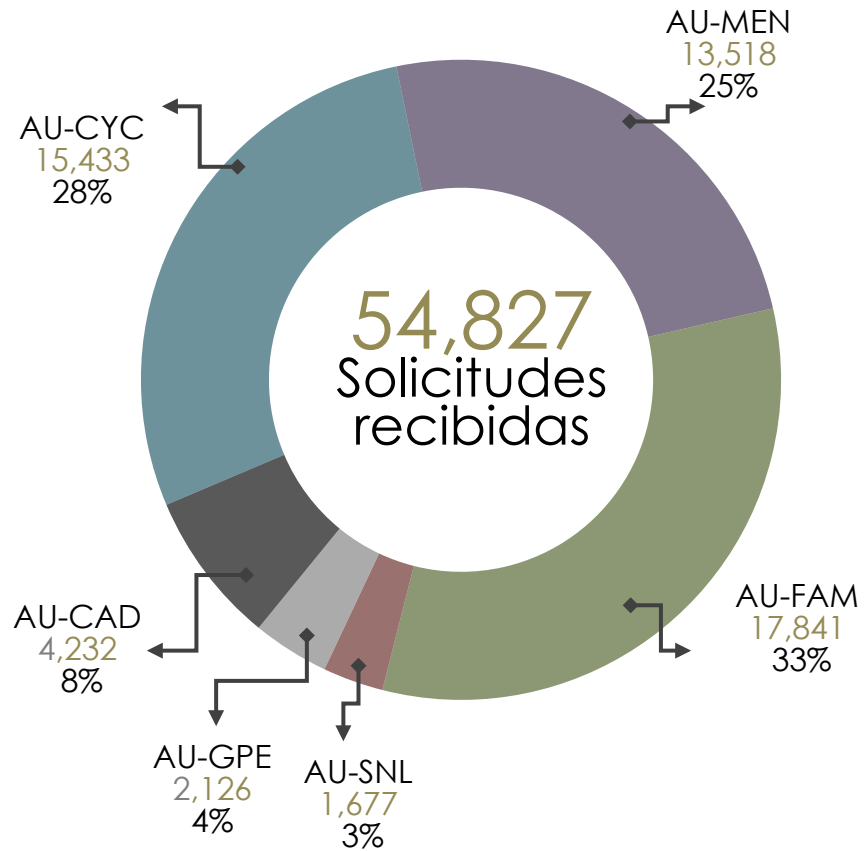
## EXPEDIENTES SOLICITADOS POR ABOGADOS INDICADOR: ENTREGAR EL 90% EN 5 MINUTOS.



	ENE		FEB		MAR	
	EXP.	Indicador	EXP.	Indicador	EXP.	Indicador
AU-CYC	6,348	93%	6,002	95%	5,962	98%
AU-MEN	3,255	96%	3,009	94%	2,888	94%
AU-FAM	5,334	96%	5,335	97%	5,698	92%
AU-SNL	949	98%	1,038	96%	1,065	98%
AU-GPE	1,977	99%	1,902	99%	2,088	99%
AU-CAD	855	99%	854	99%	1,006	99%
Total / Promedio	<b>18,718</b>	<b>97%</b>	<b>18,140</b>	<b>97%</b>	<b>18,707</b>	<b>97%</b>



## EXPEDIENTES SOLICITADOS POR JUZGADOS INDICADOR: ENTREGAR EL 90% EN 60 MINUTOS.



	ENE		FEB		MAR	
	EXP.	Indicador	EXP.	Indicador	EXP.	Indicador
AU-CYC	16,556	98%	14,302	98%	15,433	99%
AU-MEN	14,344	97%	12,045	99%	13,518	99%
AU-FAM	14,827	100%	14,748	100%	17,841	99%
AU-SNL	1,646	100%	1,661	99%	1,677	100%
AU-GPE	2,043	100%	2,183	100%	2,126	100%
AU-CAD	3,804	100%	4,189	100%	4,232	100%
Total / Promedio	<b>53,220</b>	<b>99%</b>	<b>49,128</b>	<b>99%</b>	<b>54,827</b>	<b>100%</b>

## FLUJO EN ARCHIVOS ÚNICOS EXPEDIENTES Y ABOGADOS

