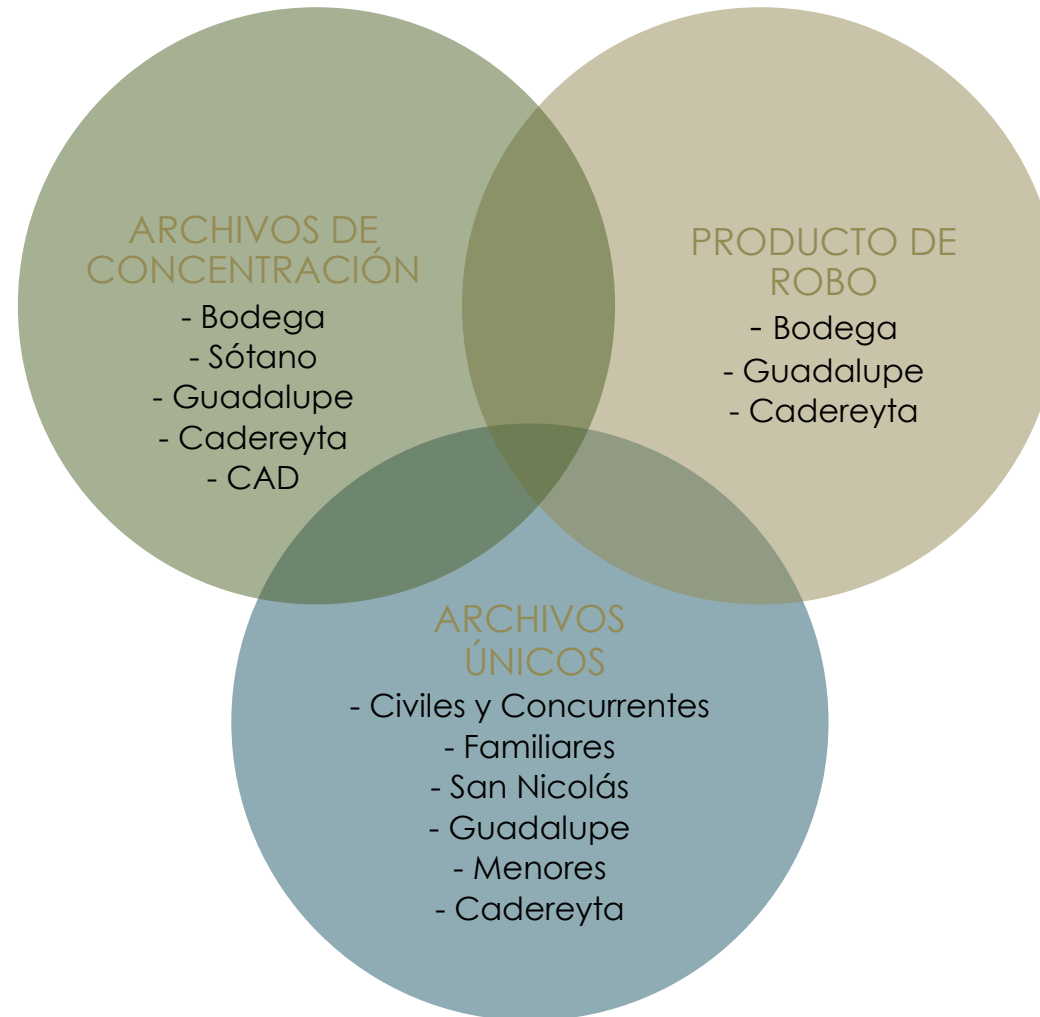


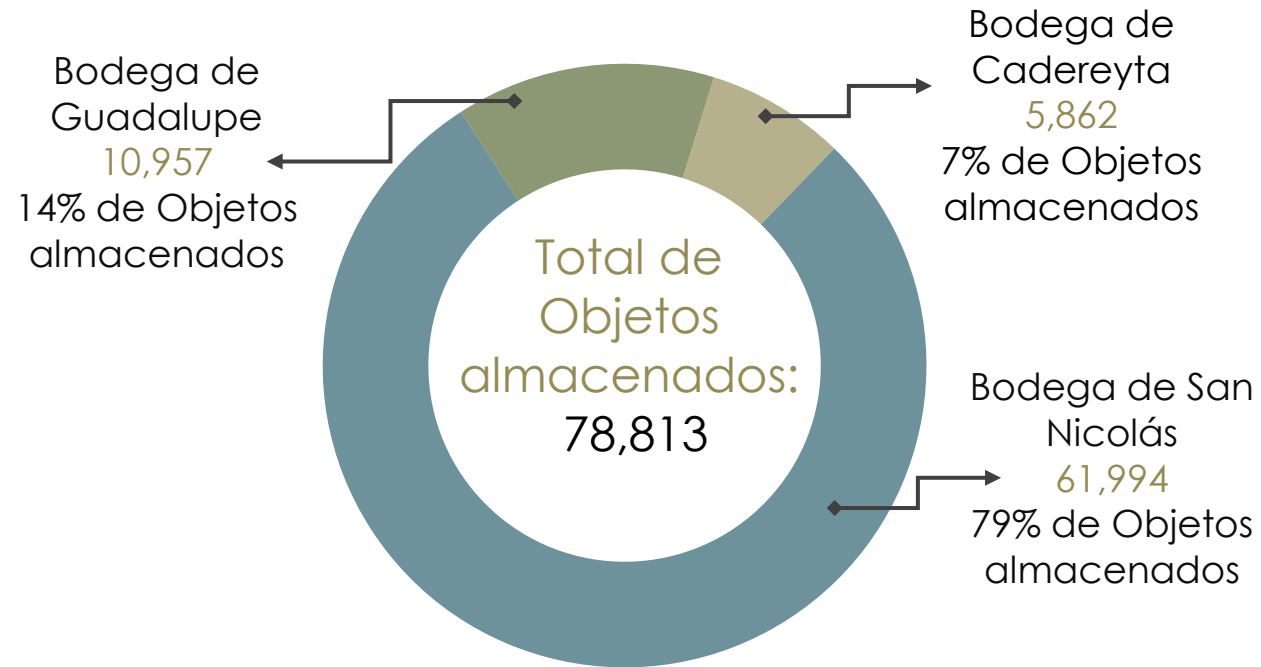


## Reporte Estadístico Febrero 2019

## INTEGRACIÓN ARCHIVO JUDICIAL

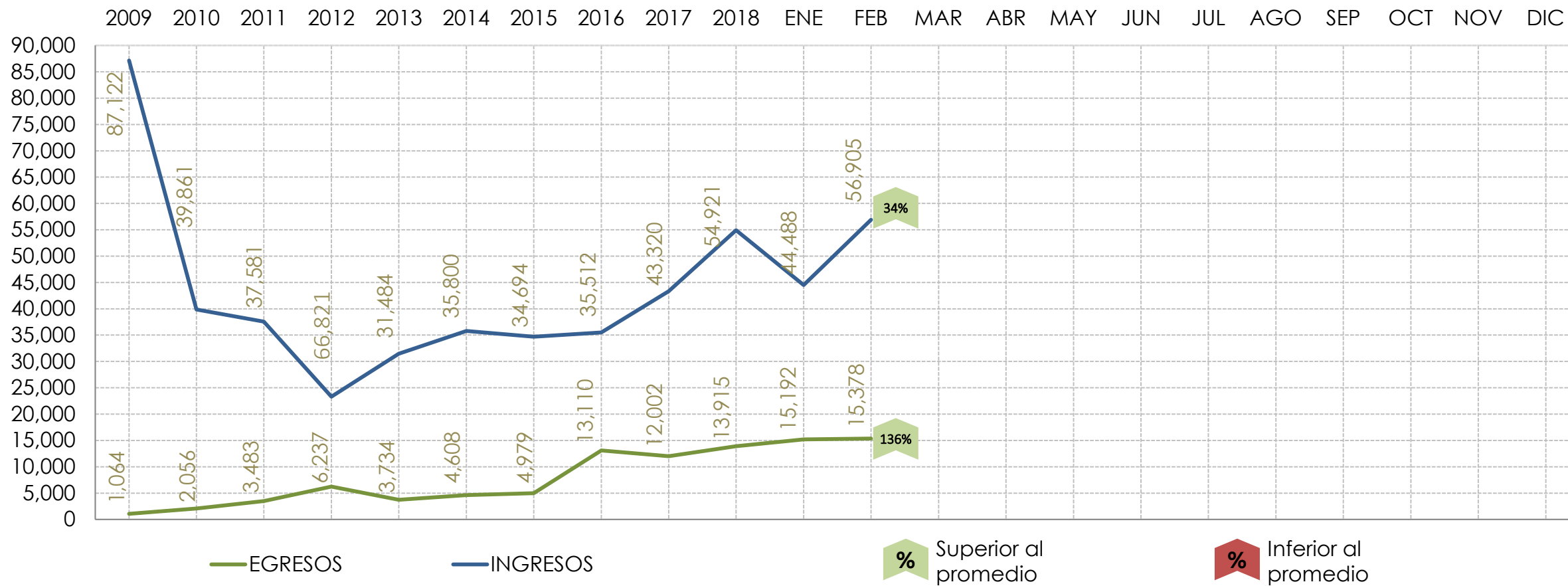


## FLUJO DE OBJETOS DE PRODUCTO DE ROBO RECEPCIONES VS. DEVOLUCIONES

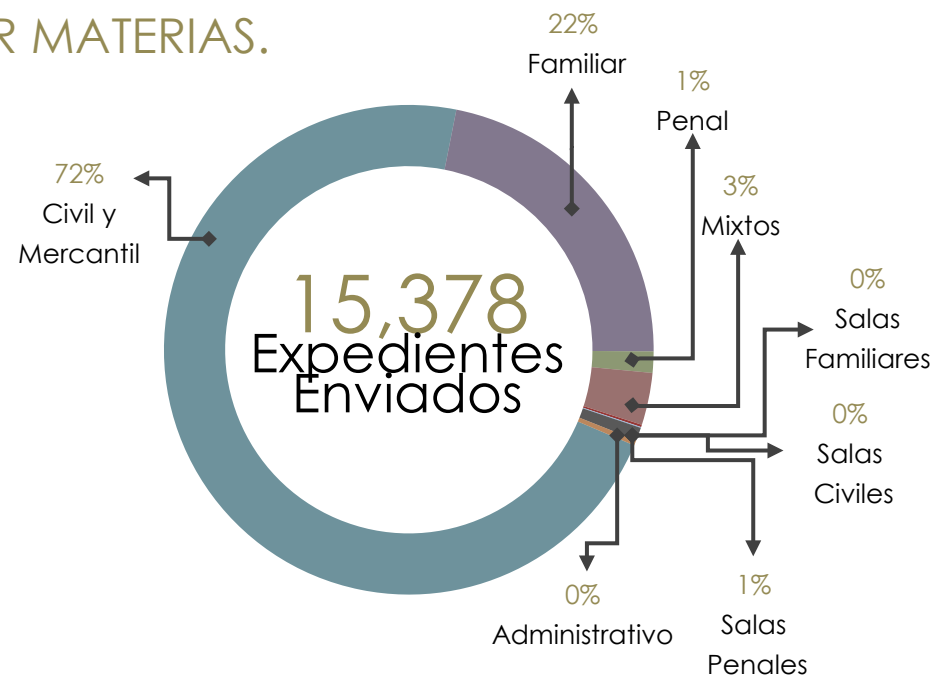
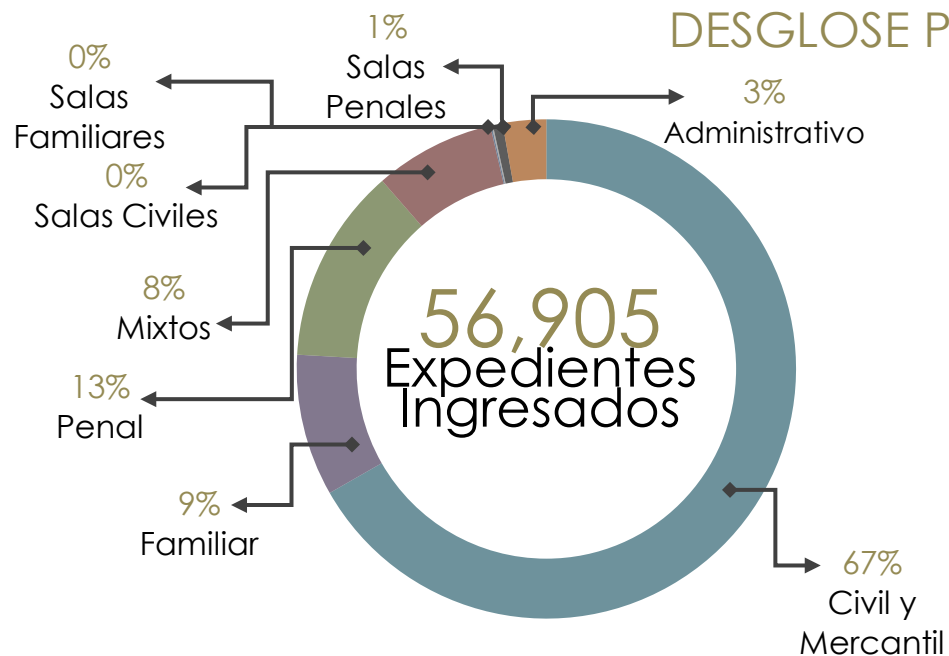


	ENE	FEB	MAR	ABR	MAY	JUN	JUL	AGO	SEP	OCT	NOV	DIC	Total
Recepción de objetos	25	187											212
Devolución de objetos	0	0											0

## INGRESOS vs. EGRESOS PROMEDIO ANUAL vs. 2019



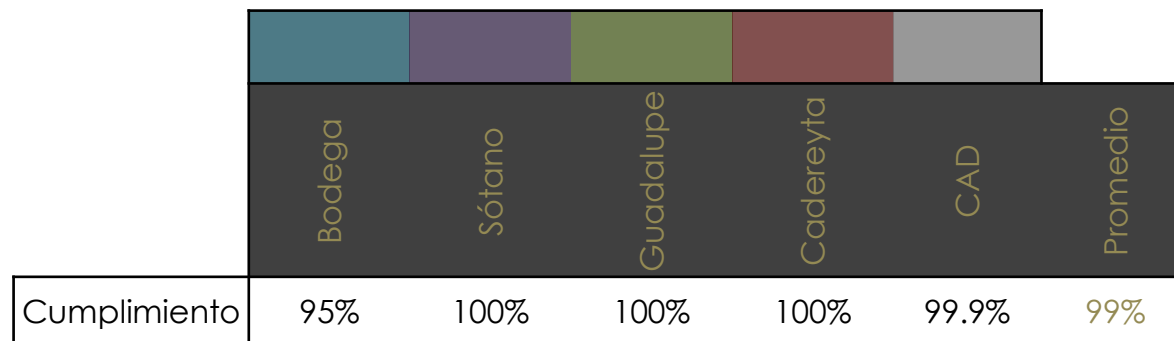
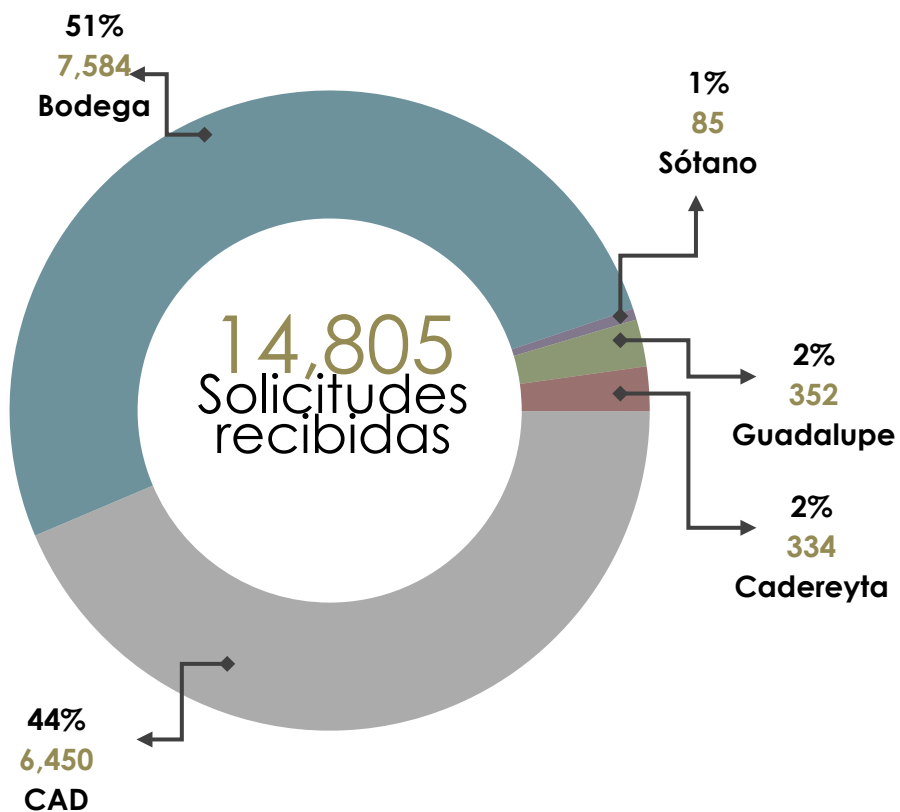
## INGRESOS VS. EGRESOS DESGLOSE POR MATERIAS.



	Civil y Mercantil	Familiar	Penal	Mixtos	Salas Civiles	Salas Familiares	Salas Penales	Administrativo	Total
EXPEDIENTES INGRESADOS	37,971	5,227	7,209	4,444	54	43	356	1,601	<b>56,905</b>
EXPEDIENTES ENVIADOS A JUZGADO	11,030	3,382	216	530	24	9	132	55	<b>15,378</b>

## CONTROL DE SOLICITUDES ELECTRÓNICAS

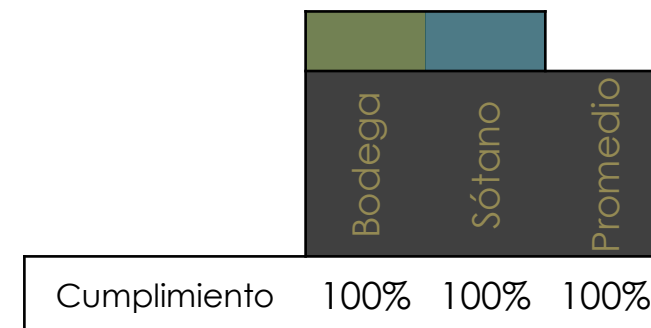
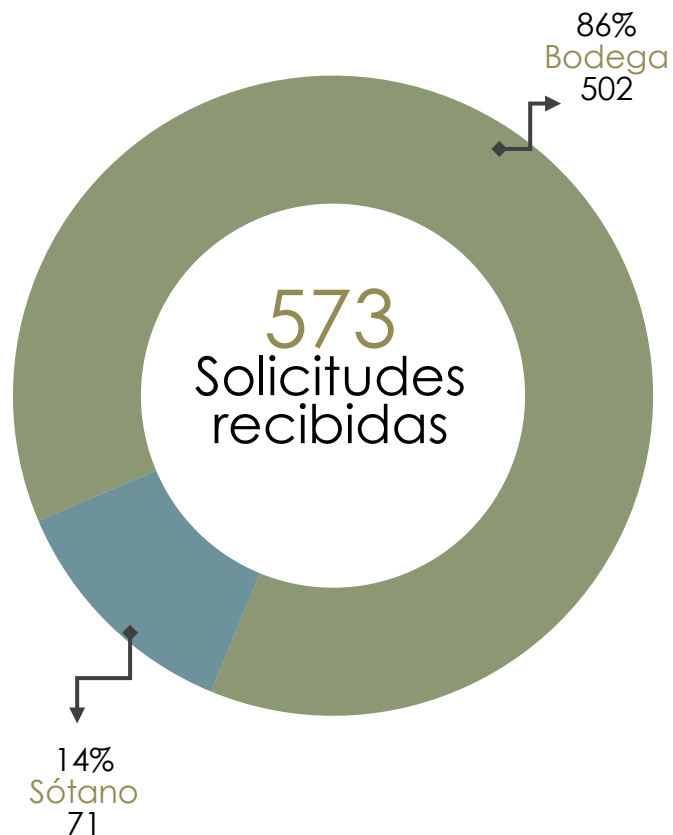
INDICADOR: ENTREGAR EL 90% EN LAS PRIMERAS 72 HORAS.



	A tiempo	Fuera de tiempo	No localizadas	Canceladas	Total
Bodega	7,050	380	18	136	7,584
Sótano	85	0	0	0	85
Guadalupe	352	0	0	0	352
Cadereyta	334	0	0	0	334
CAD	6,448	2	0	0	6,450
<b>Total</b>	<b>14,269</b>	<b>382</b>	<b>18</b>	<b>136</b>	<b>14,805</b>

## SOLICITUDES A TRAVÉS DE MEDIOS DE COMUNICACIÓN

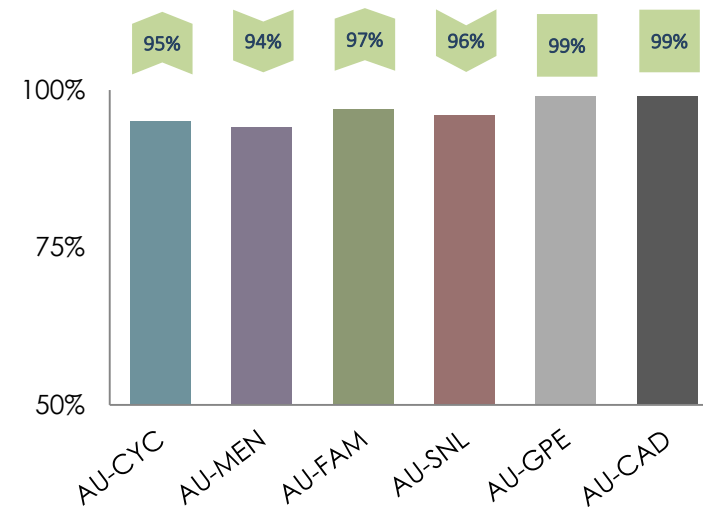
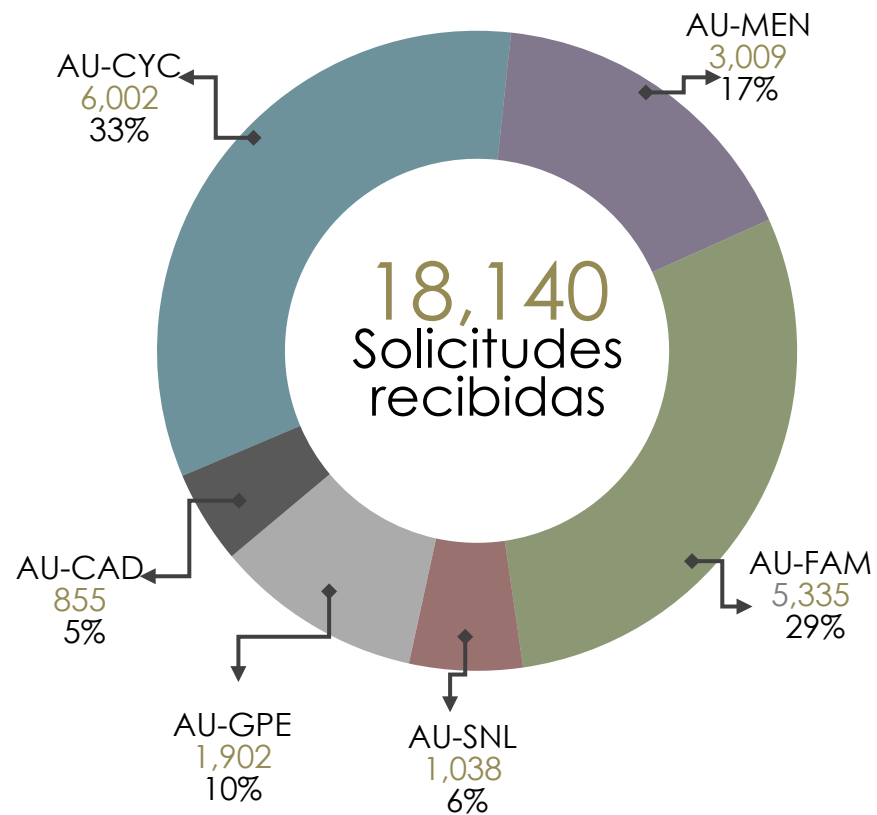
INDICADOR: ENTREGAR EL 90% EN MENOS DE 72 HORAS.



	A tiempo	Fuera de tiempo	No localizadas	Canceladas	Total
Bodega	408	0	92	2	502
Sótano	69	0	2	0	71
Total	477	0	94	2	573

## EXPEDIENTES SOLICITADOS POR ABOGADOS

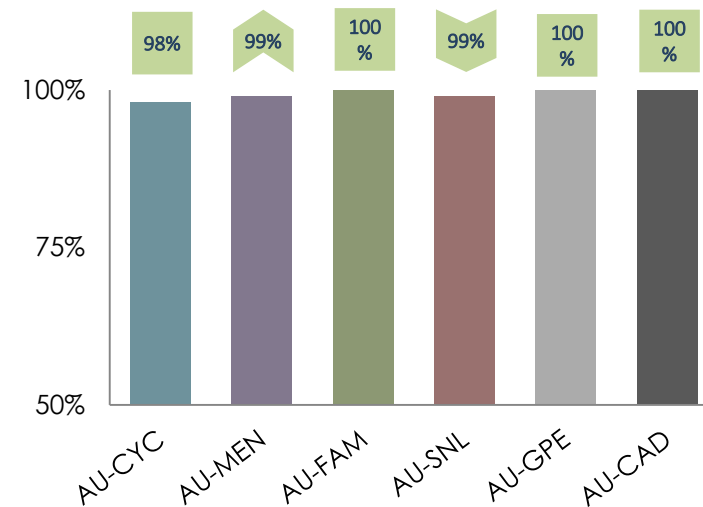
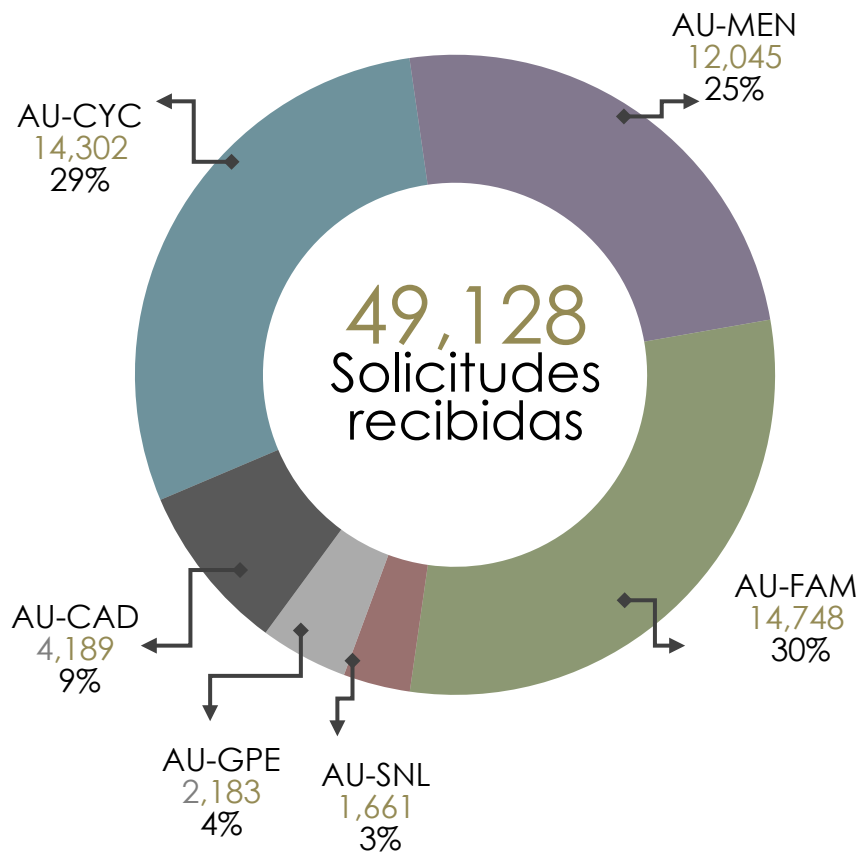
INDICADOR: ENTREGAR EL 90% EN 5 MINUTOS.



	DIC		ENE		FEB	
	EXP.	Indicador	EXP.	Indicador	EXP.	Indicador
AU-CYC	3,909	96%	6,348	93%	6,002	95%
AU-MEN	1,576	99%	3,255	96%	3,009	94%
AU-FAM	3,570	97%	5,334	96%	5,335	97%
AU-SNL	593	98%	949	98%	1,038	96%
AU-GPE	1,162	99%	1,977	99%	1,902	99%
AU-CAD	514	98%	855	99%	854	99%
Total / Promedio	<b>11,324</b>	<b>98%</b>	<b>18,718</b>	<b>97%</b>	<b>18,140</b>	<b>97%</b>



## EXPEDIENTES SOLICITADOS POR JUZGADOS INDICADOR: ENTREGAR EL 90% EN 60 MINUTOS.



	DIC		ENE		FEB	
	EXP.	Indicador	EXP.	Indicador	EXP.	Indicador
AU-CYC	9,821	99%	16,556	98%	14,302	98%
AU-MEN	8,067	99%	14,344	97%	12,045	99%
AU-FAM	10,352	100%	14,827	100%	14,748	100%
AU-SNL	1,283	100%	1,646	100%	1,661	99%
AU-GPE	1,269	100%	2,043	100%	2,183	100%
AU-CAD	2,451	100%	3,804	100%	4,189	100%
Total / Promedio	<b>33,243</b>	<b>100%</b>	<b>53,220</b>	<b>99%</b>	<b>49,128</b>	<b>99%</b>

## FLUJO EN ARCHIVOS ÚNICOS EXPEDIENTES Y ABOGADOS

