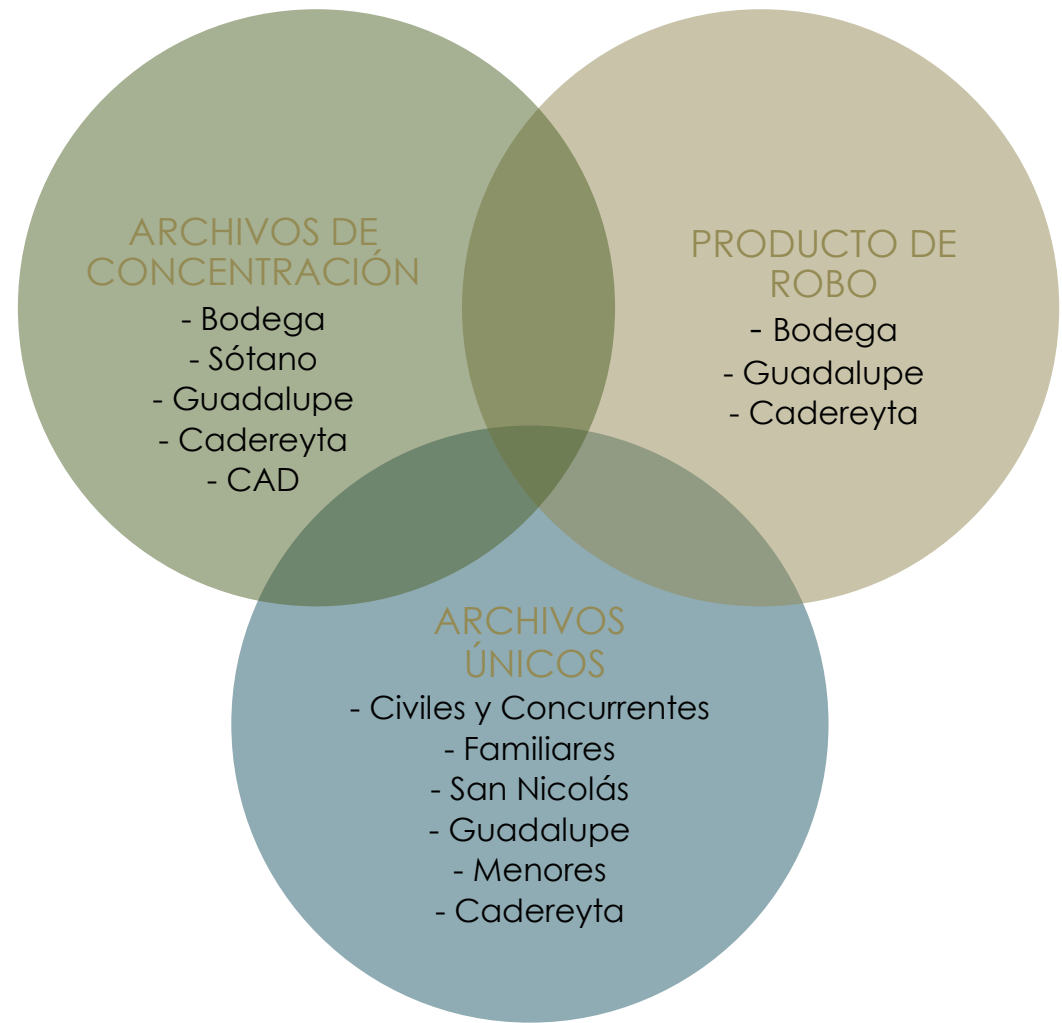


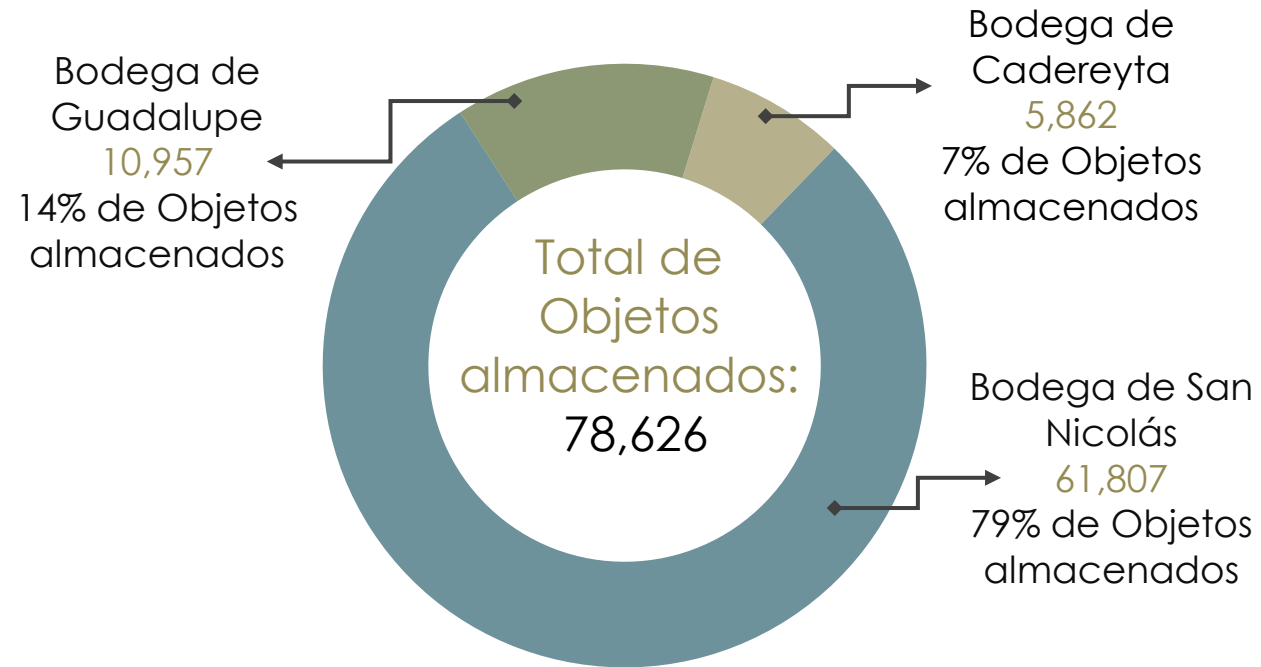


Reporte Estadístico Enero 2019

INTEGRACIÓN ARCHIVO JUDICIAL

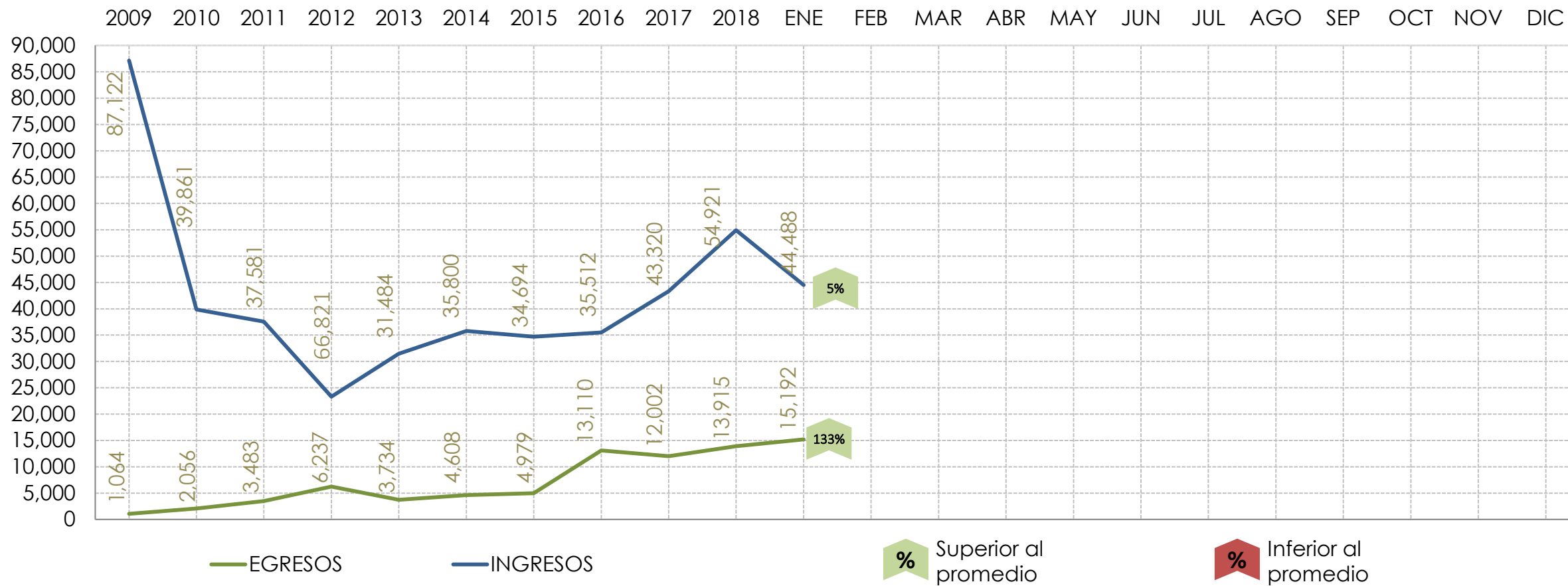


FLUJO DE OBJETOS DE PRODUCTO DE ROBO RECEPCIONES VS. DEVOLUCIONES



	ENE	FEB	MAR	ABR	MAY	JUN	JUL	AGO	SEP	OCT	NOV	DIC	Total
Recepción de objetos	25												25
Devolución de objetos	0												0

INGRESOS vs. EGRESOS PROMEDIO ANUAL vs. 2019



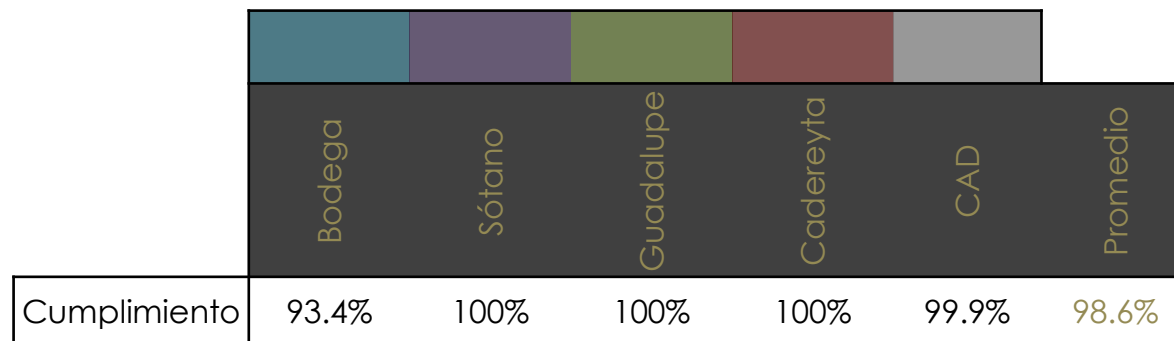
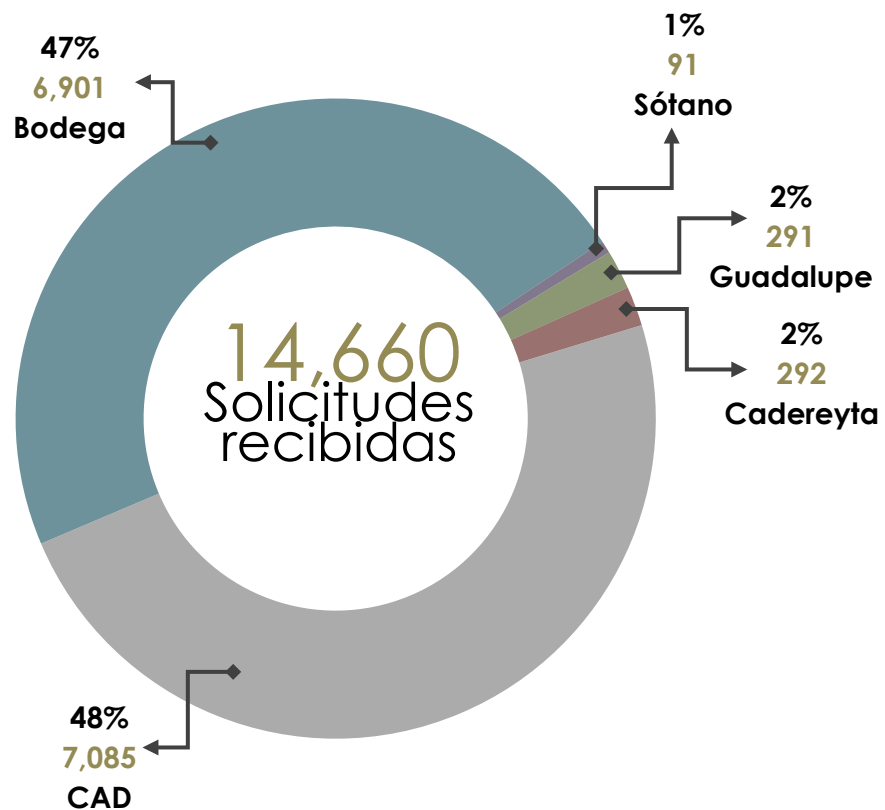
INGRESOS VS. EGRESOS DESGLOSE POR MATERIAS.



	Civil y Mercantil	Familiar	Penal	Mixtos	Salas Civiles	Salas Familiares	Salas Penales	Administrativo	Total
EXPEDIENTES INGRESADOS	28,734	6,378	3,678	4,617	216	104	718	43	44,488
EXPEDIENTES ENVIADOS A JUZGADO	12,031	2,346	118	469	25	13	145	45	15,192

CONTROL DE SOLICITUDES ELECTRÓNICAS

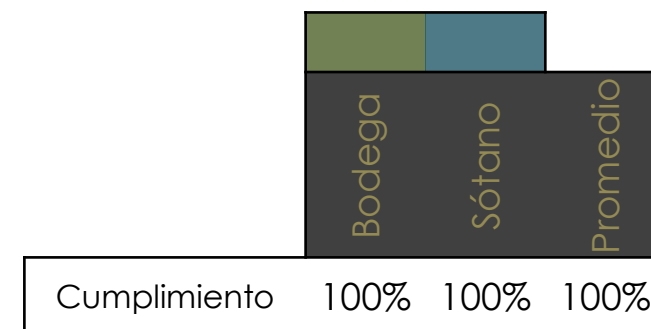
INDICADOR: ENTREGAR EL 90% EN LAS PRIMERAS 72 HORAS.



	A tiempo	Fuera de tiempo	No localizadas	Canceladas	Total
Bodega	6,326	431	13	131	6,901
Sótano	91	0	0	0	91
Guadalupe	291	0	0	0	291
Cadereyta	292	0	0	0	292
CAD	7,083	2	0	0	7,085
Total	14,083	433	13	131	14,660

SOLICITUDES A TRAVÉS DE MEDIOS DE COMUNICACIÓN

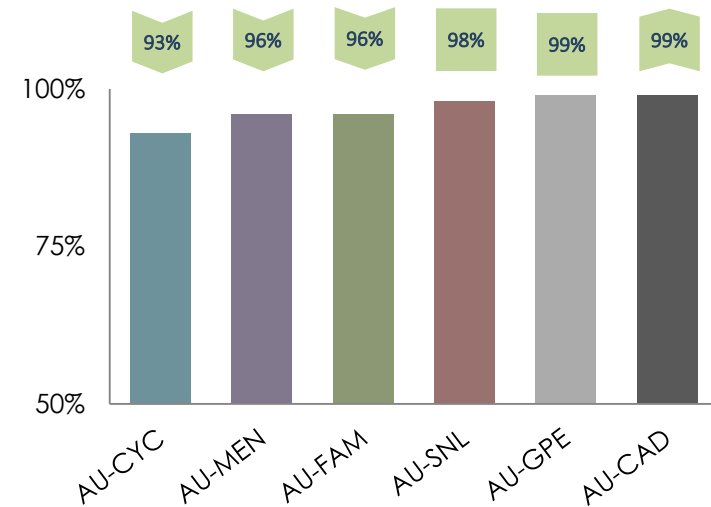
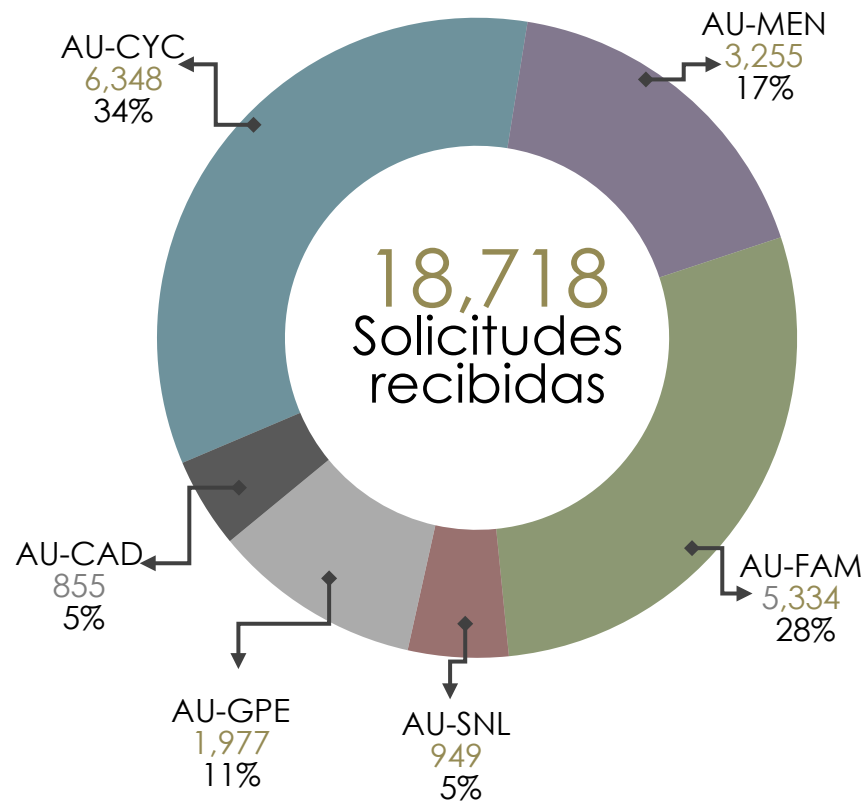
INDICADOR: ENTREGAR EL 90% EN MENOS DE 72 HORAS.



	A tiempo	Fuera de tiempo	No localizadas	Canceladas	Total
Bodega	392	0	62	0	454
Sótano	75	0	3	0	78
Total	467	0	65	0	532

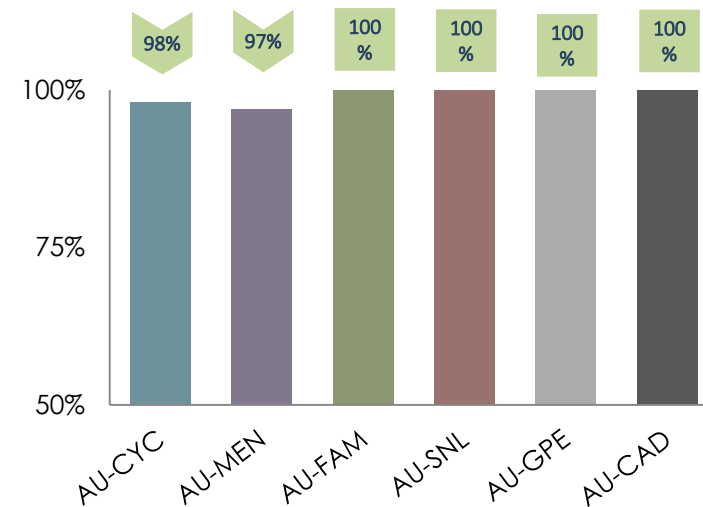
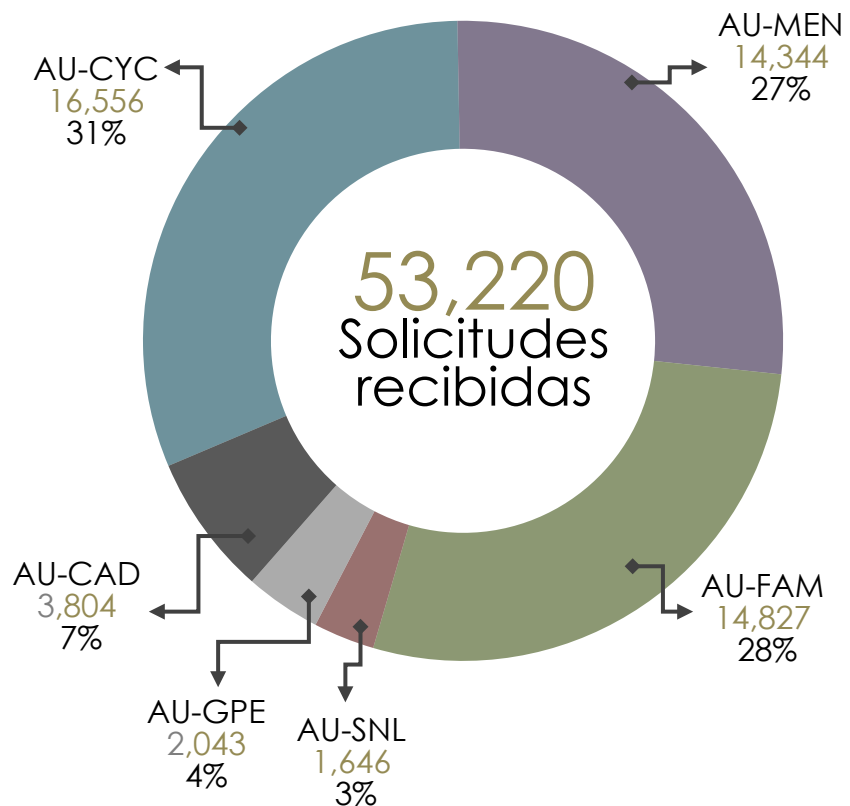
EXPEDIENTES SOLICITADOS POR ABOGADOS

INDICADOR: ENTREGAR EL 90% EN 5 MINUTOS.



	NOV		DIC		ENE	
	EXP.	Indicador	EXP.	Indicador	EXP.	Indicador
AU-CYC	6,320	96%	3,909	96%	6,348	93%
AU-MEN	3,125	98%	1,576	99%	3,255	96%
AU-FAM	5,714	98%	3,570	97%	5,334	96%
AU-SNL	1,074	97%	593	98%	949	98%
AU-GPE	1,947	100%	1,162	99%	1,977	99%
AU-CAD	753	99%	514	98%	855	99%
Total / Promedio	18,933	98%	11,324	98%	18,718	97%

EXPEDIENTES SOLICITADOS POR JUZGADOS INDICADOR: ENTREGAR EL 90% EN 60 MINUTOS.



	NOV		DIC		ENE	
	EXP.	Indicador	EXP.	Indicador	EXP.	Indicador
AU-CYC	15,196	99%	9,821	99%	16,556	98%
AU-MEN	12,688	100%	8,067	99%	14,344	97%
AU-FAM	15,825	100%	10,352	100%	14,827	100%
AU-SNL	1,733	100%	1,283	100%	1,646	100%
AU-GPE	2,012	100%	1,269	100%	2,043	100%
AU-CAD	3,958	100%	2,451	100%	3,804	100%
Total / Promedio	51,412	100%	33,243	100%	53,220	99%

FLUJO EN ARCHIVOS ÚNICOS EXPEDIENTES Y ABOGADOS

