

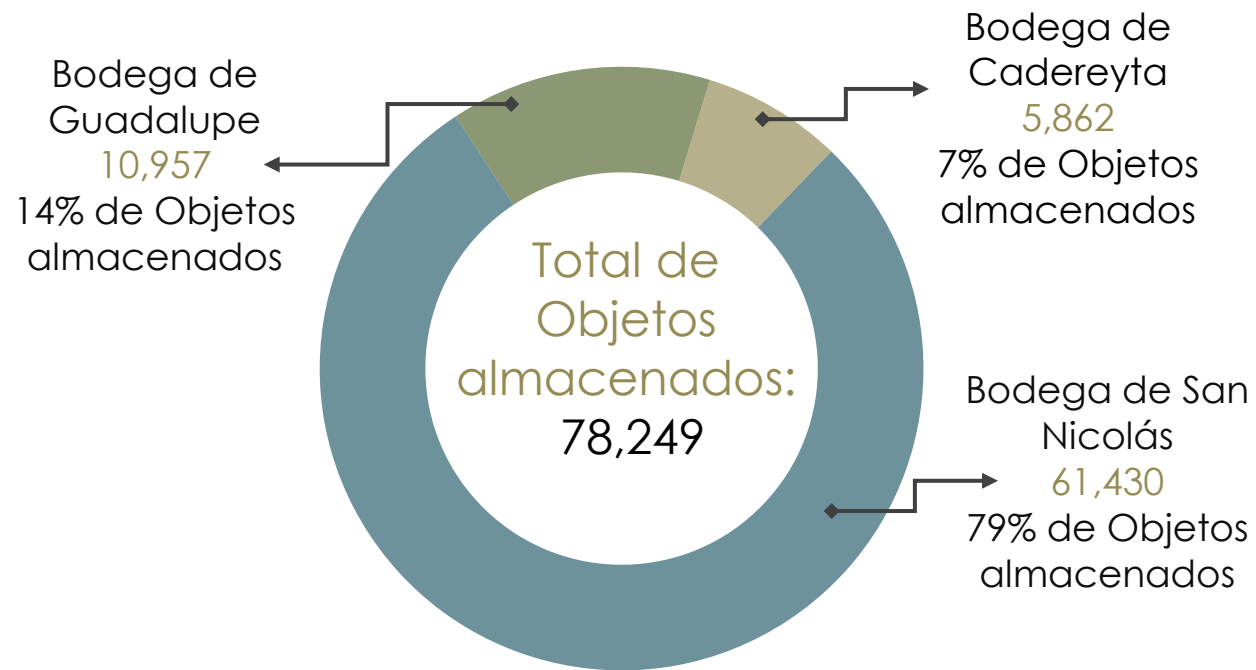


## Reporte Estadístico Septiembre 2018

## INTEGRACIÓN ARCHIVO JUDICIAL

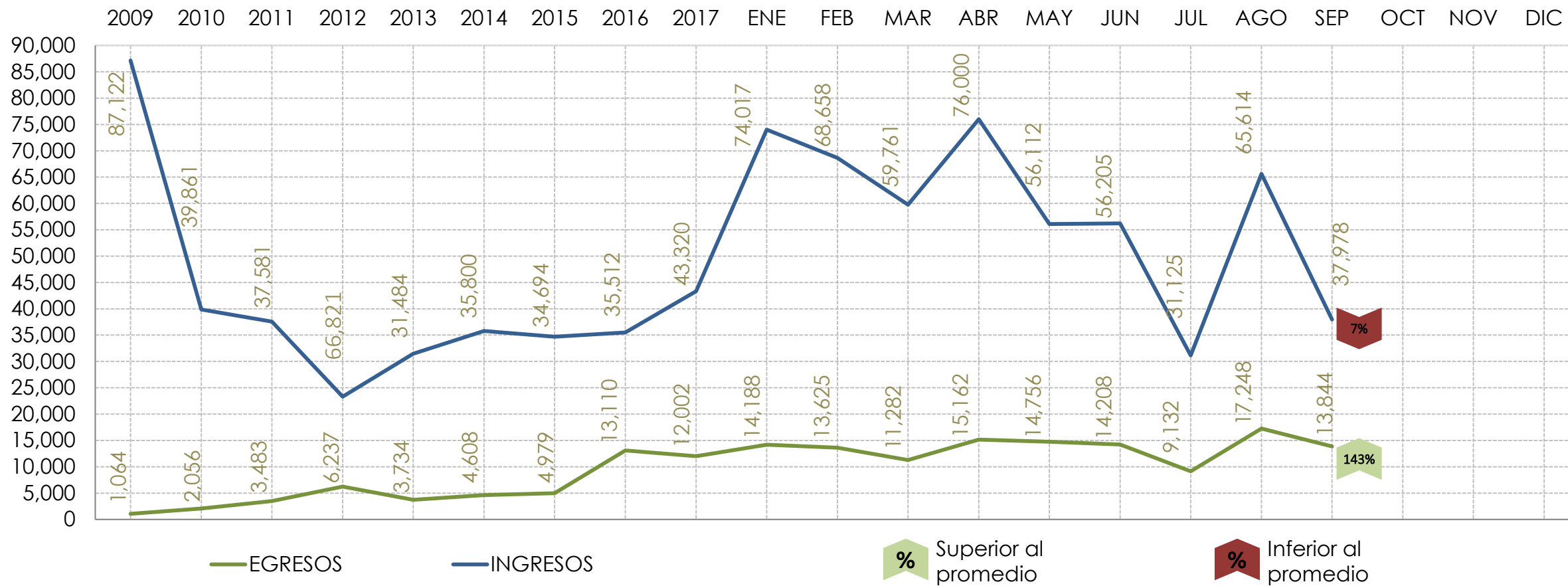


## FLUJO DE OBJETOS DE PRODUCTO DE ROBO RECEPCIONES VS. DEVOLUCIONES

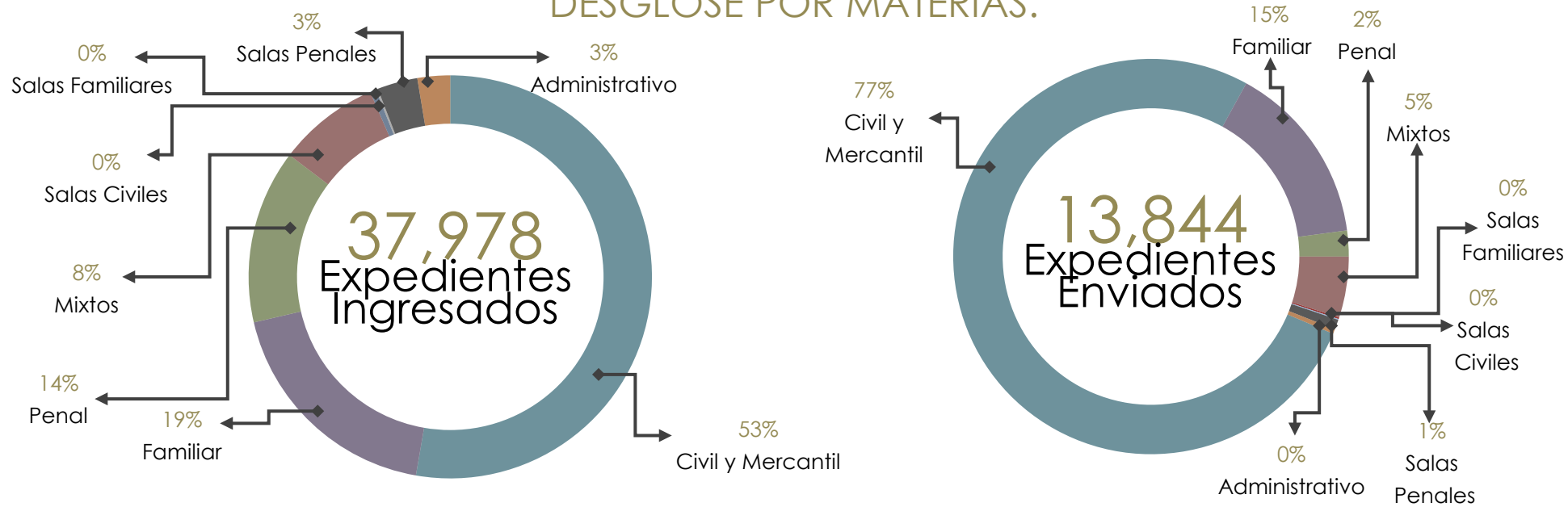


	ENE	FEB	MAR	ABR	MAY	JUN	JUL	AGO	SEP	OCT	NOV	DIC	Total
Recepción de objetos	105	78	0	0	19	0	1	0	0				203
Devolución de objetos	2	14	19	35	2	1	0	0	0				73
												Inventario General	97.84%

## INGRESOS vs. EGRESOS PROMEDIO ANUAL vs. 2018



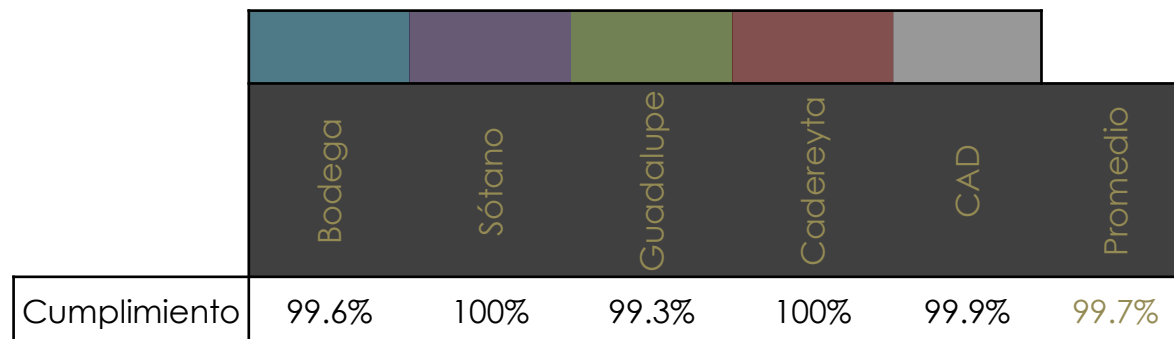
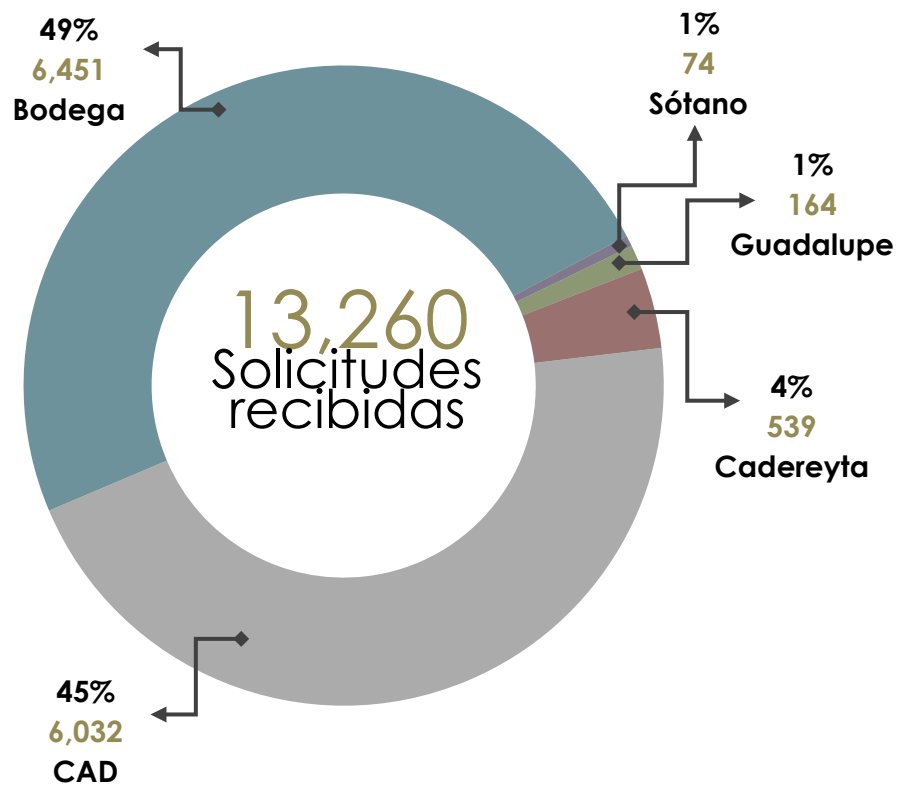
## INGRESOS VS. EGRESOS DESGLOSE POR MATERIAS.



	Civil y Mercantil	Familiar	Penal	Mixtos	Salas Civiles	Salas Familiares	Salas Penales	Administrativo	Total
EXPEDIENTES INGRESADOS	20,025	7,080	5,298	3,106	186	61	1,228	994	37,978
EXPEDIENTES ENVIADOS A JUZGADO	10,606	2,061	293	690	19	10	111	54	13,844

## CONTROL DE SOLICITUDES ELECTRÓNICAS

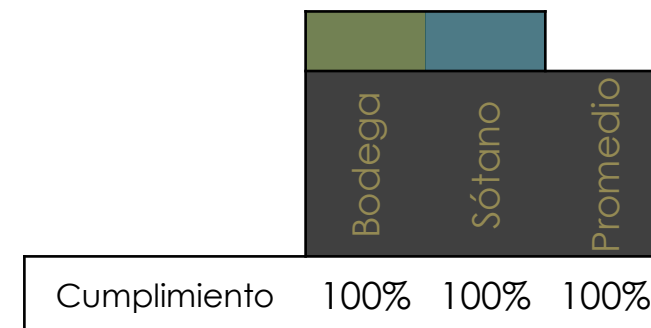
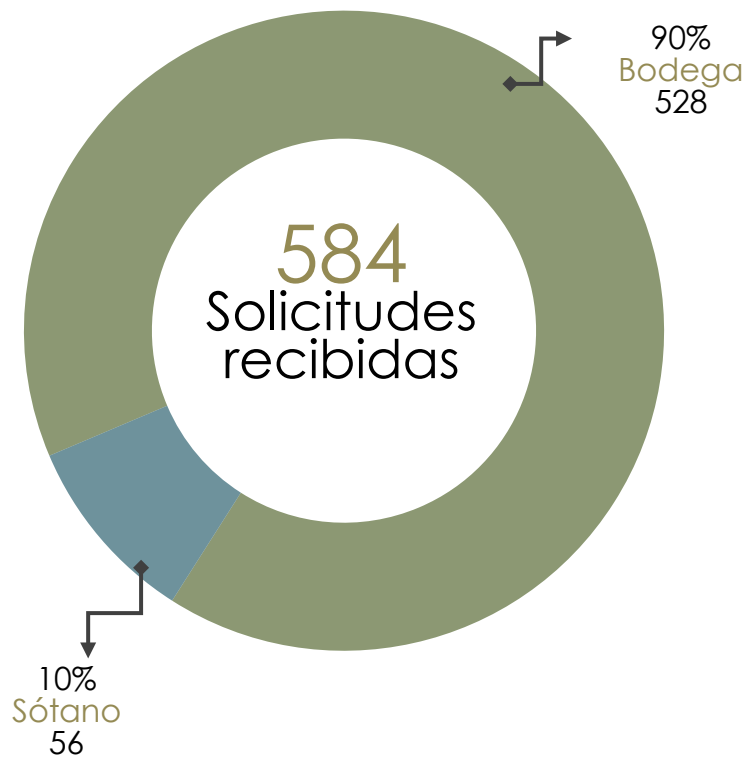
INDICADOR: ENTREGAR EL 90% EN LAS PRIMERAS 72 HORAS.



	A tiempo	Fuera de tiempo	No localizadas	Canceladas	Total
Bodega	6,345	25	15	66	6,451
Sótano	74	0	0	0	74
Guadalupe	163	0	0	1	164
Cadereyta	539	0	0	0	539
CAD	6,028	1	3	0	6,032
Total	13,149	26	18	67	13,260

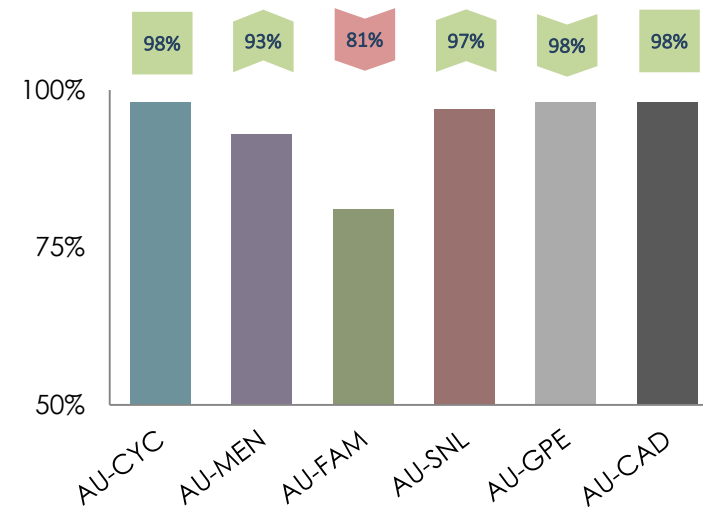
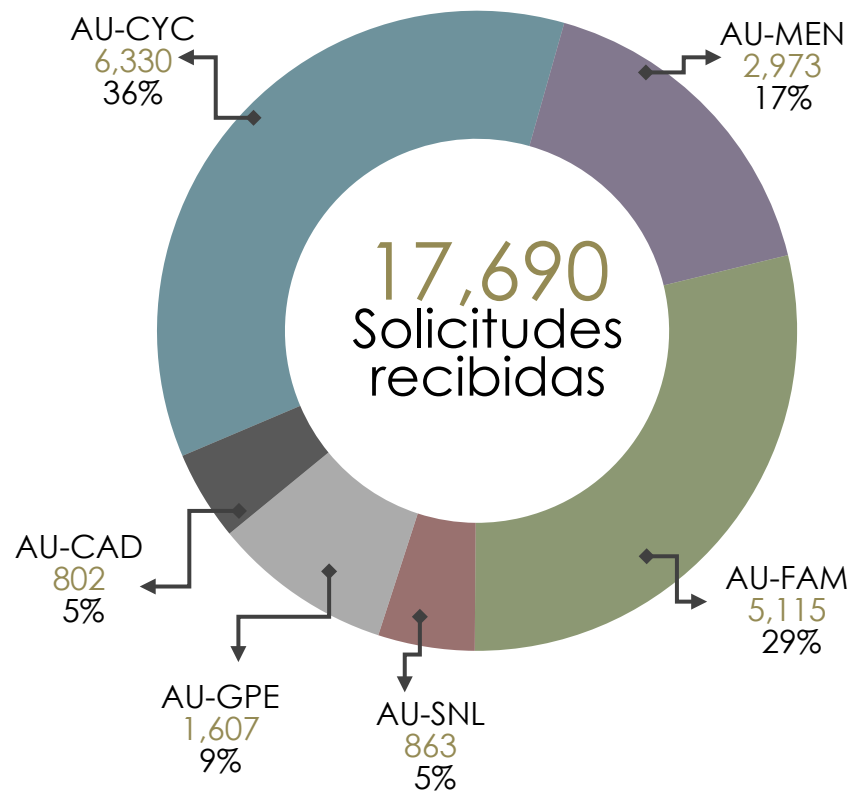
## SOLICITUDES A TRAVÉS DE MEDIOS DE COMUNICACIÓN

INDICADOR: ENTREGAR EL 90% EN MENOS DE 72 HORAS.



	A tiempo	Fuera de tiempo	No localizadas	Canceladas	Total
Bodega	464	0	64	0	528
Sótano	56	0	0	0	56
Total	520	0	64	0	584

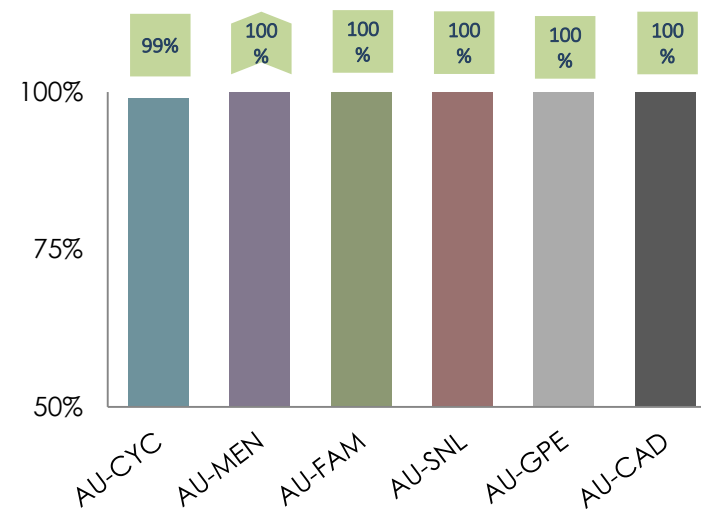
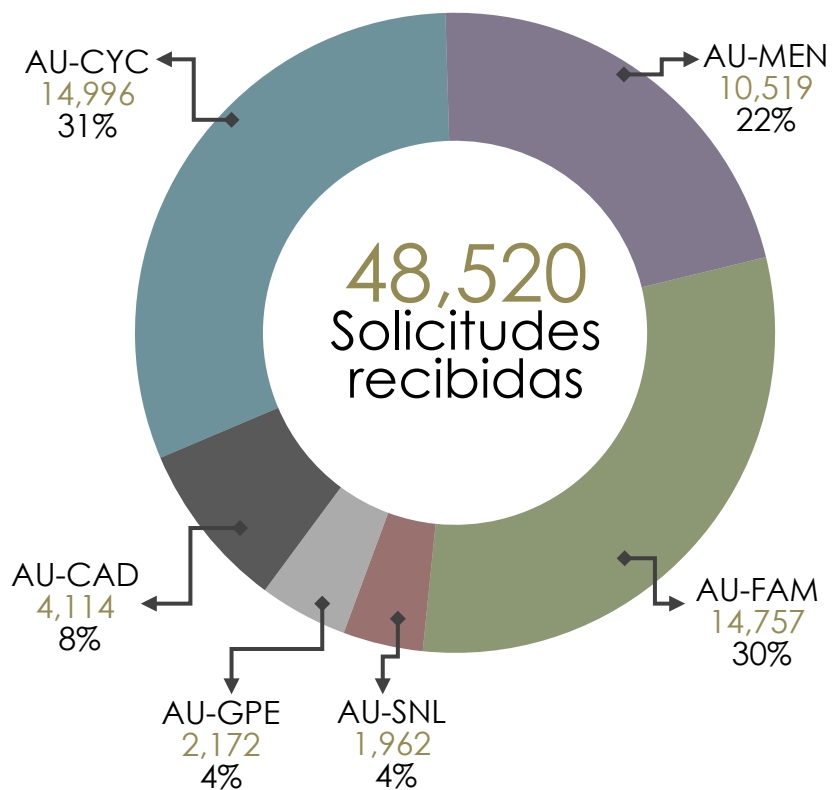
## EXPEDIENTES SOLICITADOS POR ABOGADOS INDICADOR: ENTREGAR EL 90% EN 5 MINUTOS.



	JUL		AGO		SEP	
	EXP.	Indicador	EXP.	Indicador	EXP.	Indicador
AU-CYC	3,883	98%	7,727	98%	6,330	98%
AU-MEN	1,944	95%	3,494	91%	2,973	93%
AU-FAM	2,807	85%	6,228	85%	5,115	81%
AU-SNL	312	96%	1,094	95%	863	97%
AU-GPE	894	100%	1,314	100%	1,607	98%
AU-CAD	531	100%	1,100	98%	802	98%
Total / Promedio	<b>10,371</b>	<b>96%</b>	<b>20,957</b>	<b>95%</b>	<b>17,690</b>	<b>94%</b>



## EXPEDIENTES SOLICITADOS POR JUZGADOS INDICADOR: ENTREGAR EL 90% EN 60 MINUTOS.



	JUL		AGO		SEP	
	EXP.	Indicador	EXP.	Indicador	EXP.	Indicador
AU-CYC	8,770	99%	16,879	99%	14,996	99%
AU-MEN	6,384	100%	11,988	98%	10,519	100%
AU-FAM	7,659	100%	15,909	100%	14,757	100%
AU-SNL	1,116	100%	2,370	100%	1,962	100%
AU-GPE	1,123	100%	2,465	100%	2,172	100%
AU-CAD	2,544	100%	4,614	100%	4,114	100%
Total / Promedio	<b>27,596</b>	<b>100%</b>	<b>54,225</b>	<b>99%</b>	<b>48,520</b>	<b>100%</b>

## FLUJO EN ARCHIVOS ÚNICOS EXPEDIENTES Y ABOGADOS

